

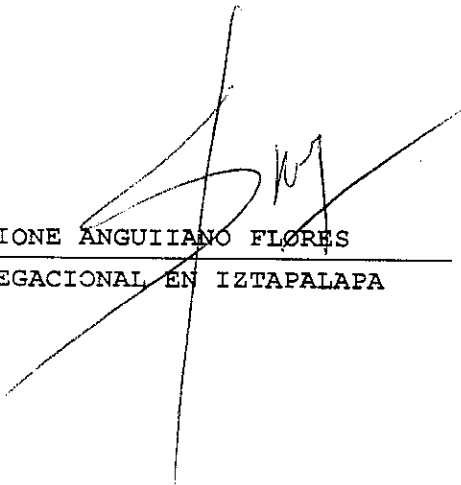



CDMX  
CIUDAD DE MÉXICO  
190 años

GOBIERNO DE  
LA CIUDAD DE MÉXICO

## DELEGACIÓN IZTAPALAPA

### INFORME DE AVANCE TRIMESTRAL ENERO-SEPTIEMBRE 2015

Titular:   
LIC. DIONE ANGUIANO FLORES  
JEFA DELEGACIONAL EN IZTAPALAPA

Responsable:   
LIC. GENARO FLORES SANCHEZ  
DIRECTOR GENERAL DE ADMINISTRACIÓN

DGA/19/15



ECG-1 EVOLUCIÓN PRESUPUESTAL POR CAPÍTULO DE GASTO CON DÍGITO IDENTIFICADOR 1

UNIDAD RESPONSABLE DEL GASTO: 02 CD 09 DELEGACION IZTAPALAPA

PERIODO: Enero - Septiembre 2015

CAP	PRESUPUESTO (Pesos con dos decimales)				VARIACIÓN		A) EXPLICACIÓN A LAS VARIACIONES DEL PRESUPUESTO DEVENGADO RESPECTO DEL PROGRAMADO AL PERIODO B) EXPLICACIÓN A LAS VARIACIONES DEL PRESUPUESTO EJERCIDO RESPECTO AL DEVENGADO
	PROGRAMADO (1)	DEVENGADO (2)	EJERCIDO (3)	PAGADO (4)	(5)=2-1 (5)	(6)=3-2 (6)	
(3)	(4)	(5)	(6)	(7)	(8)	(9)	
TOTAL GASTO CORRIENTE	1,267,947,872.53	1,267,947,872.53	1,254,382,696.01	1,254,382,696.01	0.00	-13,565,176.52	
1000	618,972,016.25	618,972,016.25	618,862,998.74	618,862,998.74	0.00	-109,017.51	A) NO EXISTE VARIACION DEL PRESUPUESTO DEVENGADO RESPECTO DEL PROGRAMADO AL PERIODO B) LA VARIACION QUE SE PRESENTA OBEDECE PRINCIPALMENTE A QUE NO SE AUTORIZO LA REGULARIZACION PRESUPUESTAL DE LOS RECURSOS PROVENIENTES DE LOS INGRESOS DE APLICACION AUTOMATICA (AUTOGENERADOS) EN LO RELATIVO AL PAGO DE HONORARIOS QUE SE REALIZA AL PERSONAL QUE LABORA EN LOS CENTROS GENERADORES, ASI MISMO A RECURSOS RESULTADO DE DOCUMENTOS MULTIPLES QUE POR EL PROCESO DE CIERRE DEL PERIODO QUEDARON SIN APLICACION EN LO CORRESPONDIENTE AL PERSONAL EVENTUAL Y HONORARIOS.
2000	76,451,298.77	76,451,298.77	72,951,298.77	72,951,298.77	0.00	-3,500,000.00	A) NO EXISTE VARIACION DEL PRESUPUESTO DEVENGADO RESPECTO DEL PROGRAMADO AL PERIODO B) LA VARIACION QUE SE PRESENTA OBEDECE PRINCIPALMENTE A QUE NO SE LLEVARON A CABO LOS TRAMITES ADMINISTRATIVOS EN LAS AREAS DE ESTA DELEGACION YA QUE NO SE REALIZO DICHO PAGO POR EL TIEMPO EN LOS PROCESOS DE CIERRE AL PERIODO
7000	250,705,443.22	250,705,443.22	245,330,643.21	245,330,643.21	0.00	-5,374,800.01	A) NO EXISTE VARIACION DEL PRESUPUESTO DEVENGADO RESPECTO DEL PROGRAMADO AL PERIODO B) LA VARIACION QUE SE PRESENTA OBEDECE PRINCIPALMENTE A QUE NO SE AUTORIZO LA REGULARIZACION PRESUPUESTAL DE LOS RECURSOS PROVENIENTES DE LOS INGRESOS DE APLICACION AUTOMATICA (AUTOGENERADOS) EN LO RELATIVO A LAS COMISIONES BANCARIAS DE LOS RECURSOS DE AUTOGENERADOS YA QUE POR LOS TIEMPOS EN LOS PROCESOS DE CIERRE NO SE REALIZO DICHO PAGO.
4000	321,819,114.29	321,819,114.29	317,237,755.29	317,237,755.29	0.00	-4,581,359.00	A) NO EXISTE VARIACION DEL PRESUPUESTO DEVENGADO RESPECTO DEL PROGRAMADO AL PERIODO B) LA VARIACION QUE SE PRESENTA OBEDECE PRINCIPALMENTE A QUE NO SE EJERCIERON LOS RECURSO EN SU TOTALIDAD DERIVADO DE LOS COMPROMISOS DE PAGO DE ADEPAS POR UN IMPORTE DE \$ 1,860.00 , Y DEL PROGRAMA "LA SONRISA DE LAS NIÑAS Y NIÑOS, SON PASION POR IZTAPALAPA POR UN IMPORTE DE \$ 9,500.00. EL CUAL FUE CUBIERTO EN SU TOTALIDAD DADO QUE LA PROYECCION DE LOS RECURSOS FUE SUPERIOR LA COMPROMISOS DE PAGO.
TOTAL GASTO DE CAPITAL	573,633,586.45	573,630,586.45	573,626,324.69	573,626,324.69	0.00	-4,261.76	



**ECG-1 EVOLUCIÓN PRESUPUESTAL POR CAPÍTULO DE GASTO CON DÍGITO IDENTIFICADOR 1**

UNIDAD RESPONSABLE DEL GASTO: 02 CD 09 DELEGACION IZTAPALAPA

PERIODO: Enero - Septiembre 2015

CAP	PRESUPUESTO (Pesos con dos decimales)				VARIACIÓN		A) EXPLICACIÓN A LAS VARIACIONES DEL PRESUPUESTO DEVENGADO RESPECTO DEL PROGRAMADO AL PERIODO B) EXPLICACIÓN A LAS VARIACIONES DEL PRESUPUESTO EJERCIDO RESPECTO AL DEVENGADO
	PROGRAMADO (1)	DEVENGADO (2)	EJERCIDO (3)	PAGADO (4)	(5)=2-1	(6)=3-2	
1000	372,188,890.32	372,188,890.32	372,184,628.56	372,184,628.56	0.00	-4,261.76	A) NO EXISTE VARIACION DEL PRESUPUESTO DEVENGADO RESPECTO DEL PROGRAMADO AL PERIODO. B) LA VARIACION QUE SE PRESENTA OBEDECE PRINCIPALMENTE A QUE NO FUE NECESARIA LA APLICACION DEL GASTO EN LO RELATIVO AL PAGO DE LA NOMINA EN LO CORRESPONDIENTE A LA NOMINA EXTRAORDINARIA DEL DIA DEL PADRE LA CUAL FUE CUBIERTA EN SU TOTALIDAD, RESULTANDO ESTA VARIACION UNA PROYECCION SUPERIOR AL COMPROMISO DE PAGO.
1000	5052526.55	5052526.55	5052526.55	5052526.55	0.00	0.00	A) NO EXISTE VARIACION DEL PRESUPUESTO DEVENGADO RESPECTO DEL PROGRAMADO AL PERIODO A) NO EXISTE VARIACION DEL PRESUPUESTO DEVENGADO RESPECTO DEL PROGRAMADO AL PERIODO
2000	58,839,886.59	58,839,886.59	58,839,886.59	58,839,886.59	0.00	0.00	A) NO EXISTE VARIACION DEL PRESUPUESTO DEVENGADO RESPECTO DEL PROGRAMADO AL PERIODO A) NO EXISTE VARIACION DEL PRESUPUESTO DEVENGADO RESPECTO DEL PROGRAMADO AL PERIODO
3000	2,627,286.19	2,627,286.19	2,627,286.19	2,627,286.19	0.00	0.00	A) NO EXISTE VARIACION DEL PRESUPUESTO DEVENGADO RESPECTO DEL PROGRAMADO AL PERIODO A) NO EXISTE VARIACION DEL PRESUPUESTO DEVENGADO RESPECTO DEL PROGRAMADO AL PERIODO
4000	134,921,996.80	134,921,996.80	134,921,996.80	134,921,996.80	0.00	0.00	A) NO EXISTE VARIACION DEL PRESUPUESTO DEVENGADO RESPECTO DEL PROGRAMADO AL PERIODO A) NO EXISTE VARIACION DEL PRESUPUESTO DEVENGADO RESPECTO DEL PROGRAMADO AL PERIODO
TOTAL	1,841,578,458.98	1,841,578,458.98	1,828,009,020.70	1,828,009,020.70	0.00	-13,569,438.28	



**ECG-2 EVOLUCIÓN PRESUPUESTAL POR CAPÍTULO DE GASTO CON DÍGITO IDENTIFICADOR 2**

UNIDAD RESPONSABLE DEL GASTO: 02 CD 09 DELEGACION IZTAPALAPA

PERIODO: Enero - Septiembre 2015

CAPÍTULO	PRESUPUESTO (Pesos con dos decimales)				VARIACIÓN	
	PROGRAMADO (1)	DEVENGADO (2)	EJERCIDO (3)	PAGADO (4)	(5)=2-1 (8)	(6)=3-2 (9)
(3)	(4)	(5)	(6)	(7)	(8)	(9)
TOTAL GASTO CORRIENTE	96,150,209.30	96,150,209.30	96,150,209.30	96,150,209.30	0.00	0.00
1000	55,601,511.30	55,601,511.30	55,601,511.30	55,601,511.30	0.00	0.00
2000	3,473,402.91	3,473,402.91	3,473,402.91	3,473,402.91	0.00	0.00
3000	37,075,295.09	37,075,295.09	37,075,295.09	37,075,295.09	0.00	0.00
TOTAL GASTO DE CAPITAL	763,193,632.41	763,193,632.41	760,322,185.69	760,322,185.69	0.00	-2,871,446.72
1000	76,465,746.57	76,465,746.57	76,465,746.57	76,465,746.57	0.00	0.00
2000	113,254,199.57	113,254,199.57	110,382,752.85	110,382,752.85	0.00	-2,871,446.72
3000	573,473,686.27	573,473,686.27	573,473,686.27	573,473,686.27	0.00	0.00
TOTAL URG (10)	859,343,841.71	859,343,841.71	856,472,394.99	856,472,394.99	0.00	-2,871,446.72

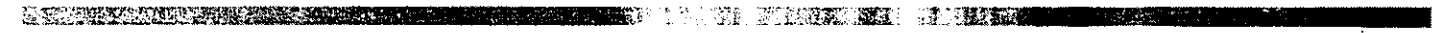
**APP-2 EXPLICACIÓN A LAS VARIACIONES DEL AVANCE PROGRAMÁTICO-PRESUPUESTAL DE ACTIVIDADES INSTITUCIONALES**

UNIDAD RESPONSABLE DEL GASTO: (1)


SECRETARÍA: (2)

U	VI	F	SF	AI	denominación	A) Causas de las variaciones del Índice de Aplicación de Recursos para la consecución de Metas Programadas (IARCA)
					<p>ACTIVIDAD INSTITUCIONAL PARA EL DESARROLLO HUMANO</p> <p>PROGRAMA INSTITUCIONAL</p> <p>DE SALUD Y BIENESTAR A LA COMUNIDAD</p> <p>SERVICIOS COMUNITARIOS</p> <p>PROYECTO</p> <p>SEMINARIOS DE SERVICIOS DE SALUD A LA COMUNIDAD</p> <p>ACTIVIDAD DE SALUD</p> <p>COMPANIA DE SALUD PÚBLICA</p> <p>SERVICIO DE SALUD Y DE MANIPULACIONES SOCIALES</p> <p>PROYECTO DE SALUD</p> <p>CONSTRUCCIÓN Y AMPLIACIÓN DE INFRAESTRUCTURA</p> <p>PROYECTO</p> <p>CONSTRUCCIÓN, RECONSTRUCCIÓN Y REHABILITACIÓN DE OBRAS PÚBLICAS</p> <p>PROYECTO</p> <p>CONSTRUCCIÓN DE LA AMPLIACIÓN DE INFRAESTRUCTURA CULTURAL</p> <p>PROYECTO</p> <p>CONSTRUCCIÓN DE LA AMPLIACIÓN DE INFRAESTRUCTURA CULTURAL</p> <p>PROYECTO</p> <p>CONSTRUCCIÓN DE LA AMPLIACIÓN DE INFRAESTRUCTURA CULTURAL</p> <p>PROYECTO</p> <p>CONSTRUCCIÓN DE LA AMPLIACIÓN DE INFRAESTRUCTURA CULTURAL</p> <p>PROYECTO</p>	<p>A) La variación que se presenta en el índice de aplicación de los recursos para la consecución de las metas, se debe al retraso de la publicación de los reglas de operación del programa Juntos Transformando Tu Salud, por lo que no se inicio a otorgar los servicios al primer día hábil, anterior a la fecha de publicación de las reglas de operación del mismo.</p> <p>A) La variación que se presenta en el índice de aplicación de los recursos para la consecución de las metas, se debe al retraso de la publicación de las reglas de operación del programa Juntos Transformando Tu Salud, por lo que no se inicio a otorgar los servicios al primer día hábil, anterior a la fecha de publicación de las reglas de operación del mismo.</p> <p>A) La variación que se presenta en el índice de aplicación de los recursos para la consecución de las metas, debido a la demanda que se genera en los servicios de salud públicas de nivel primaria y secundaria.</p> <p>A) La variación que se presenta en el índice de aplicación de los recursos para la consecución de las metas, debido a que durante el periodo de ejecución se realizaron los procesos de licitación pública, para la asignación de la obra pública por contrato.</p> <p>A) La variación que se presenta en el índice de aplicación de los recursos para la consecución de las metas, debido a que durante el periodo de ejecución se realizaron los procesos de licitación pública, para la asignación de la obra pública por contrato, la cual se realizó de manera parcial, así como pago de nómina y a estimaciones parciales del proyecto programado, así como pago de adeudos de ejercicios anteriores.</p> <p>A) La variación que se presenta en el índice de aplicación de los recursos para la consecución de las metas, se debe a ajustes en el proyecto de ejecución, así como a los adeudos corresponden al pago de nómina y la adquisición de materiales y suministros necesarios para el desarrollo de las actividades, así como pago de adeudos de ejercicios anteriores.</p> <p>A) La variación que se presenta en el índice de aplicación de los recursos para la consecución de las metas, se debe a ajustes en el proyecto de ejecución, así como a los adeudos corresponden al pago de nómina y la adquisición de materiales y suministros necesarios para el desarrollo de las actividades, así como pago de adeudos de ejercicios anteriores.</p>





<p>SECRETARÍA DE ECONOMÍA</p>	<p>A la variación de los recursos para la consecución de las metas, se origina de la atención de las personas con discapacidad que no se contempla el programa de ayuda por única ocasión a personas con discapacidad, en situaciones de vulnerabilidad, residentes en la Delegación Iztapalapa, para la adquisición de sillas de ruedas, andaderas, auxiliares auditivos y bastones. Así mismo el apoyo a las Unidades de Atención a las Unidades de Atención y el cumplimiento de del Programa de Atención a las Unidades de Atención de Vida.</p>
<p>SECRETARÍA DE EDUCACIÓN PÚBLICA</p>	<p>A la variación de los recursos para la consecución de las metas, se deriva de los recursos que se destinan a sufragarse al calendario escolar de la SEP; por lo que se produce por el cumplimiento de los planes de los ciclos escolares.</p>
<p>SECRETARÍA DE ENERGÍA</p>	<p>A la variación de los recursos para la consecución de las metas, se deriva de que no se han iniciado los procesos de licitación pública, para la asignación de la obra pública que se han comprometido los recursos correspondientes al pago de compromisos pendientes de años anteriores.</p>
<p>SECRETARÍA DE SALUD</p>	<p>A la variación de los recursos para la consecución de las metas, se debe a ajustes en el proyecto de presupuesto que se han iniciado los procesos de licitación, los recursos ejercidos correspondientes al pago de nomina.</p>
<p>SECRETARÍA DE SEGURIDAD PÚBLICA</p>	<p>A la variación de los recursos para la consecución de las metas, se deriva a que el área no cuenta con recursos para ejercer las funciones encomendadas.</p>
<p>SECRETARÍA DE TURISMO, CULTURA Y PATRIMONIO</p>	<p>A la variación de los recursos para la consecución de las metas, se deriva a que el área no cuenta con recursos para ejercer las funciones encomendadas.</p>
<p>SECRETARÍA DE TRANSPORTES</p>	<p>A la variación de los recursos para la consecución de las metas, se deriva a que se llevan a cabo los procesos de licitación pública, para la asignación de la obra pública por contrato.</p>
<p>SECRETARÍA DE VIVIENDA Y DESARROLLO URBANO</p>	<p>A la variación de los recursos para la consecución de las metas, se debe a ajustes en el proyecto de presupuesto que se han comprometido los recursos correspondientes al pago de nomina.</p>
<p>SECRETARÍA DE VIVIENDA Y DESARROLLO URBANO</p>	<p>A la variación de los recursos para la consecución de las metas, se debe a ajustes en el proyecto de presupuesto que se han comprometido los recursos correspondientes al pago de nomina.</p>
<p>SECRETARÍA DE VIVIENDA Y DESARROLLO URBANO</p>	<p>A la variación de los recursos para la consecución de las metas, se debe a ajustes en el proyecto de presupuesto que se han comprometido los recursos correspondientes al pago de nomina.</p>
<p>SECRETARÍA DE VIVIENDA Y DESARROLLO URBANO</p>	<p>A la variación de los recursos para la consecución de las metas, se debe a ajustes en el proyecto de presupuesto que se han comprometido los recursos correspondientes al pago de nomina.</p>
<p>SECRETARÍA DE VIVIENDA Y DESARROLLO URBANO</p>	<p>A la variación de los recursos para la consecución de las metas, se debe a ajustes en el proyecto de presupuesto que se han comprometido los recursos correspondientes al pago de nomina.</p>
<p>SECRETARÍA DE VIVIENDA Y DESARROLLO URBANO</p>	<p>A la variación de los recursos para la consecución de las metas, se debe a ajustes en el proyecto de presupuesto que se han comprometido los recursos correspondientes al pago de nomina.</p>
<p>SECRETARÍA DE VIVIENDA Y DESARROLLO URBANO</p>	<p>A la variación de los recursos para la consecución de las metas, se debe a ajustes en el proyecto de presupuesto que se han comprometido los recursos correspondientes al pago de nomina.</p>

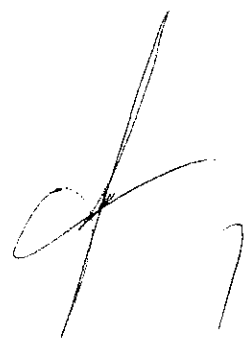

  
 7

<p>MANTENIMIENTO Y REHABILITACION DE LAS BANQUETAS</p>	<p>A la variación de los recursos para la consecución de las metas, se debe a que se atendió el mantenimiento de las banquetas, los trabajos extraordinarios que se realizaron obligaron al empleo de materiales, los cuales se suministraron a través de la meta física.</p>
<p>MANTENIMIENTO Y REHABILITACION DE CALLES Y DEL PAISAJE</p>	<p>A la variación de los recursos para la consecución de las metas, se debe a que se atendió el mantenimiento de las calles y del paisaje, los trabajos extraordinarios que se realizaron obligaron al empleo de materiales, los cuales se suministraron a través de la meta física.</p>
<p>MANTENIMIENTO Y REHABILITACION DE CALLES Y DEL PAISAJE</p>	<p>A la variación de los recursos para la consecución de las metas, se debe a que se atendió el mantenimiento de las calles y del paisaje, los trabajos extraordinarios que se realizaron obligaron al empleo de materiales, los cuales se suministraron a través de la meta física.</p>
<p>MANTENIMIENTO Y REHABILITACION DE CALLES Y DEL PAISAJE</p>	<p>A la variación de los recursos para la consecución de las metas, se debe a que se atendió el mantenimiento de las calles y del paisaje, los trabajos extraordinarios que se realizaron obligaron al empleo de materiales, los cuales se suministraron a través de la meta física.</p>
<p>MANTENIMIENTO Y REHABILITACION DE BANQUETAS</p>	<p>A la variación de los recursos para la consecución de las metas, se debe a que se atendió el mantenimiento de las banquetas, los trabajos extraordinarios que se realizaron obligaron al empleo de materiales, los cuales se suministraron a través de la meta física.</p>
<p>MANTENIMIENTO Y REHABILITACION DE CALLES Y DEL PAISAJE</p>	<p>A la variación de los recursos para la consecución de las metas, se debe a que no se programaron recursos para el pago de estimaciones parciales del proyecto programado.</p>
<p>MANTENIMIENTO Y REHABILITACION DE CALLES Y DEL PAISAJE</p>	<p>A la variación de los recursos para la consecución de las metas, se debe a que no se programaron recursos para el pago de estimaciones parciales del proyecto programado.</p>
<p>MANTENIMIENTO Y REHABILITACION DE CALLES Y DEL PAISAJE</p>	<p>A la variación de los recursos para la consecución de las metas, se debe a que durante el periodo se realizaron los procesos de licitación pública, para la asignación de la obra pública por el periodo.</p>
<p>MANTENIMIENTO Y REHABILITACION DE CALLES Y DEL PAISAJE</p>	<p>A la variación de los recursos para la consecución de las metas, se debe a que durante el periodo se realizaron los procesos de licitación pública, para la asignación de la obra pública por el periodo.</p>
<p>MANTENIMIENTO Y REHABILITACION DE CALLES Y DEL PAISAJE</p>	<p>A la variación de los recursos para la consecución de las metas, se debe a que durante el periodo se realizaron los procesos de licitación pública, para la asignación de la obra pública por el periodo.</p>
<p>MANTENIMIENTO Y REHABILITACION DE CALLES Y DEL PAISAJE</p>	<p>A la variación de los recursos para la consecución de las metas, se debe a que durante el periodo se realizaron los procesos de licitación pública, para la asignación de la obra pública por el periodo.</p>
<p>MANTENIMIENTO Y REHABILITACION DE CALLES Y DEL PAISAJE</p>	<p>A la variación de los recursos para la consecución de las metas, se debe a que durante el periodo se realizaron los procesos de licitación pública, para la asignación de la obra pública por el periodo.</p>

*[Handwritten signature]*  
7



	<p>CONSTRUCCIÓN DE LA RED DE ABASTECIMIENTO DE AGUA POTABLE EN LA ZONA DE LA SIERRA DE LA ESTRELLA</p> <p>AL SERVICIO PÚBLICO DE AGUAS POTABLES</p> <p>CONSTRUCCIÓN DE LA RED DE ABASTECIMIENTO DE AGUA POTABLE EN LA ZONA DE LA SIERRA DE LA ESTRELLA</p> <p>AL SERVICIO PÚBLICO DE AGUAS POTABLES</p>	<p>A la meta programada para el periodo de trabajo se le ha cubierto con la sustitución de red secundaria de agua potable, sin embargo, los recursos humanos no han sido suficientes para ejecutar en su totalidad el proyecto, por lo que se requiere la contratación de personal que impulse el cumplimiento de la meta.</p> <p>A la meta programada para el periodo de trabajo se le ha cubierto con la adquisición de herramientas y materiales, mismos que una vez suministrados se requieren el apoyo de la fuerza laboral, a fin de cubrir el rezago generado.</p> <p>A la meta programada para el periodo de trabajo se le ha cubierto con la adquisición de herramientas y materiales, mismos que una vez suministrados se requieren el apoyo de la fuerza laboral, a fin de cubrir el rezago generado.</p>
--	---	--



APP-3 AVANCE PROGRAMATICO-PRESUPUESTAL DE ACTIVIDADES INSTITUCIONALES FINANCIADAS CON RECURSOS DE ORIGEN FEDERAL

FONDO DE APORTACIONES PARA EL FORTALECIMIENTO DE LOS MUNICIPIOS Y LAS DEMARCACIONES TERRITORIALES DEL DISTRITO FEDERAL (FORTAMUN)

PERIODO DEL GASTO: 01/01/15 DELEGACION IZTAPALAPA

Fecha: Septiembre 2015

AL	DENOMINACION	UNIDAD DE MEDIDA	FISICO				PRESUPUESTAL (Pesos con dos decimales)				AVANCE %					
			ORIGINAL (1)	PROGRAMADO (2)	ALCANZADO (3)	APROBADO (4)	APROBADO (5)	MODIFICADO (6)	DEVENGADO (7)	EJERCIDO (8)	PAGADO (9)	8/6*100 = (10)	8/7*100 = (11)	8/6*100 = (12)	8/7*100 = (13)	
			(1)	(2)	(3)	(4)	(5)	(6)	(7)	(8)	(9)	(10)	(11)	(12)	(13)	
	EGIDUAD E INCLUSION SOCIAL PARA EL DESARROLLO HUMANO							194,332,151.00	213,358,772.94	144,619,086.41	144,619,086.41	144,619,086.41				
	GOBIERNO							1,350,481.00	1,350,481.00	928,745.02	928,745.02	928,745.02				
	JUSTICIA							1,350,481.00	1,350,481.00	928,745.02	928,745.02	928,745.02				
	DERECHOS HUMANOS							1,350,481.00	1,350,481.00	928,745.02	928,745.02	928,745.02				
	DEFINICION Y DISEÑO DE PROGRAMAS Y ACCIONES EN PROCESO DE LA IGUALDAD DE GENERO (POLITICAS PUBLICAS)	DOCUMENTO	0	0	0	0.00	0.00	1,350,481.00	1,350,481.00	928,745.02	928,745.02	928,745.02	68.8%	68.8%	68.8%	68.8%
	DESARROLLO SOCIAL							192,981,670.00	212,008,291.94	143,690,341.39	143,690,341.39	143,000,341.39				
	VIVIENDA Y SERVICIOS A LA COMUNIDAD							1,850,000.00	4,606,748.16	3,114,067.83	3,114,067.83	3,114,067.83				
	SERVICIOS COMUNALES							1,850,000.00	4,606,748.16	3,114,067.83	3,114,067.83	3,114,067.83				
	GRANDE ANUAL	SERVICIO	0	0	0	0.00	0.00	733,138.12	302,093.32	302,093.32	302,093.32	302,093.32	0.0%	41.2%	0.0%	41.2%
	OPORTUNIDADES	APOYO	0	0	0	0.00	0.00	1,000,000.00	2,773,610.04	2,917,974.51	2,811,974.51	2,811,974.51	144.2%	72.6%	144.2%	72.8%
	OPORTUNIDADES Y OTRAS MANIFESTACIONES SOCIALES							521,270.00	70,777,89.04	44,053,203.94	44,053,203.94	44,853,203.94				
	DEPORTE Y RECREACION							500,000.00	3,998,067.20	2,200,407.74	2,200,407.74	2,200,407.74				
	IMPLEMENTO DE ACTIVIDADES DEPORTIVAS Y RECREATIVAS	EVENO	0	0	0	0.00	0.00	500,000.00	3,998,067.20	2,200,407.74	2,200,407.74	2,200,407.74	440.1%	55.2%	440.1%	55.2%
	LIBRERIA							51,720,289.00	66,689,721.84	41,852,796.20	41,852,796.20	41,852,796.20				
	PROMOCION DE ACTIVIDADES CULTURALES	EVENO	600	950	950	150.00	100.00	51,720,289.00	66,689,721.84	41,852,796.20	41,852,796.20	41,952,796.20	80.9%	82.8%	80.9%	62.8%
	PROTECCION SOCIAL							136,811,309.00	136,723,754.74	96,523,069.62	96,523,069.62	96,523,069.62				
	OTROS DE SEGURIDAD SOCIAL Y ASISTENCIA SOCIAL							136,811,309.00	136,723,754.74	96,523,069.62	96,523,069.62	96,523,069.62				
	OPORTUNIDAD A LA JUVENTUD	PERSONA	0	0	0	0.00	0.00	2,000,000.00	2,000,000.00	1,499,999.00	1,499,999.00	1,499,999.00	75.0%	75.0%	75.0%	75.0%
	OPERACION DE CENTROS DE DESARROLLO INFANTIL EN DEMARCACIONES	PERSONA	0	0	0	0.00	0.00	2,000,000.00	18,401,309.80	13,159,745.40	13,159,745.40	13,159,745.40	61.7%	71.5%	61.7%	71.5%
	SERVICIO Y AYUDA DE ASISTENCIA SOCIAL	PERSONA	0	2	2	0.00	100.00	115,468,150.00	110,322,445.14	81,863,325.22	81,863,325.22	81,863,325.22	70.9%	70.4%	70.9%	70.4%

*[Handwritten signature]*  
7

APP-3 AVANCE PROGRAMÁTICO-PRESUPUESTAL DE ACTIVIDADES CONSTITUCIONALES FINANCIADAS CON RECURSOS DE ORIGEN FEDERAL

FONDO DE APORTACIONES PARA EL FORTALECIMIENTO DE LOS MUNICIPIOS Y LAS DEMARCACIONES TERRITORIALES DEL DISTRITO FEDERAL (FORTAMUN)

ESTADO DEL GASTO 12 DE 2015 DELEGACION IZTAPALAPA

SEPTIEMBRE 2015

DENOMINACION	UNIDAD DE MEDIDA	FISICO			T A D O S										
		ORIGINAL (1)	PROGRAMADO (2)	ALCANZADO (3)	PRESUPUESTAL (Pesos con dos decimales)		AVANCE *								
					APROBADO (4)	MODIFICADO (5)	DEVENGADO (6)	EJERCIDO (7)	PAGADO (8)	8/9*100 = (11)	8/7*100 = (12)	8/6*100 = (13)	8/7*100 = (14)		
GOVERNABILIDAD, SEGURIDAD Y PROTECCION CIUDADANA					268,275,124.00	266,893,177.15	149,506,315.00	149,506,315.00	149,506,315.00	149,506,315.00					
GOBIERNO					268,275,124.00	266,893,177.15	149,506,315.00	149,506,315.00	149,506,315.00	149,506,315.00					
ASIGNADOS DEL ORDEN PUBLICO Y DE SEGURIDAD INTERIOR					268,275,124.00	266,893,177.15	149,506,315.00	149,506,315.00	149,506,315.00	149,506,315.00					
POLICIA					268,275,124.00	266,869,843.82	149,506,315.00	149,506,315.00	149,506,315.00	149,506,315.00					
SERVICIOS COMPLEMENTARIOS DE VIGILANCIA	POLICIA	1,805	1,122	1,122	60,000.00	120,000.00	268,275,124.00	266,869,843.82	149,506,315.00	149,506,315.00	149,506,315.00	55.7%	56.0%	55.7%	56.0%
POLICIA							0.00	23,333.33	0.00	0.00	0.00				
GESTION INTEGRAL DEL RIESGO EN MATERIA DE PROTECCION CIVIL	ACCION	1,805	748	748	41,000.00	190,000.00	0.00	23,333.33	0.00	0.00	0.00	0.0%	0.0%	0.0%	0.0%
DESARROLLO ECONOMICO SUSTENTABLE							15,600,000.00	2,115,857.40	1,280,529.01	1,280,529.01	1,280,529.01				
DESARROLLO SOCIAL							15,100,000.00	1,615,857.40	913,329.01	913,329.01	913,329.01				
PROTECCION AMBIENTAL							15,100,000.00	1,615,857.40	913,329.01	913,329.01	913,329.01				
PROTECCION DE LA DIVERSIDAD BIOLÓGICA Y DEL PAISAJE							15,100,000.00	1,615,857.40	913,329.01	913,329.01	913,329.01				
ATENCIÓN A ÁREAS NATURALES PROTEGIDAS	METRO CUADRADO	0	0	0	0.00	0.00	15,100,000.00	1,615,857.40	913,329.01	913,329.01	913,329.01	6.0%	66.5%	6.0%	56.5%
DESARROLLO ECONOMICO							500,000.00	500,000.00	367,200.00	367,200.00	367,200.00				
OTRAS INDUSTRIAS Y OTROS ASUNTOS ECONOMICOS							500,000.00	500,000.00	367,200.00	367,200.00	367,200.00				
OTROS ASUNTOS ECONOMICOS							500,000.00	500,000.00	367,200.00	367,200.00	367,200.00				
SUPOYO A MYPES	EMPRESA	0	0	0	0.00	0.00	500,000.00	500,000.00	367,200.00	367,200.00	367,200.00	73.4%	73.4%	73.4%	73.4%
HABILITACION Y SERVICIOS ESPACIO PUBLICO E INFRAESTRUCTURA							415,352,523.00	425,867,402.61	366,622,580.62	366,622,580.62	366,622,580.62				
DESARROLLO SOCIAL							415,352,523.00	425,867,402.61	366,622,580.62	366,622,580.62	366,622,580.62				
PROTECCION AMBIENTAL							52,547,735.00	52,393,355.66	32,362,242.69	32,362,242.69	32,362,242.69				
MANTENIMIENTO DE DERECHOS							38,021,060.00	34,235,679.04	24,072,366.37	24,072,366.37	24,072,366.37				
RECOLECCION DE RESIDUOS SOLIDOS	TONELAJA	512,895	274,353	277,985	49,000.00	113,000.00	38,021,060.00	34,235,679.04	24,072,366.37	24,072,366.37	24,072,366.37	62.3%	70.3%	62.3%	70.3%
MANTENIMIENTO DE AGUAS RESIDUALES DRENAJE Y AUTANTARILLADO							11,235,270.00	11,205,601.62	6,035,356.34	6,035,356.34	6,035,356.34				

APP-3 AVANCE PROGRAMÁTICO-PRESUPUESTAL DE ACTIVIDADES INSTITUCIONALES FINANCIADAS CON RECURSOS DE ORIGEN FEDERAL  
FONDO DE APORTACIONES PARA EL FORTALECIMIENTO DE LOS MUNICIPIOS Y LAS DEMARCACIONES TERRITORIALES DEL DISTRITO FEDERAL (FORTAMUN)

ESTADO DE AVANCE DEL GASTO 31 DE SEPTIEMBRE DE 2015 DELEGACION IXTAPALAPA

DENOMINACION	UNIDAD DE MEDIDA	PRESUPUESTAL (pesos con dos decimales)														
		FISICO			PRESUPUESTAL			AVANCE								
		ORIGINAL (1)	PROGRAMADO (2)	ALCANZADO (3)	APROBADO (4)	AFECTADO (5)	APROBADO (6)	MODIFICADO (7)	DEVENGADO (8)	EJERCIDO (9)	HECHO (10)	8/6*100=(11)	8/7*100=(12)	9/6*100=(13)	9/7*100=(14)	
CONSTRUCCION Y AMPLIACION DE INFRAESTRUCTURA DEL SISTEMA DE DRENAJE	KILOMETRO	0	0	0	0	0	2,030,100.00	2,030,100.00	2,031,814.92	2,031,814.92	2,031,914.92	2,031,914.92	88.7%	77.0%	89.7%	77.0%
RECONSTRUCCION Y AMPLIACION DEL SISTEMA DE DRENAJE	METRO	0	259,117	241,081	0	0	4,130,130	6,002,737.96	2,260,310.95	2,260,310.95	2,260,310.95	2,260,310.95	54.5%	43.4%	54.5%	43.4%
MANTENIMIENTO CONSERVACION Y REHABILITACION AL SISTEMA DE DRENAJE	KILOMETRO	1,311,279	842,585.000	718,650	0	0	3,450,000	3,452,763.66	1,743,230.47	1,743,230.47	1,743,230.47	1,743,230.47	36.3%	50.5%	36.3%	50.5%
PROTECCION DE LA DIVERSIDAD BIOLÓGICA Y DEL PAISAJE							2,000,000	6,082,165.00	2,254,519.98	2,254,519.98	2,254,519.98	2,254,519.98				
MANTENIMIENTO DE AREAS VERDES	METRO CUADRADO	227,806.050	198,686.600	198,686.600	0	0	1,000,000	3,732,165.00	549,378.12	549,378.12	549,378.12	549,378.12	93.0%	14.7%	93.0%	14.7%
TRIMONIO DE RUDA DE ARBOLES OTROS DE PROTECCION AMBIENTAL	PIEZA	14,726	9,309	4,925	0	0	2,500,000	2,350,000.00	1,705,141.86	1,705,141.86	1,705,141.86	1,705,141.86	91.2%	72.6%	81.2%	72.6%
PROMOCION DE CULTURA DE MANEJO DE RESIDUOS SOLIDOS	DIFUSION	0	555	555	0	0	0	779,910.00	0.00	0.00	0.00	0.00	0.0%	0.0%	0.0%	0.0%
ALBERGIA Y SERVICIOS A LA COMUNIDAD							362,804,788.00	373,474,046.95	336,460,338.13	336,460,339.13	336,460,338.13	336,460,338.13				
REHABILITACION							2,000,000	4,000,000.00	1,325,536.41	1,325,536.41	1,325,536.41	1,325,536.41				
TRATAMIENTO EN MALDADES	METRO	754,073.00	408,553.00	610,949.97	0	0	0	500,000.00	374,998.00	374,998.00	374,998.00	374,998.00	75.0%	0.0%	75.0%	0.0%
MANTENIMIENTO CONSERVACION Y REHABILITACION EN MALDADES SECUNDARIAS	METRO	754,073.00	305,931.00	134,823.31	0	0	0	2,000,000.00	0.00	0.00	0.00	0.00	0.0%	0.0%	0.0%	0.0%
MANTENIMIENTO REHABILITACION Y CONSERVACION DE IMAGEN URBANA	ESPACIO PUBLICO	1	1	1	0	0	1,500,000	1,500,000.00	950,538.41	950,539.41	950,538.41	950,538.41	63.4%	63.4%	63.4%	63.4%
ABASTECIMIENTO DE AGUA							121,776,426	129,837,690.67	95,996,413.72	95,996,413.72	95,996,413.72	95,996,413.72				
CONSTRUCCION Y AMPLIACION DE INFRAESTRUCTURA DE AGUA POTABLE	METRO	0.000	0.000	28,882.000	0	0	53,034,250	40,310,916.67	37,627,905.73	37,627,905.73	37,627,905.73	37,627,905.73	70.6%	93.3%	70.6%	93.3%
MANTENIMIENTO CONSERVACION Y REHABILITACION DE INFRAESTRUCTURA DE AGUA POTABLE	METRO	617,481.00	15,232.00	13,455.00	0	0	98,042,500	99,126,774.00	58,368,507.99	58,368,507.99	58,368,507.99	58,368,507.99	85.3%	85.2%	85.3%	85.2%
ALUMBRADO PUBLICO							239,038,366	239,636,356.28	239,138,386.00	239,139,399.00	239,138,389.00	239,138,389.00				
ALUMBRADO PUBLICO	LUMINARIA	0	0	0	0	0	239,038,366	239,636,356.28	239,138,386.00	239,138,386.00	239,138,386.00	239,138,386.00	100.0%	99.8%	100.0%	99.8%

*[Handwritten signature and number 7]*

APP-3 AVANCE PROGRAMÁTICO-PRESUPUESTAL DE ACTIVIDADES INSTITUCIONALES FINANCIADAS CON RECURSOS DE ORIGEN FEDERAL

FONDO DE APORTACIONES PARA EL FORTALECIMIENTO DE LOS MUNICIPIOS Y LAS DEMARCACIONES TERRITORIALES DEL DISTRITO FEDERAL (FORTAMUN)

UNIDAD FINANCIABLE DEL GASTO: 02 CD 09 DELEGACION IZTAPALAPA

PERIODO: Septiembre 2015

DENOMINACION	UNIDAD DE MEDIDA	L I T E R A L O S												
		FISICO			PRESUPUESTAL (Pesos con dos decimales)							AVANCE %		
		ORIGINAL (1)	PROGRAMADO (2)	ALCANZADO (3)	AFECTADO (4)	MODIFICADO (5)	DEVENGADO (6)	EJERCIDO (7)	PAGADO (8)	8/6*100 = (11)	9/7*100 = (12)	9/6*100 = (13)	9/7*100 = (14)	
EFFECTIVIDAD, RENDICIÓN DE CUENTAS Y COMBATE A LA CORRUPCIÓN						113,788,511.00	99,113,098.90	55,788,779.74	55,788,779.74	55,788,779.74				
GOBIERNO						113,788,511.00	99,113,098.90	55,788,779.74	55,788,779.74	55,788,779.74				
PERSONAL HONORARIO LA POLÍTICA DE GOBIERNO						500,000.00	500,000.00	373,625.48	373,625.48	373,625.48				
PRESENCIA GUBERNATURA						500,000.00	500,000.00	373,625.48	373,625.48	373,625.48				
PROGRAMAS DE POLÍTICAS	SERVICIO	0	0	0		500,000.00	500,000.00	373,625.48	373,625.48	373,625.48	74.7%	74.7%	74.7%	74.7%
PROGRAMAS DE POLÍTICAS						113,788,511.00	98,613,098.90	55,415,154.26	55,415,154.26	55,415,154.26				
PROGRAMAS						113,788,511.00	98,613,098.90	55,415,154.26	55,415,154.26	55,415,154.26				
PROGRAMAS DE APOYO ADMINISTRATIVO	TRAMITE	1	1	1		100,915,241.00	86,078,404.53	49,301,672.49	49,301,672.49	49,301,672.49	48.9%	57.3%	48.9%	57.3%
PROGRAMAS DE MODERNIZACIÓN ADMINISTRATIVA	DOCUMENTO	90	150	150		12,973,270.00	12,534,694.37	6,113,481.77	6,113,481.77	6,113,481.77	49.4%	48.8%	49.4%	48.8%
TOTAL (9+10+11)						1,007,348,309.00	1,007,348,309.00	720,017,290.98	720,017,290.98	720,017,290.98				



ARF APLICACIÓN DE LOS RECURSOS DE ORIGEN FEDERAL

UNIDAD RESPONSABLE DEL GASTO: 02 CD 09 DELEGACION IZTAPALAPA

PERÍODO: Enero - Septiembre 2015

TÍTULO, CONVENIO O SUBSIDIO: FONDO DE APORTACIONES PARA EL FORTALECIMIENTO DE LOS MUNICIPIOS Y LAS DEMARCACIONES TERRITORIALES DEL DISTRITO FEDERAL (FONDO APT)

ACCIONES REALIZADAS CON RECURSOS DE ORIGEN FEDERAL: (4)

1.1.1.1 "SE LLEVO A CABO LA CONSERVACIÓN Y MANTENIMIENTO DE 198,686.6 DE ÁREAS VERDES URBANAS, CON ACCIONES DE PODA DE PASTO Y ARBUSTOS, RIEGO, CUIDADO Y LIMPIEZA EN DIFERENTES COLONIAS DEL PERIMETRO DELEGACIONAL, EN BENEFICIO DE MAS DE 300,000 HABITANTES"

1.1.1.2 "SE LLEVO A CABO EL SERVICIO DE PODA DE ARBOLES, PRINCIPALMENTE AQUELLOS DE RIESGO PARA LA CIUDADANIA EN SUS PROPIEDADES, ASI COMO A LAS VIAS DE COMUNICACION, A FIN DE BRINDAR SEGURIDAD, ES POR ELLO QUE SE REALIZO LA PODA DE 1,925 ARBOLES EN DIFERENTES COLONIAS DEL PERIMETRO DELEGACIONAL, EN BENEFICIO DE MAS DE 85,000 HABITANTES".

1.1.1.3 "21 Construcción y Ampliación de Infraestructura de Agua Potable: Se realizaron 28,882 viajes\* de 10 m3, de agua potable a través de carros tanque (pipa) en diferentes colonias de la demarcación, con la finalidad de atender la demanda de la población que se vio incrementada por la escasez de agua en las líneas de distribución, beneficiando a 30,000 habitantes por mes. La cantidad que dentro de esta actividad se autorizó presupuesto para la compra y acarreo de agua potable de fuentes externas a la Delegación, a través de pipas. Por la cantidad tan extensa de viajes realizados, la información correspondiente se encuentra en el archivo electrónico "Control de Pipas Rentadas", que se ubica en la Dirección de Operación Hidráulica.

1.1.1.4 "SE LLEVO A CABO TRABAJOS DE PINTURA EN EL PARQUE APATZIGAN EN LA COLONIA D.H. ERMITA ZARAGOZA, EN BENEFICIO DE MAS DE 5,000 HABITANTES".

1.1.1.5 "SE DESTINARON RECURSOS PARA LA REALIZACIÓN DE UN SERVICIO PROFESIONAL PARA MEDIR LA GESTION GUBERNAMENTAL, QUE SERVIRÁ COMO BASE PARA LA ELABORACIÓN DE LOS PLANES Y PROGRAMAS DELEGACIONALES QUE SE APLICAN EN LA DEMARCACION, ASI COMO PARA DETERMINAR ACCIONES DE DESARROLLO SOCIAL, PLANIFICACIÓN Y ORDENAMIENTO TERRITORIAL, DURANTE EL PERIODO QUE SE INFORMA.

1.1.1.6 "SE DESTINARON PARA LA CONTRATACIÓN DE DIVERSOS SERVICIOS, PARA LLEVAR A CABO LOS DIVERSOS EVENTOS DEL PROGRAMA DELEGACIONAL CULTURAL, SERVICIOS LOGÍSTICOS, CONTRATACIÓN DE DANZONERAS, SONORIZACIÓN, ETCÉTERA, CON LA FINALIDAD DE REALIZAR LOS EVENTOS CULTURALES: "FESTEJO DEL DÍA DE LA CIUDADANIA "DOMINGOS DE DANZON" (DANZONERAS QUE DOMINGO A DOMINGO PRESENTAN SUS PRESENTACIONES EN LA EXPLANADA DELEGACIONAL); ASI COMO LA CELEBRACIÓN DE SEMANA SANTA 2015, PAGO DE DERECHOS PARA PROYECCIÓN DE CINE EN EL JARDÍN "CUILTILHAC"; DURANTE EL PERIODO QUE SE INFORMA.

1.1.1.7 "SE DESTINARON PARA LA ADQUISICIÓN DE SEMILLAS QUE FUERON REQUERIDAS PARA LOS INVERNADEROS Y PARCELAS, ASIMISMO; PARA HERRAMIENTAS AGRÍCOLAS PARA EL CULTIVO Y COSECHA DE PRODUCTOS DE LOS MISMOS, DEPENDIENTES DE LA COORDINACIÓN DE DESARROLLO SUSTENTABLE; ASI COMO PARA LA REPARACIÓN DE TORNIQUETES EN LOS SANITARIOS DE LOS PARQUES TEMÁTICOS PATOLI ( UBICADOS EN PERIFERICO Y EJE 5 SUR, EL SALADO Y SAN MIGUEL TRITONGA), DURANTE EL PERIODO QUE SE INFORMA.

1.1.1.8 "SE DESTINARON PARA LA ADQUISICIÓN DE INSUMOS AGRÍCOLAS (FERTILIZANTES), IMPENDIENBLES PARA EL CULTIVO Y COSECHA EN PRODUCTOS DE INVERNADEROS A CARGO DE LA DEMARCACION.

1.1.1.9 "21 Construcción y Ampliación de Infraestructura de Agua Potable: Se realizaron 28,882 viajes\* de 10 m3, de agua potable a través de carros tanque (pipa) en diferentes colonias de la demarcación, con la finalidad de atender la demanda de la población que se vio incrementada por la escasez de agua en las líneas de distribución, beneficiando a 30,000 habitantes por mes.

AREF APLICACIÓN DE LOS RECURSOS DE ORIGEN FEDERAL

UNIDAD RESPONSABLE DEL GASTO: 02 CD 09 DELEGACION IZTAPALAPA

PERIODO: Enero - Septiembre 2015

FONTO DE APORTACIONES PARA EL FORTALECIMIENTO DE LOS MUNICIPIOS Y LAS DEMARCACIONES TERRITORIALES DEL DISTRITO FEDERAL (AFOROS)

ACCIONES REALIZADAS CON RECURSOS DE ORIGEN FEDERAL: (4)

1. CONSTRUCCION Y AMPLIACION DE INFRAESTRUCTURA DE AGUA POTABLE: SE REALIZARON 28,000 VIAJES\* DE 10 M<sup>3</sup> DE AGUA POTABLE A TRAVÉS DE CARROS TANQUE (PIPA) EN DIFERENTES COLONIAS DE LA DEMARCACION, CON LA FINALIDAD DE ATENDER LA DEMANDA DE LA POBLACION QUE SE VA INCREMENTADA POR LA ESCASEZ DE AGUA EN LAS LINEAS DE DISTRIBUCION, BENEFICIANDO A 30,000 HABITANTES POR MES.

2. MANTENIMIENTO, CONSERVACION Y REHABILITACION DE INFRAESTRUCTURA DE AGUA POTABLE: SE DIO MANTENIMIENTO PREVENTIVO Y CORRECTIVO A 13,455 M DE RED SECUNDARIA DE AGUA POTABLE, CON TRABAJOS CONSISTENTES EN: MOVIMIENTO DE VALVULAS EN ZONAS DE TANQUES, COLOCACION DE VALVULAS DE DIFERENTES DIAMETROS, COLOCACION DE TAPAS DE CAJA DE VALVULAS, DESFOGUES, CAMBIO DE RAMAL, REINSTALACION DE TOMAS, LIMPIEZA DE MEDIDAS, VERTICAL Y LLAVE DE INSERCIÓN, REHABILITACION DE TRAMOS DE TUBERIA, LAVADO Y REINSTRUMENTACION DE CISTERNAS Y TINACOS, BENEFICIANDO A 23,546 HABITANTES DE ESTA DEMARCACION.

3. DESARROLVE DE LA RED DEL SISTEMA DE DRENAJE: SE LLEVO A CABO EL DESAZOLVE A 241,081 M DE RED SECUNDARIA DE DRENAJE, A TRAVÉS DE MECANISMOS MANUALES (MALACATES) Y MECANICOS (VEHICULOS HIDRONEUMATICOS DE SUCCION), PRINCIPALMENTE EN PUNTOS CRITICOS DE INUNDACION Y ENHANCAMIENTOS, BENEFICIANDO A 421,890 HABITANTES DE ESTA DEMARCACION.

4. MANTENIMIENTO, CONSERVACION Y REHABILITACION DE INFRAESTRUCTURA DEL SISTEMA DE DRENAJE: SE LLEVO A CABO EL MANTENIMIENTO PREVENTIVO Y CORRECTIVO A 454.5 KM. DE RED SECUNDARIA DE DRENAJE, A TRAVÉS DE ACCIONES PERMANENTE A QUE COADYUVAN A SU ADECUADO FUNCIONAMIENTO, BENEFICIANDO A 79,540 HABITANTES DE ESTA DEMARCACION.

5. RECOLECCION DE RESIDUOS SOLIDOS: SE LLEVO A CABO LA RECOLECCION DE RESIDUOS SOLIDOS EN SUS TRES VERTIENTES: RECOLECCION DOMICILIARIA, RECOLECCION MARITAL Y RECOLECCION DE EMPRESAS. CON ESTOS TRABAJOS SE BENEFICIO AL TOTAL DE LA POBLACION (381,270 HABITANTES) DE ESTA DELEGACION.

6. SUMINISTRO DE COMBUSTIBLE PARA EL PARQUE VEHICULAR MEDIANTE EL CUAL SE REALIZAN LOS TRABAJOS OPERATIVOS Y ADMINISTRATIVOS A TRAVÉS DE VEHICULOS Y EQUIPOS DE AGUA POTABLE, ASI COMO EN LAS UNIDADES DE LOS CENTROS DE DESARROLLO INFANTIL Y CAMIONES PARA EL TRASLADO DE LOS ADULTOS MAYORES EN LOS DIFERENTES EVENTOS Y ACTIVIDADES QUE PRESTA ESTA DELEGACION.

7. SE LLEVO A CABO EL PAGO DEL SERVICIO DE ENERGIA ELECTRICA, QUE SE DERIVA DEL CONSUMO DE ENERGIA EN LOS INMUEBLES DE LAS AREAS CON LAS QUE CUENTA ESTA DELEGACION DURANTE EL PRIMER TRIMESTRE 2015.

8. SE LLEVO A CABO EL SERVICIO DE VIGILANCIA MEDIANTE EL CUAL SE DA CUMPLIMIENTO AL COMPROMISO ESTABLECIDO ENTRE LA SECRETARIA DE SEGURIDAD PUBLICA Y ESTA DELEGACION MEDIANTE EL CUAL SE LLEVA A CABO EL PAGO DE LOS ELEMENTOS QUE LABORAN EN CONJUNTO CON ESTA DEMARCACION.

9. SE LLEVO A CABO EL ARRENDAMIENTO DE CARROS TANQUE PIPAS QUE SON UTILIZADAS PARA EL REPORTE DE AGUA POTABLE POR EL SUMINISTRO DE FUENTES EXTERNAS A LA DELEGACION EN LA TEMPORADA DE ESTIAJE.

10. SE LLEVO A CABO EL SERVICIO DE ARRENDAMIENTO DE APARATOS DE RADIOCOMUNICACION QUE SE UTILIZAN EN EL DESARROLLO DE LAS ACTIVIDADES DEL PROGRAMA DELEGACIONAL, MEDIANTE EL CUAL SE LLEVA A CABO EL PERSONAL DE LA POLICIA DE LA DEMARCACION.

11. ES IMPORTANTE MENCIONAR QUE LOS MATERIALES, SUMINISTROS Y SERVICIOS ADQUIRIDOS BAJO ESTE CONCEPTO SON NECESARIOS PARA LA OPERACION DE LAS ACTIVIDADES INSTITUCIONALES, MEDIANTE EL CUAL SE DESARROLLA LAS FUNCIONES PROPIAS DE ESTA DEMARCACION.

APP-3 AVANCE PROGRAMÁTICO-PRESUPUESTAL DE ACTIVIDADES INSTITUCIONALES FINANCIADAS CON RECURSOS DE ORIGEN FEDERAL

FONDO DE APORTACIONES PARA EL FORTALECIMIENTO DE LAS ENTIDADES FEDERATIVAS (FAFEF) \*

UNIDAD ADMINISTRATIVA DEL GASTO: 02 CD 09 DELEGACION IZTAPALAPA

PERÍODO: Enero - Septiembre 2015

CÓDIGO	UNIDAD ADMINISTRATIVA DEL GASTO	DENOMINACIÓN	UNIDAD DE MEDIDA	R E S U M E N D E L T A O D O S															
				FÍSICO				PRESUPUESTAL (Posos con dos decimales)								AVANCE %			
				ORIGINAL (1)	PROGRAMADO (2)	ALCAHARRA (3)	CONTRATADO (4)	APROBADO (5)	COMPROBADO (6)	DEVENGADO (7)	DEVENGADO (8)	EJERCIDO (9)	PAGADO (10)	8/6*100=(11)	9/7*100=(12)	8/6*100=(13)	9/7*100=(14)		
1		EQUIDAD E INCLUSIÓN SOCIAL PARA EL DESARROLLO HUMANO						51,717,422.00		34,485,118.49	16,142,718.11	16,142,718.11	16,142,718.11						
		DESARROLLO SOCIAL						34,405,110.49		16,142,718.11	16,142,718.11	16,142,718.11	16,142,718.11						
		RECREACION CULTURA Y OTRAS MANIFESTACIONES SOCIALES						19,840,682.80		12,887,360.86	12,887,360.86	12,887,360.86	12,887,360.86						
		DEPORTE Y RECREACION						15,215,553.67		6,936,576.33	6,936,576.33	6,936,576.33	6,936,576.33						
		MANTENIMIENTO CONSERVACION Y REHABILITACION DE ESPACIOS DEPORTIVOS	INMUEBLE	2	2		0.0%	15,215,553.67		8,936,576.33	8,936,576.33	8,936,576.33	8,936,576.33	40.6%	56.7%	40.6%	58.7%		
		CULTURA						6,600		4,625,129.13	3,950,784.53	3,950,784.53	3,950,784.53						
		CONSTRUCCION Y AMPLIACION DE INFRAESTRUCTURA CULTURAL	INMUEBLE	1	0	1	100.0%	3,693,185.13		3,594,686.58	3,594,686.58	3,594,686.58	3,594,686.58	0.0%	97.3%	0.0%	97.3%		
		MANTENIMIENTO, CONSERVACION Y REHABILITACION DE INFRAESTRUCTURA CULTURAL	INMUEBLE	0	0	1	0.0%	931,944.00		356,097.95	356,097.95	356,097.95	356,097.95	0.0%	36.2%	0.0%	38.2%		
		EDUCACION						4,826,430.02		495,451.27	495,451.27	495,451.27	495,451.27						
		EDUCACION BASICA						4,826,430.02		495,451.27	495,451.27	495,451.27	495,451.27						
		MANTENIMIENTO, CONSERVACION Y REHABILITACION DE INFRAESTRUCTURA EDUCATIVA	INMUEBLE	2	0	1	100.0%	4,826,430.02		495,451.27	495,451.27	495,451.27	495,451.27	0.0%	10.3%	0.0%	10.3%		
		PROTECCION SOCIAL						2,759,997.87		2,759,997.87	2,759,997.87	2,759,997.87	2,759,997.87						
		OTROS DE SEGURIDAD SOCIAL Y ASISTENCIA SOCIAL						2,759,997.87		2,759,997.87	2,759,997.87	2,759,997.87	2,759,997.87						
		CONSTRUCCION Y AMPLIACION DE INFRAESTRUCTURA DE DESARROLLO SOCIAL	INMUEBLE	1	1	1	100.0%	2,687,207.03		2,687,207.03	2,687,207.03	2,687,207.03	2,687,207.03	13.6%	54.4%	13.6%	54.4%		
		MANTENIMIENTO, CONSERVACION Y REHABILITACION DE INFRAESTRUCTURA DE DESARROLLO SOCIAL	INMUEBLE	15	7		0.0%	4,788,042.29		72,698.95	72,698.95	72,698.95	72,698.95	0.7%	1.5%	0.7%	1.5%		
		GOBERNABILIDAD, SEGURIDAD Y PROTECCION CIUDADANA						3,546,634.00		10,168,362.36	7,224,525.82	7,224,525.82	7,224,525.82						





APP-3 AVANCE PROGRAMÁTICO-PRESUPUESTAL DE ACTIVIDADES INSTITUCIONALES FINANCIADAS CON RECURSOS DE ORIGEN FEDERAL

FONDO DE APORTACIONES PARA EL FORTALECIMIENTO DE LAS ENTIDADES FEDERATIVAS (FAFEF) \*

UNIDAD RESPONSABLE DEL GASTO: 02 CO 0 / DELEGACION IZTAPALAPA

PERIODO: Enero Septiembre 2015

C	E	S	S	A	DENOMINACIÓN	UNIDAD DE MEDIDA	R E S U L T A D O S									AVANCE %				
							FISICO			PRESUPUESTAL (Pesos con dos decimales)										
							ORIGINAL (1)	PROGRAMADO (2)	ASIGNADO (3)	3/31/15 (4)	3/31/15 (5)	APROBADO (6)	MODIFICADO (7)	DEVENGADO (8)	EJERCIDO (9)	PAGADO (10)	8/6*100 = (11)	8/7*100 = (12)	8/6*100 = (13)	8/7*100 = (14)
					219 MANTENIMIENTO, REHABILITACION Y CONSERVACION DE IMAGEN URBANA	ESPACIO PUBLICO	97	27		1.7%	3.7%	102,000,000.00	74,840,771.56	33,259,341.50	33,259,341.50	33,259,341.50	32.6%	44.4%	32.6%	44.4%
					TOTAL URG (15)							191,002,056.00	199,846,322.00	98,323,316.88	98,323,316.88	98,323,316.88				



ARF APLICACIÓN DE LOS RECURSOS DE ORIGEN FEDERAL

UNIDAD RESPONSABLE DEL GASTO: 02 CD 09 DELEGACION IZTAPALPA

PERIODO: Enero - Septiembre 2015

FONDO, CONVENIO O SUBSIDIO: FONDD DE APORTACIONES PARA EL FORTALECIMIENTO DE LAS ENTIDADES FEDERATIVAS (FAFEF)\*

ACCIONES REALIZADAS CON RECURSOS DE ORIGEN FEDERAL: (4)

2.2.3 205 Desazolve de la Red del Sistema de Drenaje: Se llevo a cabo el desazolve de 160,802.25 m de red secundaria de drenaje, a través de mecanismos manuales (malacates) y mecánicos (vehículos hidroneumáticos de succión), principalmente en puntos críticos de inundación y encharcamientos, beneficiando con ello a 421,890 habitantes de esta delegación.

2.2.2 204 "AL PERIODO QUE SE INFORMA SE ATENDIERON 8 ACCIONES EN MATERIA DE PROTECCIÓN CIVIL"

2.2.2 212 "AL PERIODO QUE SE INFORMA SE LLEVO A CABO LA CONSTRUCCION DE 1,004.72 M2 DE BANQUETAS Y GUARNICIONES EN DIFERENTES COLONIAS DEL PERIMETRO DELEGACIONAL, EN BENEFICIO DE 77,261 PERSONAS"

2.2.1 215 "AL PERIODO QUE SE INFORMA SE LLEVO A CABO TRABAJOS DE MANTENIMIENTO AL SALON DE USOS MULTIPLES (DEBAJO DEL PUENTE VEHICULAR DE CANAL DE RIO CHURUBUSCO, ESQ. EJE 3 OTE, COLONIA SIFON, D.T. ACULCO Y LA REMEDIACION GENERAL AL CENTRO DE CONTROL CANINO Y FAUNA NOCIVA, EN LA COLONIA U.H. VICENTE GUERRERO, D.T. CABEZA DE JUAREZ, EN BENEFICIO DE 5,000 HABITANTES"

2.2.1 217 "AL PERIODO QUE SE INFORMA SE LLEVO A CABO EL MANTENIMIENTO AL MERCADO "GUADALUPE DEL MORAL", EN COLONIA GUADALUPE DEL MORAL, D.T. CENTRO Y EL MANTENIMIENTO AL MERCADO LA PURISIMA, EN COLONIA BARRIO SAN MIGUEL, D.T. CENTRO, EN BENEFICIO DE 10,000 HABITANTES"

2.2.1 218 "AL PERIODO QUE SE INFORMA SE LLEVO A CABO EL REENCARPETADO CARRETA ASFALTICA POR PRESADO Y CARPETA NUEVA, EN EN UNIDAD HABITACIONAL SANTA ANITA MEYERJALCO, D.T. CABEZA DE JUAREZ, EN VARIAS DIRECCIONES TERRITORIALES DE LA DELEGACION IZTAPALPA, ATENDIENDOSE 52,525.03 M2, EN BENEFICIO DE 131,312 AUTOMOVILISTAS Y PEATONES QUE CIRCULAR A DIARIO POR LA DEMARCACION"

2.2.1 219 "AL PERIODO QUE SE INFORMA SE LLEVO A CABO LA COLOCACION DE TUBERIA EN CENTRO COMUNITARIO "VALLE DE LUCES (CEDESIS)", EN COLONIA VALLE DE LUCES I, D.T. ESTRELLA, EN BENEFICIO DE 2,500 HABITANTES"

2.2.4 213 "AL PERIODO QUE SE INFORMA SE LLEVO A CABO LA CONCLUSION DE LA SEGUNDA ETAPA DE CONSTRUCCION DEL "FARO DE ARTES Y OFICIOS" EN COLONIA UNIDAD HABITACIONAL VICENTE GUERRERO, D.T. CABEZA DE JUAREZ, EN BENEFICIO DE 10,000 HABITANTES"

2.2.4 214 "AL PERIODO QUE SE INFORMA SE LLEVO A CABO EL MANTENIMIENTO AL MURO DE LA PASADIZO, EN COLONIA BARRIO SAN PABLO, D.T. CENTRO, EN BENEFICIO DE 1,200 HABITANTES"

2.2.5 218 "AL PERIODO QUE SE INFORMA SE LLEVO A CABO LA REHABILITACION DE MODULOS SANITARIOS, EN LAS ESCUELAS PRIMARIAS 41-350 ANIBAL PONCE Y 41-351 MARTEL RIVERA CAMBAS, EN LAS COLONIAS XALPA Y TENORIOS, D.T. SANTA CECILIA, EN BENEFICIO DE 2,400 ALUMNOS Y PROFESORES QUE HACEN USO DE ESTOS PLANTELES"



ARF APLICACIÓN DE LOS RECURSOS DE ORIGEN FEDERAL

UNIDAD RESPONSABLE DEL GASTO: 02 CD 09 DELEGACION IZTAPALAPA

PERIODO: Enero - Septiembre 2015

FONDO, CONVENIO O SUBSIDIO: FONDO DE APORTACIONES PARA EL FORTALECIMIENTO DE LAS ENTIDADES FEDERATIVAS (FAFEF)\*

ACCIONES REALIZADAS CON RECURSOS DE ORIGEN FEDERAL: (4)

2 6 9 227 "AL PERIODO QUE SE INFORMA SE LLEVO A CABO LA SEGUNDA ETAPA DE CONSTRUCCIÓN DE NUEVO CENDI "LA PURÍSIMA", EN COLONIA BARRIO SAN MIGUEL, D.T. CENTRO, EN BENEFICIO DE 600 INFANTES"

2 6 9 228 "AL PERIODO QUE SE INFORMA SE LLEVO A CABO EL MANTENIMIENTO AL CENTRO SOCIAL "IGNACIO ZARAGOZA", EN COLONIA ESCUADRON 201, D.T. ACULCO Y LA BASE DE CONCRETO ARMADO Y COLUMNAS EN SALON DE USOS MULTIPLES EN EL CENTRO COMUNITARIO ALTEPELCALLI, EN COLONIA SANTA MARIA DEL MONTE, D.T. ESTRELLA, EN BENEFICIO DE 5,000 HABITANTES"

APP-3 AVANCE PROGRAMÁTICO-PRESUPUESTAL DE ACTIVIDADES INSTITUCIONALES FINANCIADAS CON RECURSOS DE ORIGEN FEDERAL

FDNDO DE APORTACIONES PARA EL FORTALECIMIENTO DE LAS ENTIDADES FEDERATIVAS INTERESES (FAFEF) \*

UNIDAD RESPONSABLE DEL GASTO: 02 CD 09 DELEGACION IZTAPALAPA

Reporte: Septiembre 2015

C	P	SF	AI	DENOMINACIÓN	UNIDAD DE MEDIDA	R E S U L T A D O S											
						FÍSICO			PRESUPUESTAL (Pesos con dos decimales)				AVANCE				
						ORIGINAL (1)	PROGRAMADO (2)	ATENDIDO (3)	MODIFICADO (7)	CONVENCIONADO (8)	EJERCIDO (9)	PAGADO (10)	8/6*100=(11)	8/7*100=(12)	8/5*100=(13)	8/7*100=(14)	
				HABITABILIDAD Y SERVICIOS ESPACIO PÚBLICO E INFRAESTRUCTURA				0.00	10,917,548.09	0.00	0.00	0.00					
				DESARROLLO SOCIAL				0	10,917,548.09	0.00	0.00	0.00					
				VIVIENDA Y SERVICIOS A LA COMUNIDAD				0	10,917,548.09	0.00	0.00	0.00					
				URBANIZACIÓN				0.00	10,917,548.09	0.00	0.00	0.00					
			217	MANTENIMIENTO, CONSERVACIÓN Y REHABILITACIÓN DE INFRAESTRUCTURA COMERCIAL	INMUEBLE	0	1	0.00	917,568.09	0.00	0.00	0.00	0.0%	0.0%	0.0%	0.0%	
			218	MANTENIMIENTO, CONSERVACIÓN Y REHABILITACIÓN EN VIALIDADES SECUNDARIAS	METRO CUADRADO	0.00	25,605.00	0.00	0.00	10,000,000.00	0.00	0.00	0.00	0.0%	0.0%	0.0%	0.0%
				TOTAL URG (19)				0.00	10,917,548.09	0.00	0.00	0.00					



ARF APLICACIÓN DE LOS RECURSOS DE ORIGEN FEDERAL

UNIDAD RESPONSABLE DEL GASTO: 02 CD 09 DELEGACION IZTAPALAPA

PERIODO: Enero - Septiembre 2015

FONDO, CONVENIO O SUBSIDIO: PROGRAMA NACIONAL PARA LA PREVENCIÓN DEL DELITO "PRONAPRED"

ACCIONES REALIZADAS CON RECURSOS DE ORIGEN FEDERAL: (4)

"AL PERIODO QUE SE INFORMA NO SE REALIZARON ACCIONES CON ESTOS RECURSOS"

*[Handwritten signature]*  
7


APP-3 AVANCE PROGRAMÁTICO-PRESUPUESTAL DE ACTIVIDADES INSTITUCIONALES FINANCIADAS CON RECURSOS DE ORIGEN FEDERAL

FORTALECIMIENTO DE LAS FUNCIONES DE LAS DELEGACIONES EN MATERIA DE SEGURIDAD PÚBLICA (SUBSEMUN)

UNIDAD RESPONSABLE DEL GASTO: 02 CD 09 DELEGACION IZTAPALAPA

PERÍODO: Enero - Septiembre 2015

E	P	CF	AZ	DENOMINACIÓN	UNIDAD DE MEDIDA	R E S U M E N													
						FÍSICO			AVANCE %		PRESUPUESTAL (Pesos con dos decimales)					AVANCE %			
						ORIGINAL (1)	PROGRAMADO (2)	ALCANZADO (3)	9/6*100 = (4)	9/7*100 = (5)	APROBADO (6)	MODIFICADO (7)	DEVENGADO (8)	EJERCIDO (9)	PAGADO (10)	9/6*100 = (11)	9/7*100 = (12)	9/6*100 = (13)	9/7*100 = (14)
				(4)	(4)	(5)	(6)	(7)	(8)	(9)	(10)	(11)	(12)	(13)	(14)	(15)	(16)	(17)	(18)
				GOBERNABILIDAD, SEGURIDAD Y PROTECCION CIUDADANA						6,785,596.00	6,785,596.00	3,000,000.00	3,000,000.00	3,000,000.00					
				GOBIERNO						6,785,596.00	6,785,596.00	3,000,000.00	3,000,000.00	3,000,000.00					
				ASUNTOS DE ORDEN PUBLICO Y DE SEGURIDAD INTERIOR						6,785,596.00	6,785,596.00	3,000,000.00	3,000,000.00	3,000,000.00					
				POLICIA						6,785,596.00	6,785,596.00	3,000,000.00	3,000,000.00	3,000,000.00					
				APOYO A LA PREVENCION DEL EVENTO DELITO		300	137	0	0.0%	0.0%	6,785,596.00	6,785,596.00	3,000,000.00	3,000,000.00	3,000,000.00	44.2%	44.2%	44.2%	44.2%
				TOTAL URG (19)						6,785,596.00	6,785,596.00	3,000,000.00	3,000,000.00	3,000,000.00					





ARF APLICACIÓN DE LOS RECURSOS DE ORIGEN FEDERAL

UNIDAD RESPONSABLE DEL GASTO: 02 CD 09 DELEGACION IZTAPALAPA

PERIODO: Enero - Septiembre 2015

FINANCIAMIENTO, CONVENIO O SUBSIDIO: FORTALECIMIENTO DE LAS FUNCIONES DE LAS COMISIONES EN MATERIA DE SEGURIDAD PÚBLICA (SUBSEMUN)

ACCIONES REALIZADAS CON RECURSOS DE ORIGEN FEDERAL: (4)

1.7.1.201 RECURSO EROGADO UTILIZADO PARA "MEDIACIÓN COMUNITARIA". APOYO A VOLUNTARIOS, PERSONAL ESPECIALIZADO, CONFORMACIÓN DE EQUIPO DE TRABAJO EN MATERIA DE MEDIACIÓN PARA DAR CAPACITACIÓN A TRAVÉS DE TALLERES



APP-3 AVANCE PROGRAMÁTICO-PRESUPUESTAL DE ACTIVIDADES INSTITUCIONALES FINANCIADAS CON RECURSOS DE ORIGEN FEDERAL

PROGRAMA NACIONAL PARA LA PREVENCIÓN DEL DELITO "PRONAPRED"

UNIDAD RESPONSABLE DEL GASTO: 02 CD 09 DELEGACION IZTAPALAPA

Periodo: Enero - Septiembre 2015

C	U	F	S	A	DENOMINACIÓN	UNIDAD DE MEDIDA	R E S U M E N D E L A D O S																
							FÍSICO			PRESUPUESTAL (Pesos con dos decimales)										AVANCE			
							ORIGINAL (1)	PROGRAMADO (2)	ALCANZADO (3)	1/1*100 = (4)	2/2*100 = (5)	APROBADO (6)	MODIFICADO (7)	DEVENGADO (8)	EJERCIDO (9)	ACUMULADO (10)	8/6*100 = (11)	8/7*100 = (12)	8/6*100 = (13)	8/7*100 = (14)			
					(4)	(4)	(5)	(6)	(7)	(9)	(10)	(11)	(12)	(13)	(14)	(15)	(16)	(17)	(18)				
					GOBERNABILIDAD, SEGURIDAD Y PROTECCIÓN CIUDADANA					0.00	53,383,558.12	36,483,558.12	36,483,558.12	36,483,558.12	36,483,558.12								
					GOBIERNO					0.00	53,383,558.12	36,463,558.12	36,483,558.12	36,483,558.12	36,483,558.12								
					ASUNTOS DE ORDEN PÚBLICO Y DE SEGURIDAD INTERIOR					0.00	53,383,558.12	36,483,558.12	36,463,556.12	36,483,558.12	36,483,558.12								
					PROVINCIA					100	53,383,556.12	36,483,558.12	36,483,558.12	36,483,558.12	36,483,558.12								
					APOYO A LA PREVENCIÓN DEL DELITO	EVENTO		53	6	0.00	53,383,558.12	36,483,558.12	36,483,558.12	36,483,558.12	36,483,558.12	0.0%	68.3%	0.0%	68.3%				
					TOTAL URG (19)					0.00	53,383,558.12	36,483,558.12	36,483,558.12	36,483,558.12	36,483,558.12								



ARF APLICACIÓN DE LOS RECURSOS DE ORIGEN FEDERAL

UNIDAD RESPONSABLE DEL GASTO: 02 CD 09 DELEGACION IZTAPALAPA

PERÍODO: Enero - Septiembre 2015

FONDO, CONVENIO O SUBSIDIO: PROGRAMA NACIONAL PARA LA PREVENCIÓN DEL DELITO "PRONAPRED"

ACCIONES REALIZADAS CON RECURSOS DE ORIGEN FEDERAL: (4)

1.7.1.201 RECURSO IMPLEMENTADO PARA LA CAPACITACIÓN DE VALLERES, ESPECTÁCULOS CULTURALES Y DE RECREACIÓN A LA COMUNIDAD O CIUDADANÍA EN MATERIA DE PREVENCIÓN AL DELITO.

Handwritten signature and the number 7.





**ARF APLICACIÓN DE LOS RECURSOS DE ORIGEN FEDERAL**

UNIDAD RESPONSABLE DEL GASTO: 02 CD 09 DELEGACION IZTAPALAPA

PERIODO: Enero - Septiembre 2015

FONDO, CONVENIO O SUBSIDIO: FONDO DE APORTACIONES PARA LA INFRAESTRUCTURA SOCIAL (FAIS)

ACCIONES REALIZADAS CON RECURSOS DE ORIGEN FEDERAL: (4)

AL PERIODO SE INFORMA QUE SE REALIZADOS PAGOS POR LA SUPERVISION DE LOS SERVICIOS DE EJECUCION DE LOS PROYECTOS AUTORIZADOS EN MATERIA DEL FONDO DE LAS APORTACIONES PARA LA INFRAESTRUCTURA SOCIAL

AL PERIODO SE INFORMA QUE SE REALIZADOS PAGOS POR LA EJECUCION DE LOS PROYECTOS AUTORIZADOS EN MATERIA DEL FONDO DE LAS APORTACIONES PARA LA INFRAESTRUCTURA SOCIAL 1. CONSTRUCCIÓN DE MUROS DE TABIQUE ROJO RECOCIDO, 2. CONSTRUCCIÓN DE PISOS DE CONCRETO HIDRÁULICO, 3. CONSTRUCCIÓN DE TECHOS DE FIBROCEMENTO.


**APP-3 AVANCE PROGRAMÁTICO-PRESUPUESTAL DE ACTIVIDADES INSTITUCIONALES FINANCIADAS CON RECURSOS DE ORIGEN FEDERAL**

FONDO, CONVENIO O SUBSIDIO: (FONDO DE INFRAESTRUCTURA DEPORTIVA 5MA3)

UNIDAD RESPONSABLE DEL GASTO: D2 CD 09 DELEGACIÓN IZTAPALAPA

PERÍODO: Enero - Septiembre 2015

C	P	V	SP	AI	DENOMINACIÓN	UNIDAD DE MEDIDA	FÍSICO				PRESUPUESTAL (Pesos con dos decimales)				AVANCE %			
							ORIGINAL (1)	PROGRAMADO (2)	ALCAVALA (3)	APROBADO (6)	MODIFICADO (7)	DEVENGADO (8)	EJERCIDO (9)	PAGADO (10)	8/6*100 = (11)	0/7*100 = (12)	9/6*100 = (13)	9/7*100 = (14)
					HABITABILIDAD Y SERVICIOS, ESPACIO PÚBLICO E INFRAESTRUCTURA				0.00	3,796,200.00	0.00	0.00	0.00					
					DESARROLLO SOCIAL					1,731,000.00	1.00	0.00	0.00					
					RECREACION, CULTURA Y OTRAS ACTIVIDADES CULTURALES					1,731,000.00	1.00	0.00	0.00					
					DEPORTES Y RECREACION					1,731,000.00	1.00	0.00	0.00					
					MANUTENIMIENTO, CONSERVACION Y REPARACION DE BIENES INMUEBLES		1.00	2.00		1,731,000.00	1.00	0.00	0.00	0.0%	0.0%	0.0%	0.0%	
					<b>TOTAL URG (19)</b>				0.00	<b>3,796,200.00</b>	0.00	0.00	0.00					





ARF APLICACIÓN DE LOS RECURSOS DE ORIGEN FEDERAL

UNIDAD RESPONSABLE DEL GASTO: 02 CD 09 DELEGACION IZTAPALAPA

PERIODO: Enero - Septiembre 2015

FONDO, CONVENIO O SUBSIDIO: FONDO DE INFRAESTRUCTURA DEPORTIVA

ACCIONES REALIZADAS CON RECURSOS DE ORIGEN FEDERAL: (4)

"AL PERIODO QUE SE INFORMA NO SE REALIZARON ACCIONES CON ESTOS RECURSOS"


APP-3 AVANCE PROGRAMÁTICO-PRESUPUESTAL DE ACTIVIDADES INSTITUCIONALES FINANCIADAS CON RECURSOS DE ORIGEN FEDERAL

FONDO, CONVENIO O SUBSIDIO: (FONDO DE INFRAESTRUCTURA DEPORTIVA 5MA3)

UNIDAD RESPONSABLE DEL GASTO: 02 CD 09 DELEGACIÓN IZTAPALAPA

PERÍODO: Enero - Septiembre 2015

C	U	F	SP	AI	DENOMINACIÓN	UNIDAD DE MEDIDA	FISICD				PRESUPUESTAL (Pesos con dos decimales)				AVANCE				
							ORIGINAL (1)	PROGRAMADO (2)	ALCANZADO (3)	VALOR (4)	APROBADO (6)	MODIFICADO (7)	DEVENGADO (8)	EJERCIDO (9)	PAGADO (10)	6/6*100 = (11)	6/7*100 = (12)	9/6*100 = (13)	9/7*100 = (14)
					HABITABILIDAD Y SERVICIOS, ESPACIO PÚBLICO E INFRAESTRUCTURA DESARROLLO SOCIAL					0.00	11,988,000.00	0.00	0.00	0.00	0.00				
					MANTENIMIENTO, REHABILITACIÓN Y CONSERVACIÓN DE IMAGEN URBANA	INMUEBLE	0	2			1,998,000.00	0.00	0.00	0.00	0.00	0.0%	0.0%	0.0%	0.0%
					EQUIDAD E INCLUSIÓN SOCIAL PARA EL DESARROLLO HUMANO														
					DESARROLLO SOCIAL														
					MANTENIMIENTO, REHABILITACIÓN Y CONSERVACIÓN DE IMAGEN URBANA	INMUEBLE	0	2			1,998,000.00	0.00	0.00	0.00	0.00				
					MANTENIMIENTO, REHABILITACIÓN Y CONSERVACIÓN DE IMAGEN URBANA	INMUEBLE	0	1			6,990,000.00	0.00	0.00	0.00	0.00				
					<b>TOTAL URG (19)</b>					<b>0.00</b>	<b>11,988,000.00</b>	<b>0.00</b>	<b>0.00</b>	<b>0.00</b>	<b>0.00</b>				





ARF APLICACIÓN DE LOS RECURSOS DE ORIGEN FEDERAL

UNIDAD RESPONSABLE DEL GASTO: 02 CD 09 DELEGACION IZTAPALAPA

PERIODO: Enero - Septiembre 2015

FONDO, CONVENIO O SUBSIDIO: FONDO DE INFRAESTRUCTURA CULTURA

ACCIONES REALIZADAS CON RECURSOS DE ORIGEN FEDERAL: (4)

"AL PERIODO QUE SE INFORMA NO SE REALIZARON ACCIONES CON ESTOS RECURSOS"



ARF APLICACIÓN DE LOS RECURSOS DE ORIGEN FEDERAL

UNIDAD RESPONSABLE DEL GASTO: 02 CD 09 DELEGACION IZTAPALAPA

PERIODO: Enero - Septiembre 2015

FONDO, CONVENIO O SUBSIDIO: FONDO DE PAVIMENTACIÓN Y DESARROLLO MUNICIPAL

ACCIONES REALIZADAS CON RECURSOS DE ORIGEN FEDERAL: (4)

"AL PERIODO QUE SE INFORMA NO SE REALIZARON ACCIONES CON ESTOS RECURSOS"



# CDMX

CIUDAD DE MÉXICO

GOBIERNO DE LA CIUDAD DE MÉXICO

APP-3 AVANCE PROGRAMÁTICO-PRESUPUESTAL DE ACTIVIDADES INSTITUCIONALES FINANCIADAS CON RECURSOS DE ORIGEN FEDERAL

FONDO DE CONTINGENCIAS ECONOMICAS 1 5MD3

UNIDAD RESPONSABLE DEL GASTO: 02 CD 09 DELEGACIÓN IZTAPALAPA

Fecha: Septiembre 2015

AL	DENOMINACIÓN	UNIDAD DE MEDIDA	FÍSICO			L T A D O S										
			MODIFICADO (1)	PROGRAMADO (2)	ALCANZADO (3)	PRESUPUESTAL (Pesos con dos decimales)				AVANCE						
						PROGRAMADO (7)	DEVENGADO (8)	EJERCIDO (9)	RESERVA (10)	8/6*100 (11)	9/7*100 (12)	8/6*100 (13)	9/7*100 (14)			
	EQUIDAD E INCLUSIÓN SOCIAL PARA EL DESARROLLO HUMANO						1,000,000.00	0.00	0.00	0.00	0.00	0.00				
	DESARROLLO SOCIAL						1,000,000.00	0.00	0.00	0.00	0.00	0.00				
	RECREACION, CULTURA Y OTRAS MANIFESTACIONES SOCIALES						1,000,000.00	0.00	0.00	0.00	0.00	0.00				
	CULTURA						1,000,000.00	0.00	0.00	0.00	0.00	0.00				
211	MANTENIMIENTO, CONSERVACIÓN Y REHABILITACION DE INFRAESTRUCTURA CULTURAL	INMUEBLE DE	1	0	0	0%	1,000,000.00	0.00	0.00	0.00	0.00	0.00	0.00%	0.00%	0.00%	0.00%
	TOTAL URG (19)						1,000,000.00	0.00	0.00	0.00	0.00	0.00				



ARF APLICACIÓN DE LOS RECURSOS DE ORIGEN FEDERAL

UNIDAD RESPONSABLE DEL GASTO: 02 CD 09 DELEGACION IZTAPALAPA

PERIODO: Enero - Septiembre 2015

FONDO, CONVENIO O SUBSIDIO: FONDO DE CONTINGENCIAS ECONOMICAS

ACCIONES REALIZADAS CON RECURSOS DE ORIGEN FEDERAL: (4)

"AL PERIODO QUE SE INFORMA NO SE REALIZARON ACCIONES CON ESTOS RECURSOS"



**PAR PRINCIPALES ACCIONES, PROYECTOS O PROGRAMAS\* REALIZADOS**

UNIDAD RESPONSABLE DEL GASTO: 02 CD 09 DELEGACION IZTAPALAPA	
PERÍODO: Enero - Septiembre 2015	
ACCIÓN, PROGRAMA PÚBLICO O PROYECTO: RECOLECCIÓN DE RESIDUOS SÓLIDOS	
EJE DEL PROGRAMA GENERAL DE DESARROLLO 2013-2018: 4 HABITABILIDAD Y SERVICIOS, ESPACIO PÚBLICO E INFRAESTRUCTURA	
ÁREA DE OPORTUNIDAD DEL PROGRAMA GENERAL DE DESARROLLO 2013-2018: 7. RESIDUOS SÓLIDOS. OBJETIVO: ALCANZAR UNA MAYOR EDUCACIÓN Y CULTURA AMBIENTAL DE LOS HABITANTES, A EFECTO DE POTENCIAR LA PARTICIPACIÓN SOCIAL EN LA PREVENCIÓN, MINIMIZACIÓN, SEPARACIÓN Y APROVECHAMIENTO DE LOS RESIDUOS SÓLIDOS.	
FINALIDAD: 2 DESARROLLO SOCIAL	FUNCIÓN: 1. PROTECCIÓN AMBIENTAL
SUBFUNCIÓN: 1. ORDENACIÓN DE DESECHOS	ACTIVIDAD INSTITUCIONAL: 203 RECOLECCIÓN DE RESIDUOS SÓLIDOS.
PROGRAMA PRESUPUESTARIO:	
META FÍSICA PROGRAMADA AL PERÍODO: 1,254,530 TON.	META FÍSICA ALCANZADA AL PERÍODO 1,271,135 TON.
PRESUPUESTO PROGRAMADO: 123,391,446.58	PRESUPUESTO EJERCIDO : 123,391,446.58
GASTO CORRIENTE EJERCIDO: 92,664,716.96	GASTO CAPITAL EJERCIDO: 30,726,729.62

A) Objetivo: Prestar el servicio de recolección domiciliaria, aplicando la Ley de Separación de Residuos Sólidos en Orgánicos e Inorgánicos para el Distrito Federal; el barrido manual en calles y vialidades principales, la recolección a empresas, así como, recolección en tiros clandestinos, mercados sobre ruedas y retiro de materiales de la construcción de la vía pública.

B) Productos o Servicios Otorgados y Acciones Realizadas: Se llevó a cabo la recolección de 1,271,135 Ton. de residuos sólidos en sus tres vertientes; recolección domiciliaria, barrido manual y recolección de empresas, dentro de estos trabajos se realizó en forma paralela el retiro de 79,657.21 M<sup>3</sup> de casajo de la vía pública. Con estos trabajos se beneficio al total de la población (1,815,556) de esta delegación.

\* Se refiere a programas presupuestarios o públicos.



PAR PRINCIPALES ACCIONES, PROYECTOS O PROGRAMAS\* REALIZADOS

UNIDAD RESPONSABLE DEL GASTO: 02 CD 09 DELEGACION IZTAPALAPA	
PERÍODO: Enero - Septiembre 2015	
ACCIÓN, PROGRAMA PÚBLICO O PROYECTO: CONSTRUCCIÓN Y AMPLIACIÓN DE INFRAESTRUCTURA DEL SISTEMA DE DRENAJE	
EJE DEL PROGRAMA GENERAL DE DESARROLLO 2013-2018: 4 HABITABILIDAD Y SERVICIOS, ESPACIO PÚBLICO E INFRAESTRUCTURA	
ÁREA DE OPORTUNIDAD DEL PROGRAMA GENERAL DE DESARROLLO 2013-2018: 5. INFRAESTRUCTURA HIDRÁULICA, OBJETIVO: GARANTIZAR EL SUMINISTRO DE AGUA POTABLE EN CANTIDAD Y EN CALIDAD A LA POBLACIÓN DE LA CIUDAD DE MÉXICO, A TRAVÉS DEL MANTENIMIENTO DE LA INFRAESTRUCTURA DEL SISTEMA DE AGUA POTABLE Y LA MEJORA DE SU ADMINISTRACIÓN.	
FINALIDAD: 2 DESARROLLO SOCIAL	FUNCIÓN: 1. PROTECCION AMBIENTAL
SUBFUNCIÓN: 3. ORDENACIÓN DE AGUAS RESIDUALES, DRENAJE Y ALCANTARILLADO	ACTIVIDAD INSTITUCIONAL: 204 CONSTRUCCIÓN Y AMPLIACIÓN DE INFRAESTRUCTURA DEL SISTEMA DE DRENAJE
PROGRAMA PRESUPUESTARIO:	
META FÍSICA PROGRAMADA AL PERÍODO: 6.055 KM	META FÍSICA ALCANZADA AL PERÍODO 0.178 KM
PRESUPUESTO PROGRAMADO: 12,591,619.65	PRESUPUESTO EJERCIDO : 9,091,619.65
GASTO CORRIENTE EJERCIDO: 6,715,244.86	GASTO CAPITAL EJERCIDO: 2,376,374.79
<p>A) Objetivo: Realizar la introducción de red secundaria de drenaje en zonas de las colonias que carecen de infraestructura, así como la sustitución de red en zonas de grietas y donde la tubería cuenta con mayor antigüedad.</p> <p>B) Productos o Servicios Otorgados y Acciones Realizadas: No se registró avance para este periodo.</p>	

\* Se refiere a programas presupuestarios o públicos.



PAR PRINCIPALES ACCIONES, PROYECTOS O PROGRAMAS\* REALIZADOS

UNIDAD RESPONSABLE DEL GASTO: 02 CD 09 DELEGACION IZTAPALAPA

PERIODO: Enero - Septiembre 2015

ACCIÓN, PROGRAMA PÚBLICO O PROYECTO: DESAZOLVE DE LA RED DEL SISTEMA DE DRENAJE

EJE DEL PROGRAMA GENERAL DE DESARROLLO 2013-2018: 4 HABITABILIDAD Y SERVICIOS, ESPACIO PÚBLICO E INFRAESTRUCTURA

ÁREA DE OPORTUNIDAD DEL PROGRAMA GENERAL DE DESARROLLO 2013-2018: 5. INFRAESTRUCTURA HIDRÁULICA, OBJETIVO: GARANTIZAR EL MANTENIMIENTO Y LA OPERACIÓN DEL SISTEMA DE DRENAJE Y LAS PLANTAS DE TRATAMIENTO Y DISTRIBUCIÓN, ASÍ COMO LA RECUPERACIÓN, MANEJO Y COBERTURA DE AGUAS RESIDUALES.

FINALIDAD: 2 DESARROLLO SOCIAL

FUNCIÓN: 1. PROTECCIÓN AMBIENTAL

SUBFUNCIÓN: 3. ORDENACIÓN DE AGUAS RESIDUALES, DRENAJE Y ALCANTARILLADO

ACTIVIDAD INSTITUCIONAL: 205 DESAZOLVE DE LA RED DEL SISTEMA DE DRENAJE

PROGRAMA PRESUPUESTARIO:

META FÍSICA PROGRAMADA AL PERÍODO: 1,768,981.140 M

META FÍSICA ALCANZADA AL PERÍODO 1,510,892.500 M

PRESUPUESTO PROGRAMADO: 22,928,253.69

PRESUPUESTO EJERCIDO : 22,921,543.69

GASTO CORRIENTE EJERCIDO: 4,907,457.82

GASTO CAPITAL EJERCIDO: 18,014,085.87

A) Objetivo: Realizar acciones de retiro de los materiales que obstruyen las tuberías (azolve) por medios mecánicos (malacates) y con equipo hidroneumático de succión, principalmente en puntos críticos de incidencia de encharcamientos e inundaciones que se tienen identificados, a fin de coadyuvar en el adecuado funcionamiento de la red secundaria de drenaje.

B) Productos o Servicios Otorgados y Acciones Realizadas: Se llevó a cabo el desazolve a 1,510,892.500 m de red secundaria de drenaje, a través de mecanismos manuales (malacates) y mecánicos (vehículos hidroneumáticos de succión), principalmente en puntos críticos de inundación y encharcamientos, beneficiando a 1,815,556 habitantes de esta delegación.

\* Se refiere a programas presupuestarios o públicos.

PAR PRINCIPALES ACCIONES, PROYECTOS O PROGRAMAS\* REALIZADOS

UNIDAD RESPONSABLE DEL GASTO: 02 CD 09 DELEGACION IZTAPALAPA	
PERIODO: Enero - Septiembre 2015	
ACCIÓN, PROGRAMA PÚBLICO O PROYECTO: MANTENIMIENTO, CONSERVACIÓN Y REHABILITACIÓN AL SISTEMA DE DRENAJE	
EJE DEL PROGRAMA GENERAL DE DESARROLLO 2013-2018: 4 HABITABILIDAD Y SERVICIOS, ESPACIO PÚBLICO E INFRAESTRUCTURA	
ÁREA DE OPORTUNIDAD DEL PROGRAMA GENERAL DE DESARROLLO 2013-2018: 5. INFRAESTRUCTURA HIDRÁULICA, OBJETIVO: GARANTIZAR EL SUMINISTRO DE AGUA POTABLE EN CANTIDAD Y EN CALIDAD A LA POBLACIÓN DE LA CIUDAD DE MÉXICO, A TRAVÉS DEL MANTENIMIENTO DE LA INFRAESTRUCTURA DEL SISTEMA DE AGUA POTABLE Y LA MEJORA DE SU ADMINISTRACIÓN.	
FINALIDAD: 2 DESARROLLO SOCIAL	FUNCIÓN: 1. PROTECCIÓN AMBIENTAL
SUBFUNCIÓN: 3. ORDENACIÓN DE AGUAS RESIDUALES, DRENAJE Y ALCANTARILLADO	ACTIVIDAD INSTITUCIONAL: 206 MANTENIMIENTO, CONSERVACIÓN Y REHABILITACIÓN AL SISTEMA DE DRENAJE
PROGRAMA PRESUPUESTARIO:	
META FÍSICA PROGRAMADA AL PERÍODO: 2,363.875 KM	META FÍSICA ALCANZADA AL PERÍODO: 2,018.877 KM
PRESUPUESTO PROGRAMADO: 13,473,636.72	PRESUPUESTO EJERCIDO: 13,473,636.72
GASTO CORRIENTE EJERCIDO: 6,470,580.17	GASTO CAPITAL EJERCIDO: 7,003,056.55
<p>A) Objetivo: Mantener en condiciones de operatividad la infraestructura de drenaje de esta delegación, con acciones de mantenimiento preventivo y correctivo a la red secundaria de drenaje existente. Trabajos consistentes en: limpieza, renovación, construcción y reconstrucción de pozos de visita, coladeras pluviales, rejillas de piso, registros, colocación de tapas de coladera pluvial, pozo de visita, registros, rejilla de piso, pozo de visita y coladera pluvial, cambio de accesorios hidráulicos y sustitución de tramos de tubería dañada en zonas de grietas y hundimientos.</p> <p>B) Productos o Servicios Otorgados y Acciones Realizadas: Se llevó a cabo el mantenimiento preventivo y correctivo de 818 Km de red secundaria de drenaje, a través de acciones permanentes que coadyuvan a su adecuado funcionamiento como son: renovación, construcción y reconstrucción de pozos de visita, coladeras pluviales, rejillas de piso, sustitución de tramos de tubería y cambio de accesorios hidráulicos. Se beneficiaron a 201,156 habitantes de esta demarcación.</p>	

\* Se refiere a programas presupuestarios o públicos.



PAR PRINCIPALES ACCIONES, PROYECTOS O PROGRAMAS\* REALIZADOS

UNIDAD RESPONSABLE DEL GASTO: 02 CD 09 DELEGACION IZTAPALAPA	
PERIODO: Enero - Septiembre 2015	
ACCIÓN, PROGRAMA PÚBLICO O PROYECTO: CONSTRUCCIÓN Y AMPLIACIÓN DE INFRAESTRUCTURA DE AGUA POTABLE	
EJE DEL PROGRAMA GENERAL DE DESARROLLO 2013-2018: 4 HABITABILIDAD Y SERVICIOS, ESPACIO PÚBLICO E INFRAESTRUCTURA	
ÁREA DE OPORTUNIDAD DEL PROGRAMA GENERAL DE DESARROLLO 2013-2018: 5. INFRAESTRUCTURA HIDRÁULICA, OBJETIVO: GARANTIZAR EL SUMINISTRO DE AGUA POTABLE EN CANTIDAD Y EN CALIDAD A LA POBLACIÓN DE LA CIUDAD DE MÉXICO, A TRAVÉS DEL MANTENIMIENTO DE LA INFRAESTRUCTURA DEL SISTEMA DE AGUA POTABLE Y LA MEJORA DE SU ADMINISTRACIÓN.	
FINALIDAD: 2 DESARROLLO SOCIAL	FUNCIÓN: 2 VIVIENDA Y SERVICIOS A LA COMUNIDAD
SUBFUNCIÓN: 3. ABASTECIMIENTO DE AGUA	ACTIVIDAD INSTITUCIONAL: 221 CONSTRUCCIÓN Y AMPLIACIÓN DE INFRAESTRUCTURA DE AGUA POTABLE
PROGRAMA PRESUPUESTARIO:	
META FÍSICA PROGRAMADA AL PERÍODO: 13,079.00 M	META FÍSICA ALCANZADA AL PERÍODO: 60,551,40 M
PRESUPUESTO PROGRAMADO: 93,637,824.69	PRESUPUESTO EJERCIDO : 93,636,482.69
GASTO CORRIENTE EJERCIDO: 2,599,593.49	GASTO CAPITAL EJERCIDO: 91,036,889.20

A) Objetivo: Realizar la introducción de red secundaria de agua potable en lugares que carecen de infraestructura de agua así como la sustitución de la red en zonas de grietas, con mayor incidencia de fugas y donde la tubería cuenta con mayor antigüedad.

B) Productos o Servicios Otorgados y Acciones Realizadas: Se llevó a cabo la sustitución de 2,028.9 m de red secundaria de agua potable, en zonas de grietas y donde la tubería cuenta con mayor antigüedad, para ello se utilizaron tuberías de polietileno de alta resistencia que garantizan una vida útil de más de 40 años, beneficiando con ello a 3,550 habitantes de esta demarcación; adicionalmente se realizaron trabajos de reparto gratuito de agua potable (18,151 viajes de agua a través de carros tanque pipa), con la asignación de presupuesto para la compra y acarreo de agua de fuentes externas a la Delegación).

\* Se refiere a programas presupuestarios o públicos.

PAR PRINCIPALES ACCIONES, PROYECTOS O PROGRAMAS\* REALIZADOS

UNIDAD RESPONSABLE DEL GASTO: 02 CD 09 DELEGACION IZTAPALAPA	
PERIODO: Enero - Septiembre 2015	
ACCIÓN, PROGRAMA PÚBLICO O PROYECTO: MANTENIMIENTO, CONSERVACIÓN Y REHABILITACIÓN DE INFRAESTRUCTURA DE AGUA POTABLE	
ENE DEL PROGRAMA GENERAL DE DESARROLLO 2013-2018: 4 HABITABILIDAD Y SERVICIOS, ESPACIO PÚBLICO E INFRAESTRUCTURA	
AREA DE OPORTUNIDAD DEL PROGRAMA GENERAL DE DESARROLLO 2013-2018: 5. INFRAESTRUCTURA HIDRÁULICA, OBJETIVO; GARANTIZAR EL SUMINISTRO DE AGUA POTABLE EN CANTIDAD Y EN CALIDAD A LA POBLACIÓN DE LA CIUDAD DE MÉXICO, A TRAVÉS DEL MANTENIMIENTO DE LA INFRAESTRUCTURA DEL SISTEMA DE AGUA POTABLE Y LA MEJORA DE SU ADMINISTRACIÓN.	
FINALIDAD: 2 DESARROLLO SOCIAL	FUNCIÓN: 2 VIVIENDA Y SERVICIOS A LA COMUNIDAD
SUBFUNCIÓN: 3. ABASTECIMIENTO DE AGUA	ACTIVIDAD INSTITUCIONAL: 322 MANTENIMIENTO, CONSERVACIÓN Y REHABILITACIÓN DE INFRAESTRUCTURA DE AGUA POTABLE
PROGRAMA PRESUPUESTARIO:	
META FÍSICA PROGRAMADA AL PERÍODO: 1,631,917 M	META FÍSICA ALCANZADA AL PERÍODO: 1,443,435 M
PRESUPUESTO PROGRAMADO: 119,457,995.18	PRESUPUESTO EJERCIDO: 119,457,995.18
GASTO CORRIENTE EJERCIDO: 51,481,313.56	GASTO CAPITAL EJERCIDO: 67,976,681.62
<p>A) Objetivo: Dar mantenimiento preventivo y correctivo en forma permanente, para mantener en operación la red secundaria de agua potable; con trabajos consistentes en monitoreo de la red, movimiento de válvulas en zonas de tandeo, colocación de válvulas de diferentes diámetros, colocación de tapas de caja de válvula, desfogues, cambio de ramal, reinstalación de tiras, limpieza de medidor, vertical y llave de inserción, rehabilitación de tramos de tubería, lavado y desinfección de cisternas y tinacos.</p> <p>B) Productos o Servicios Otorgados y Acciones Realizadas: Se ejecutó el Mantenimiento, Conservación y Rehabilitación de Infraestructura de Agua Potable con un avance de 969,000 m, de red secundaria de agua potable, a través de acciones permanentes como son: movimientos de válvulas, cambios de válvulas de diferentes diámetros, desfogues de la red, cambio de tapas de caja de válvula y de accesorios hidráulicos, monitoreo de la presión hidrostática de la red secundaria, cambio de ramal, cambio de tramos de tubería, reconstrucción de cajas de válvula. Así mismo, se eliminaron 1,362 fugas de diferentes diámetros de la red secundaria de agua potable, principalmente en zonas de grietas y donde la red tiene mayor antigüedad, utilizando para ello equipo especializado para la detección y atención oportuna.</p>	

\* Se refiere a programas presupuestarios o públicos.



PAR PRINCIPALES ACCIONES, PROYECTOS O PROGRAMAS* REALIZADOS	
UNIDAD RESPONSABLE O EL GASTO: 02 CD 09 DELEGACION IZTAPALAPA	
PERIODO: Enero - Septiembre 2015	
ACCIÓN, PROGRAMA PÚBLICO O PROYECTO: PROGRAMA DELEGACIONAL DE ALUMBRADO PÚBLICO	
EJE DEL PROGRAMA GENERAL DE DESARROLLO 2013-2018: 4 "HABITABILIDAD Y SERVICIOS, ESPACIO PÚBLICO E INFRAESTRUCTURA"	
ÁREA DE OPORTUNIDAD DEL PROGRAMA GENERAL DE DESARROLLO 2013-2018: 2 "Espacio público" OBJETIVO: Crear, recuperar y mantener los espacios públicos emblemáticos, las áreas verdes urbanas a diferentes escalas y en diferentes zonas de la Ciudad y las calles como elementos articuladores del espacio público, a fin de generar encuentros, lazos de convivencia, apropiación social, sentido de pertenencia y ambientes de seguridad para los habitantes y visitantes.	
FINALIDAD: 2 DESARROLLO SOCIAL	FUNCIÓN: 2 VIVIENDA Y SERVICIOS A LA COMUNIDAD
SUBFUNCIÓN: 4 ALUMBRADO PÚBLICO	ACTIVIDAD INSTITUCIONAL: 223 ALUMBRADO PÚBLICO
PROGRAMA PRESUPUESTARIO: (10)	
META FÍSICA PROGRAMADA AL PERÍODO: 22,446 LUMINARIAS	META FÍSICA ALCANZADA AL PERÍODO 7,622 LUMINARIAS
PRESUPUESTO PROGRAMADO : 562,289,729.83	PRESUPUESTO EJERCIDO : 562,289,289.67
GASTO CORRIENTE EJERCIDO: 148,240,709.79	GASTO CAPITAL EJERCIDO: 414,048,579.88
<p>A) Objetivo: Aumentar el nivel de iluminación en zonas y colonias mediante la instalación, conservación y mantenimiento, así como la rehabilitación de la infraestructura de alumbrado público en áreas oscuras, disminuyendo así las actividades de la delincuencia, mejorando con ello el entorno urbano y facilitando las actividades económicas.</p> <p>B) Resultados y Servicios Otorgados, Acciones Realizadas y Proyectos de Inversión: El mantenimiento y conservación se realiza dentro de las colonias que conforman las 8 direcciones territoriales de la demarcación, mediante acciones de cambio, reparación y rehabilitación de luminarias, balastos, teste controles, remplazo de cables, limpieza de luminarias e instalación de postes nuevos; beneficiando con ellas a una población de 14,500 habitantes de la demarcación, con tal infraestructura se proveen y atienden y espacios públicos iluminados, lo que contribuye de manera directa a reducir los índices delictivos y el disfrute de la infraestructura urbana por parte de la población, para tal efecto, se llevó a cabo el mantenimiento y conservación de 2,951 luminarias de la red del alumbrado público de la demarcación.</p>	

\* Se refiere a programas presupuestarios o públicos.

PAR PRINCIPALES ACCIONES, PROYECTOS O PROGRAMAS\* REALIZADOS

UNIDAD RESPONSABIL DEL GASTO: 02 CD 09 DELEGACION IZTAPALAPA

PERIODO: Enero - Septiembre 2015

ACCIÓN, PROGRAMA PÚBLICO O PROYECTO: MANTENIMIENTO DE CARPETA ASFALTICA EN VIALIDADES SECUNDARIAS

EJE DEL PROGRAMA GENERAL DE DESARROLLO 2013-2018: 4 "HABITABILIDAD Y SERVICIOS, ESPACIO PÚBLICO E INFRAESTRUCTURA"

ÁREA DE OPORTUNIDAD DEL PROGRAMA GENERAL DE DESARROLLO 2013-2018: 2 "Espacio público" OBJETIVO: Crear, recuperar y mantener los espacios públicos emblemáticos, las áreas verdes urbanas a diferentes escalas y en diferentes zonas de la Ciudad y las calles como elementos articuladores del espacio público, a fin de generar encuentros, lazos de convivencia, apropiación social, sentido de pertenencia y ambientes de seguridad para los habitantes y visitantes.

FINALIDAD: 2 DESARROLLO SOCIAL

FUNCIÓN: 2 VIVIENDA Y SERVICIOS A LA COMUNIDAD

SUBFUNCIÓN: 1 URBANIZACIÓN

ACTIVIDAD INSTITUCIONAL: 218 "MANTENIMIENTO, CONSERVACIÓN Y REHABILITACIÓN EN VIALIDADES SECUNDARIAS"

PROGRAMA PRESUPUESTARIO: (10)

META FÍSICA PROGRAMADA AL PERIODO: 179,665.62 M2

META FÍSICA ALCANZADA AL PERIODO 203,235.40 M2

PRESUPUESTO PROGRAMADO : 75,318,239.87

PRESUPUESTO EJERCIDO : 72,446,793.15

GASTO CORRIENTE EJERCIDO: 1,249,518.21

GASTO CAPITAL EJERCIDO: 71,197,274.94

A) Objetivos: Mejorar las condiciones de tránsito en vialidades secundarias mediante la conservación y el mantenimiento de la carpeta asfáltica en zonas deterioradas por la afluencia vehicular, las condiciones geológicas así como por las condiciones ambientales y climatológicas.

B) Productos o Servicios Otorgados, Acciones Realizadas y Proyectos de Inversión: Infraestructura de comunicaciones que apuntale la competitividad y nivel de vida de la población. El mantenimiento y conservación de la infraestructura vial se realiza en las 8 direcciones territoriales de la demarcación, con acciones de trazo y nivelación, demoliciones, acarreo, limpieza, picado de amarre, tendido de la carpeta asfáltica, sellado de la superficie y aplicación de protector de pavimento. Con ello se busca lograr mayor fluidez vehicular, con vialidades libres de baches, contribuyendo con ello a aumentar la seguridad de los conductores, reducir la incidencia de contaminación ambiental, y disminuyendo el desgaste vehicular, beneficiando con estas acciones una población de 138,510 habitantes. Para tal efecto se llevó a cabo la conservación y mantenimiento de 55,404.36 m2 de la carpeta asfáltica en vías secundarias de la demarcación.

\* Se refiere a programas presupuestarios o públicos.



IPP INDICADORES ASOCIADOS A PROGRAMAS PRESUPUESTARIOS RAMO GENERAL 33 Y PRINCIPALES PROGRAMAS PÚBLICOS

UNIDAD RESPONSABLE DEL GASTO: 02 CD 09 DELEGACION IZTAPALAPA

PERÍODO: Enero - Septiembre 2015

PROGRAMA: RECOLECCIÓN DE RESIDUOS SÓLIDOS

FUENTE DE FINANCIAMIENTO: FORTAMUN

OBJETIVO (5)	NOMBRE DEL INDICADOR (6)	DIMENSIÓN A MEDIR (7)	MÉTODO DE CÁLCULO (8)	VALOR DEL INDICADOR (9)	VALOR DEL INDICADOR EN EL MISMO PERÍODO DEL AÑO ANTERIOR	FRECUENCIA A MEDIR (11)	MEDIOS DE VERIFICACIÓN (12)
	Recolección de Residuos Sólidos	Eficacia	(Toneladas residuo sólido recolectado / toneladas residuo sólido programado)	978,347	978,347 / 978,347 = 101.7 %	Trimestral	Registros internos en la Dirección de Servicios e Imagen Urbana, de la Dirección General de Servicios Urbanos.
	Recolección de Residuos Sólidos	Eficacia	(Toneladas residuo sólido recolectado / toneladas residuo sólido programado)	978,347	978,347 / 978,347 = 101.7 %	Trimestral	Registros internos en la Dirección de Servicios e Imagen Urbana, de la Dirección General de Servicios Urbanos.
	Recolección de Residuos Sólidos	Eficacia	(Toneladas residuo sólido recolectado / toneladas residuo sólido programado)	978,347	978,347 / 978,347 = 101.7 %	Trimestral	Registros internos en la Dirección de Servicios e Imagen Urbana, de la Dirección General de Servicios Urbanos.
	Recolección de Residuos Sólidos	Eficacia	(Toneladas residuo sólido recolectado / toneladas residuo sólido programado)	978,347	978,347 / 978,347 = 101.7 %	Trimestral	Registros internos en la Dirección de Servicios e Imagen Urbana, de la Dirección General de Servicios Urbanos.



IPP INDICADORES ASOCIADOS A PROGRAMAS PRESUPUESTARIOS RAMO GENERAL 33 Y PRINCIPALES PROGRAMAS PÚBLICOS

UNIDAD RESPONSABLE DEL GASTO: 02 CD 09 DELEGACION IZTAPALAPA

PERIODO: Enero - Septiembre 2015

PROGRAMA: CONSTRUCCIÓN Y AMPLIACIÓN DE INFRAESTRUCTURA DEL SISTEMA DE DRENAJE

FUENTE DE FINANCIAMIENTO: FORTAMUN - FAFEF

OBJETIVO (5)	NOMBRE DEL INDICADOR (6)	DIMENSIÓN A MEDIR (7)	METODO DE CÁLCULO (8)	VALOR DEL INDICADOR (9)	VALOR DEL INDICADOR EN EL MISMO PERIODO DEL AÑO ANTERIOR	FRECUENCIA A MEDIR (11)	MEDIOS DE VERIFICACIÓN (12)
	Aplicación de la infraestructura del sistema de drenaje.	Eficiencia	Km de drenaje ampliado sustituido de programa 100		6.400 * 100 7.7%	Trimestral	Registros internos en la Dirección de Servicios e Imagen Urbana, de la Dirección General de Servicios Urbanos.
	Aplicación de la infraestructura del sistema de drenaje.	Eficiencia	Km de drenaje ampliado sustituido de programa 100		6.400 * 100 7.7%	Trimestral	Registros internos en la Dirección de Servicios e Imagen Urbana, de la Dirección General de Servicios Urbanos.
	Aplicación de la infraestructura del sistema de drenaje.	Eficiencia	Km de drenaje ampliado sustituido de programa 100		6.400 * 100 7.7%	Trimestral	Registros internos en la Dirección de Servicios e Imagen Urbana, de la Dirección General de Servicios Urbanos.
	Aplicación de la infraestructura del sistema de drenaje.	Eficiencia	Km de drenaje ampliado sustituido de programa 100		6.400 * 100 7.7%	Trimestral	Registros internos en la Dirección de Servicios e Imagen Urbana, de la Dirección General de Servicios Urbanos.



IPP INDICADORES ASOCIADOS A PROGRAMAS PRESUPUESTARIOS, RAMO GENERAL 33 Y PRINCIPALES PROGRAMAS PÚBLICOS

UNIDAD RESPONSABLE DEL GASTO: 02 CD 09 DELEGACION IZTAPALAPA

PERIODO: Enero - Septiembre 2015

PROGRAMA: DESAZOLVE DE LA RED DEL SISTEMA DE DRENAJE

FUENTE DE FINANCIAMIENTO: FORTAMUN - FAFEF

OBJETIVO (5)	NOMBRE DEL INDICADOR (6)	DIMENSIÓN A MEDIR (7)	MÉTODO DE CÁLCULO (8)	VALOR DEL INDICADOR (9)	VALOR DEL INDICADOR EN EL MISMO PERIODO DEL AÑO ANTERIOR	FRECUENCIA A MEDIR (11)	MEDIOS DE VERIFICACIÓN (12)
Desarrollar la red secundaria de drenaje en las zonas urbanas de Iztapalapa.	Desarrollo de la red secundaria de drenaje.	Eficacia	Im desarrollo de programa 0	1,334,730/ 1,334,730	1,334,730/ 1,334,730 * 100 = 99.6 %	Trimestral	Registros internos en la Dirección de Servicios e Imagen Urbana, de la Dirección General de Servicios Urbanos.
Desarrollar la red secundaria de drenaje en las zonas urbanas de Iztapalapa.	Desarrollo de la red secundaria de drenaje.	Eficacia	Im desarrollo de programa 0	1,334,730/ 1,334,730	1,334,730/ 1,334,730 * 100 = 99.6 %	Trimestral	Registros internos en la Dirección de Servicios e Imagen Urbana, de la Dirección General de Servicios Urbanos.
Desarrollar la red secundaria de drenaje en las zonas urbanas de Iztapalapa.	Desarrollo de la red secundaria de drenaje.	Eficacia	Im desarrollo de programa 0	1,334,730/ 1,334,730	1,334,730/ 1,334,730 * 100 = 99.6 %	Trimestral	Registros internos en la Dirección de Servicios e Imagen Urbana, de la Dirección General de Servicios Urbanos.
Desarrollar la red secundaria de drenaje en las zonas urbanas de Iztapalapa.	Desarrollo de la red secundaria de drenaje.	Eficacia	Im desarrollo de programa 0	1,334,730/ 1,334,730	1,334,730/ 1,334,730 * 100 = 99.6 %	Trimestral	Registros internos en la Dirección de Servicios e Imagen Urbana, de la Dirección General de Servicios Urbanos.

IPP INDICADORES ASOCIADOS A PROGRAMAS PRESUPUESTARIOS RAMO GENERAL 33 Y PRINCIPALES PROGRAMAS PÚBLICOS

UNIDAD RESPONSABLE DEL GASTO: 02 CD 09 DELEGACION IZTAPALAPA

PERIODO: Enero - Septiembre 2015

PROGRAMA: MANTENIMIENTO, CONSERVACIÓN Y REHABILITACIÓN AL SISTEMA DE DRENAJE

FUENTE DE FINANCIAMIENTO: FORTAMUN - FAFEE

OBJETIVO (5)	NOMBRE DEL INDICADOR (6)	DIMENSIÓN A MEDIR (7)	MÉTODO DE CÁLCULO (8)	VALOR DEL INDICADOR (9)	VALOR DEL INDICADOR EN EL MISMO PERIODO DEL AÑO ANTERIOR (10)	FRECUENCIA A MEDIR (11)	MEDIOS DE VERIFICACIÓN (12)
Mantenimiento de las redes de agua potable en las zonas urbanas de la delegación de Iztapalapa.	Mantenimiento de las redes de agua potable.	Eficacia	(Km de agua potable mantenidos) / (Km de agua potable programados) * 100	111,233.3	97,233.3/1,148,400=119.7 %	Trimestral	Registros internos en la Dirección de Operación Hidráulica, de la Dirección General de Servicios Urbanos.
Mantenimiento de las redes de agua potable en las zonas urbanas de la delegación de Iztapalapa.	Mantenimiento de las redes de agua potable.	Eficacia	(Km de agua potable mantenidos) / (Km de agua potable programados) * 100	111,233.3	97,233.3/1,148,400=119.7 %	Trimestral	Registros internos en la Dirección de Operación Hidráulica, de la Dirección General de Servicios Urbanos.
Mantenimiento de las redes de agua potable en las zonas urbanas de la delegación de Iztapalapa.	Mantenimiento de las redes de agua potable.	Eficacia	(Km de agua potable mantenidos) / (Km de agua potable programados) * 100	111,233.3	97,233.3/1,148,400=119.7 %	Trimestral	Registros internos en la Dirección de Operación Hidráulica, de la Dirección General de Servicios Urbanos.
Mantenimiento de las redes de agua potable en las zonas urbanas de la delegación de Iztapalapa.	Mantenimiento de las redes de agua potable.	Eficacia	(Km de agua potable mantenidos) / (Km de agua potable programados) * 100	111,233.3	97,233.3/1,148,400=119.7 %	Trimestral	Registros internos en la Dirección de Operación Hidráulica, de la Dirección General de Servicios Urbanos.



**IPP INDICADORES ASOCIADOS A PROGRAMAS PRESUPUESTARIOS RAMO GENERAL 33 Y PRINCIPALES PROGRAMAS PÚBLICOS**

UNIDAD RESPONSABLE DEL GASTO: 02 CD 09 DELEGACION IZTAPALAPA  
 PERIODO: Enero - Septiembre 2015

PROGRAMA: CONSTRUCCIÓN Y AMPLIACIÓN DE INFRAESTRUCTURA DE AGUA POTABLE  
 FUENTE DE FINANCIAMIENTO: FORTAMUN

OBJETIVO (5)	NOMBRE DEL INDICADOR (6)	DIMENSIÓN A MEDIR (7)	MÉTODO DE CÁLCULO (8)	VALOR DEL INDICADOR (9)	VALOR DEL INDICADOR EN EL MISMO PERIODO DEL AÑO ANTERIOR	FRECUENCIA A MEDIR (11)	MEIOS DE VERIFICACIÓN (12)
Fin: Ampliar y sustituir la red secundaria de agua potable en lugares que no cuentan con infraestructura hidráulica y zonas donde la tubería tiene mayor antigüedad.	Ampliación al Sistema de agua potable	Eficacia	(Km de agua y sustitución de tuberías por programa)	1100/31,663	1100 / 16.263 * 100 = 19.6 %	Trimestral	Registros internos en la Dirección de Operación Hidráulica, de la Dirección General de Servicios Urbanos.
Propósito: Suministrar agua potable a la población que habita en lugares sin red de agua potable.	Ampliación al Sistema de agua potable	Eficacia	(Km de agua y sustitución de tuberías por programa)	1100/31,663	1100 / 16.263 * 100 = 19.6 %	Trimestral	Registros internos en la Dirección de Operación Hidráulica, de la Dirección General de Servicios Urbanos.
Componentes: Realizar la introducción de red secundaria de agua potable en zonas de algunas colonias que carecen de infraestructura de agua, así como la sustitución de la red en lugares donde la tubería cuenta con mayor antigüedad.	Ampliación al Sistema de agua potable	Eficacia	(Km de agua y sustitución de tuberías por programa)	1100/31,663	1100 / 16.263 * 100 = 19.6 %	Trimestral	Registros internos en la Dirección de Operación Hidráulica, de la Dirección General de Servicios Urbanos.
Actividades: Realizar la ampliación de red nueva de agua potable con materiales de alta resistencia (polietileno de alta densidad), en diámetros de 6", 4" y algunos casos 2"; así como la construcción de la red en zonas de mayor antigüedad y de tuberías.	Ampliación al Sistema de agua potable	Eficacia	(Km de agua y sustitución de tuberías por programa)	1100/31,663	1100 / 16.263 * 100 = 19.6 %	Trimestral	Registros internos en la Dirección de Operación Hidráulica, de la Dirección General de Servicios Urbanos.



**IPP INDICADORES ASOCIADOS A PROGRAMAS PRESUPUESTARIOS, RAMO GENERAL 33 Y PRINCIPALES PROGRAMAS PÚBLICOS**

UNIDAD RESPONSABLE DEL GASTO: 02 CD 09 DELEGACION IZTAPALAPA

PERÍODO: Enero - Septiembre 2015

PROGRAMA: MANTENIMIENTO, CONSERVACIÓN Y REHABILITACIÓN DE INFRAESTRUCTURA DE AGUA POTABLE

FUENTE DE FINANCIAMIENTO: FORTAMUN

OBJETIVO (5)	NOMBRE DEL INDICADOR (6)	DIMENSIÓN A MEDIR (7)	MÉTODO CÁLCULO (8)	VALOR DEL INDICADOR (9)	VALOR DEL INDICADOR EN EL MISMO PERIODO DEL AÑO ANTERIOR	FRECUENCIA A MEDIR (11)	MEDIOS DE VERIFICACIÓN (12)
Fin: Dar mantenimiento preventivo y correctivo en forma permanente a la red secundaria de drenaje existente.	Mantenimiento al sistema de drenaje.	Eficiencia	Km de drenaje que cuenta con mantenimiento preventivo.	1,495	1,495 / 1,495 = 93%	Trimestral	Registros internos en la Dirección de Servicios e Imagen Urbana, de la Dirección General de Servicios Urbanos.
Propósito: Mantener en óptimas condiciones de operatividad la red secundaria de drenaje de esta demarcación.	Mantenimiento al sistema de drenaje.	Eficiencia	Km de drenaje que cuenta con mantenimiento preventivo.	1,495	1,495 / 1,495 = 93%	Trimestral	Registros internos en la Dirección de Servicios e Imagen Urbana, de la Dirección General de Servicios Urbanos.
Componentes: Realizar acciones de mantenimiento que coadyuven al adecuado funcionamiento de la red secundaria de drenaje, como son: renovación, construcción y reconstrucción de pozos de visita, coladeras pluviales, rejillas de piso, sustitución de tramos de tuberías y cambio de accesorios hidráulicos.	Mantenimiento al sistema de drenaje.	Eficiencia	Km de drenaje que cuenta con mantenimiento preventivo.	1,495	1,495 / 1,495 = 93%	Trimestral	Registros internos en la Dirección de Servicios e Imagen Urbana, de la Dirección General de Servicios Urbanos.
Actividades: Realizar cambio de accesorios hidráulicos, sustitución de tuberías, construcción y reconstrucción de pozos de visita, colocación de rejillas pluviales.	Mantenimiento al sistema de drenaje.	Eficiencia	Km de drenaje que cuenta con mantenimiento preventivo.	1,495	1,495 / 1,495 = 93%	Trimestral	Registros internos en la Dirección de Servicios e Imagen Urbana, de la Dirección General de Servicios Urbanos.



IPP INDICADORES ASOCIADOS A PROGRAMAS PRESUPUESTARIOS RAMO GENERAL 33 Y PRINCIPALES PROGRAMAS PÚBLICOS

UNIDAD RESPONSABLE DEL GASTO: 02 CD 09 DELEGACION IZTAPALAPA

PERIODO: Enero - Septiembre 2015

PROGRAMA: ALUMBRADO PÚBLICO SE MEJORA

FUENTE DE FINANCIAMIENTO: FORTAMUN

OBJETIVO (5)	NOMBRE DEL INDICADOR (6)	DIMENSIÓN A MEDIR (7)	MÉTODO DE CÁLCULO (8)	VALOR DEL INDICADOR (9)	VALOR DEL INDICADOR EN EL MISMO PERIODO DEL AÑO ANTERIOR (10)	FRECUENCIA A MEDIR (11)	MEDIOS DE VERIFICACIÓN (12)
	INCIDENCIA DELICTIVA COMO PORCENTAJE DEL TOTAL DEL I.P.	EFICACIA EN REDUCCIÓN DE ÍNDICES DELICTIVOS	D= EN CADA DELEGACIÓN	15.849%	15.849% - 190* (7007/44966)	TRIMESTRALMENTE	ESTADÍSTICAS PUBLICADAS POR LA PROCURADURÍA GENERAL DE JUSTICIA DEL DF
Propósito: AUMENTO DE EFICIENCIA EN VIALIDADES SECUNDARIAS DE LA DEMARCACIÓN	NÚMERO DE LUMINARIAS ATENDIDAS	EFICACIA DE REDUCCIÓN DE ALUMBRADO PÚBLICO	C= EN CADA DELEGACIÓN	19,147	19,147*10= 191,470 LÚMENES	TRIMESTRALMENTE	REGISTROS DE LOS RESIDENTES DE OBRA Y SUPERVISORES INTERNOS, REGLAMENTO DE CONSTRUCCIÓN DEL DF
Componentes: PORCENTAJE DE LUMINARIAS ATENDIDAS	PORCENTAJE DE LUMINARIAS ATENDIDAS	MAGNITUD DE LA ATENCIÓN A LA RED DE ALUMBRADO PÚBLICO COMO PROPORCIÓN DEL TOTAL	E= EN CADA DELEGACIÓN	62%	62% = (19,147/30,639)*100	TRIMESTRALMENTE	REGISTROS DE LOS RESIDENTES DE OBRA Y SUPERVISORES INTERNOS
Actividades: SUMINISTRO DE LUMINARIAS	NÚMERO DE LUMINARIAS ATENDIDAS	COSTO EFICIENCIA	C= EN CADA DELEGACIÓN	\$1,448		TRIMESTRALMENTE	REGISTROS DE LOS RESIDENTES DE OBRA Y SUPERVISORES INTERNOS

*[Handwritten signature]*

IPF INDICADORES ASOCIADOS A PROGRAMAS PRESUPUESTALES DE RAMO GENERAL 33 Y PRINCIPALES PROGRAMAS PÚBLICOS

UNIDAD RESPONSABLE DEL GASTO: 02 CD 09 DELEGACION IZTAPALAPA

PERÍODO: Enero - Septiembre 2015

PROGRAMA: LA INFRAESTRUCTURA VIAL SE AMPLIA Y EL TRÁFICO SE REDUCE

FUENTE DE FINANCIAMIENTO: PAPEF

OBJETIVO (5)	NOMBRE DEL INDICADOR (6)	DIMENSION A MEDIR (7)	METODO DE CÁLCULO (8)	VALOR DEL INDICADOR (9)	VALOR DEL INDICADOR EN EL MISMO PERIODO DEL AÑO ANTERIOR (10)	FRECUENCIA A MEDIR (11)	MEDIOS DE VERIFICACIÓN (12)
PREVENIR EL MANTENIMIENTO IMPROPIAMENTE A LA CARPETA ASFÁLTICA DE LA DEMARCACIÓN	REPERTE EN LA CARPETA ASFÁLTICA EN DEMARCACIONES	REPERTE	REPERTE	1175,157.53	100*(1175,157.53/11,100.491.00)= 15.9%	TRIMESTRALMENTE	REGISTROS DE LOS RESIDENTES DE OBRA Y SUPERVISORES INTERNOS
MANTENER EN OPTIMAS CONDICIONES DE FUNCIONALIDAD A LAS VÍAS SECUNDARIAS (MANTENIMIENTO A LA CARPETA ASFÁLTICA Y A LA DEMARCACIÓN)	MANTENIMIENTO A LA CARPETA ASFÁLTICA	REPERTE	REPERTE	175,157.53	100*(175,157.53/491.638.06)= 36%	TRIMESTRALMENTE	REGISTROS DE LOS RESIDENTES DE OBRA Y SUPERVISORES INTERNOS
PREVENIR EL ATENDIMIENTO DEL TRÁFICO EN EL BACHEO Y BACHEO, IMPIDIENDO EL GRAN FLUJO VIAL QUE SE PRESENTA EN LA DEMARCACIÓN, ASÍ COMO LOS GASTOS NATURALES QUE SE PRESENTAN EN LAS ARTERIAS DE LA DEMARCACIÓN	MANTENIMIENTO A LA CARPETA ASFÁLTICA	REPERTE	REPERTE	175,157.53	100*(175,157.53/491.638.06)= 36%	TRIMESTRALMENTE	REGISTROS DE LOS RESIDENTES DE OBRA Y SUPERVISORES INTERNOS
PREVENIR LAS ACCIONES DE TRÁFICO Y NIVELACION EN LAS VÍAS SECUNDARIAS, IMPIDIENDO EL GRAN FLUJO VIAL QUE SE PRESENTA EN LA CARPETA DE MANTENIMIENTO ASFÁLTICO, SELLO DE LA SUPERFICIE Y PROTECTOR DE MANTENIMIENTO	MANTENIMIENTO A LA CARPETA ASFÁLTICA	REPERTE	REPERTE	9,000	100*(9,000/20,000)= 95%	TRIMESTRALMENTE	REGISTROS DE LOS RESIDENTES DE OBRA Y SUPERVISORES INTERNOS

*[Handwritten signature]*



EAP EVOLUCIÓN DE LAS ADECUACIONES PRESUPUESTALES

CONTABLE DEL GASTO: 02 CD 09 DELEGACION IZTAPALAPA

Septiembre 2015

PRESUPUESTO  
(Pesos con dos decimales)

APROBADO	MODIFICADO	VARIACIÓN % (MODIFICADO/APROBADO) * 100	VARIACIÓN %: (MODIFICADO/APROBADO) - 1) * 100
4,323,099.00	4,323,717,083.29	376.93	9.53

VENTAS, ACCIONES, O PROGRAMAS (7)	APROBADO (8)	MODIFICADO (9)	FUENTE DE FINANCIAMIENTO (10)	ASTA CORRIENTE O DE INVERSIÓN (11)	CAUSAS DE LAS ADECUACIONES AL PRESUPUESTO (12)

**" NO APLICA "**

*Handwritten signature*

ADS-1 AYUDAS DONATIVOS Y SUBSIDIOS

UNIDAD RESPONSABLE DEL GASTO: 02 CD 09 DELEGACION IZTAPALAPA

PERIODO: Enero - Septiembre 2015

AYUDAS DONATIVOS Y SUBSIDIOS OTORGADOS	BENEFICIARIO		PRESUPUESTO (En miles con dos decimales)		CARACTERÍSTICAS
	TIPO	TOTAL	REGISTRADO	CONTERCIDO	
Ayuda social mediante el Programa día de Reyes "la sonrisa de las niñas y niños, sonriendo por Iztapalapa" día de reyes magos (Partida 4419 "Otras ayudas sociales a personas")	Persona	81,558	1,414,936.46		Entrega de juguetes y dulces a niñas y niños que habitan en la delegación iztapalapa, en el festejo de día de reyes
Ayuda social mediante la celebración de la "Rosca de Reyes" (Partida 4419 "Otras ayudas sociales a personas")	Persona	1,700	478,950.00		Celebraciones tradicionales, convivencia con grupo de adultos y habitantes de las 8 direcciones territoriales
Ayuda social mediante el Servicio funerario (Partida 4419 "Otras ayudas sociales a personas") (AIDEFA)	Familiares de personas con recursos	1	78,000.25		Dada las condiciones de pobreza que tiene la delegación iztapalapa, se apoya a las familias que no cuentan con recursos económicos para cubrir los servicios funerarios de su familiar, el apoyo consiste en una caja, velatorio, trámites, traslado al panteón y fosa.
Ayuda social mediante el Servicio funerario (Partida 4419 "Otras ayudas sociales a personas")	Familiares de personas con recursos	142	739,606.56		Dada las condiciones de pobreza que tiene la delegación iztapalapa, se apoya a las familias que no cuentan con recursos económicos para cubrir los servicios funerarios de su familiar, el apoyo consiste en una caja, velatorio, trámites, traslado al panteón y fosa.
Ayuda social mediante el fortalecimiento y conservación de las tradicionales comparsas en Iztapalapa, para el ejercicio fiscal 2015 (Partida 4419 "Otras ayudas sociales a personas")	Comparsas que intervinieron en los carnavales y cierres de carnaval	149	1,989,200.00		Otorgar un apoyo económico por comparsa durante el ejercicio fiscal 2015, con la finalidad de fortalecer y conservar las tradiciones de los barrios y pueblos originarios de la delegación Iztapalapa; dentro del marco de los festejos previos a la "semana santa"
Ayuda social correspondiente a la Cohesión social para la prevención social de la violencia y la delincuencia en la delegación iztapalapa (Partida 4419 "Otras ayudas sociales a personas")	Persona	281	21,063,000.00		Integrar un equipo de ciudadanos que favorezcan la comunicación permanente entre el gobierno delegacional, instituciones educativas, sociales y comunitarias, que promuevan, fortalezcan e impulsen los procesos de participación de la ciudadanía y cohesión social, mediante acciones de prevención del delito.
Ayuda social mediante "Ciudadanos en red" de prevención y combate al delito en la delegación iztapalapa (Partida 4419 "Otras ayudas sociales a personas")	Persona	466	3,732,000.00		Integrar un equipo de ciudadanos que participen formando redes que favorezcan la comunicación permanente entre el gobierno delegacional y la población, que promuevan, fortalezcan e impulsen los procesos de participación ciudadana mediante la realización de acciones de prevención del delito.
Ayuda social mediante "Vinculadores Ciudadanos de Imagen Urbana" (Partida 4419 "Otras ayudas sociales a personas")	Persona	1,085	2,496,400.00		Integrar un equipo de ciudadanos que participen como vinculadores entre el Gobierno de Iztapalapa y la población, que promuevan fortalezcan e impulsen los procesos de participación ciudadana, mediante la realización de acciones que permitan mejorar la imagen urbana de la Demarcación.
Ayuda social mediante "Vinculadores Ciudadanos de Infraestructura Hidráulica" (Partida 4419 "Otras ayudas sociales a personas")	Persona	40	792,500.00		Integrar un equipo de ciudadanos que participen como vinculadores entre el Gobierno de Iztapalapa y la población, que promuevan fortalezcan e impulsen los procesos de participación ciudadana, mediante la distribución equitativa de agua potable en las zonas de baja presión y tandeo.



ADS-1 AYUDAS, DONATIVOS Y SUBSIDIOS

UNIDAD RESPONSABLE DEL GASTO: 02 CD 09 DELEGACION IZTAPALAPA

PERÍODO: Enero - Septiembre 2015

AYUDAS, DONATIVOS Y SUBSIDIOS OTORGADOS	BENEFICIARIO		PRESUPUESTO (Pesos con dos decimales)		CARACTERÍSTICAS
	TIPO	TOTAL	EMPLAZADO	EJERCICIO	
Actividades artísticas, culturales y del desarrollo humano (Partida 4419 "Otras ayudas sociales a personas")	Persona	75	2,500,000.00	2,504,000.00	Entregar a las personas que colaboren voluntariamente con la Delegación Iztapalapa y Ciudadanía, mediante actividades que llevaran a cabo un equipo multidisciplinario, cuya estrategia enfatice un enfoque metodológico teórico - práctico, orientando el desarrollo de las habilidades y capacidades en el campo del arte y la cultura, así como en el desarrollo humano
La sonrisa de las niñas y niños, son pasión por Iztapalapa ( día del niño ) (Partida 4419 "Otras ayudas sociales a personas")	Persona	98,544	7,510,246.34	7,510,246.34	Entrega de juguetes y dulces a niñas y niños que habitan en la delegación Iztapalapa, en el festejo del día del niño
En Iztapalapa el bienestar de la población se fortalece mejorando las condiciones de vida (Partida 4419 "Otras ayudas sociales a personas")	Persona	500	438,250.00	438,250.00	Para otorgar apoyo económico de manera extraordinaria y por única ocasión a personas que residen y/o transitan por la Delegación Iztapalapa
Por Tu Familia Desarme Voluntario (Partida 4419 "Otras ayudas sociales a personas")	Persona	357	535,500.00	535,500.00	Otorgar una ayuda en especie a los ciudadanos que residen en la Delegación Iztapalapa que participen en las actividades para la prevención del delito.
Elencos Artísticos (Partida 4419 "Otras ayudas sociales a personas")	Persona	41	3,000,000.00	3,000,000.00	Acción institucional para otorgar ayudas económicas por única ocasión y de manera extraordinaria a elencos artísticos en las comunidades de Iztapalapa, con el fin de impulsar y fortalecer los valores culturales en la Demarcación.
Otorgamiento de Apoyo a Mayordomías (Partida 4419 "Otras ayudas sociales a personas")	Persona	45	990,000.00	990,000.00	Apoyo para la conservación de las tradiciones en Iztapalapa de las fiestas patronales.
En esta temporada de lluvias tu integridad y bienestar es con el cobijo de la delegación (Partida 4419 "Otras ayudas sociales a personas")	Persona	1,000	116,900.00	116,900.00	Pago de ADEFAS de cobertores.
ACCIÓN INSTITUCIONAL CELEBRACIÓN DE EVENTOS EXTRAORDINARIOS CULTURALES, DE PROMOCIÓN Y DIFUSIÓN DE LAS ACCIONES CULTURALES EN LA DELEGACIÓN IZTAPALAPA PARA EL EJERCICIO FISCAL 2015 (Partida 4419 "Otras ayudas sociales a personas")	Persona	38	747,000.00	747,000.00	ENTREGA DE UN APOYO ECONÓMICO A LOS INTEGRANTES DE ESTA ACCIÓN INSTITUCIONAL
AYUDA EXTRAORDINARIA Y POR ÚNICA OCASIÓN A PERSONAS CON ALGUN TIPO DE DISCAPACIDAD QUE SE ENCUENTAN EN SITUACIÓN DE VULNERABILIDAD (Partida 4419 "Otras ayudas sociales a personas")	Persona	462	1,467,775.56	1,467,775.56	Las acciones están encaminadas a mejorar las condiciones de vida de las personas con discapacidad, a través de políticas públicas orientadas a garantizar el pleno respeto y ejercicio de los derechos de las personas con discapacidad. Otorgándose: 250 sillas de ruedas, 100 bastones, 12 aparatos auditivos y 100 andaderas.
Programa "Equipando Transformamos la Convivencia de los Adultos Mayores en Iztapalapa" (Partida 4419 "Otras ayudas sociales a personas")	Grupos	199	2,488,391.42	2,488,391.42	Las acciones se encaminan a promover una cultura de la vejez que dignifique a las personas adultas mayores a través de la difusión de sus derechos y obligaciones, facilitando la convivencia de los grupos otorgándoles insumos logísticos para sus reuniones.

ADS-1 AYUDAS DONATIVOS Y SUBSIDIOS

UNIDAD RESPONSABLE DEL GASTO: 02 CD 09 DELEGACION IZTAPALAPA

PERÍODO: Enero - Septiembre 2015

AYUDAS DONATIVOS Y SUBSIDIOS OTORGADOS	BENEFICIARIO		PRESUPUESTO		CARACTERÍSTICAS
	TIPO	TOTAL	ASIGNADO	DEBERIDO	
Programa "La Defensa de las Personas de Menores Ingresos son Prioridad por Iztapalapa". (Partida 4419 "Otras ayudas sociales a personas")	Persona	Hasta 90,000	19,999,650.00	19,999,650.00	173,910 despensas, entregadas por única ocasión a las familias y personas en condiciones de alta vulnerabilidad, a través de acciones de asistencia social de alimentación, a familias que vivan, en zonas de alta y muy alta marginación
Pago de adeudos de ejercicio fiscales anteriores ADEFAS, Correspondiente a la Carrera del Fuego Nueva 2014" (Partida 4411 "Premios")	Persona	63	215,140.00	215,140.00	Premiación de ganadores de la carrera de fuego Nuevo categorías femenil y varonil
Programa "Los Habitantes de Iztapalapa Cuidan y Protegen a sus Animales de Compañía 2015" (Partida 4419 "Otras ayudas sociales a personas")	Servicio	2,000	498,800.00	498,800.00	La acción se derivó del trabajo coordinado con diferentes organizaciones civiles protectoras de animales que son integrantes del Consejo Delegacional de Prevención del Maltrato Hacia los Animales. Se realizaron 2,000 servicios de esterilización canina y felina.
CONSTRUCCIÓN DE PISOS FIRMES MUROS Y TECHOS DE FIBROCEMENTO, EN DIFERENTES COLONIAS DE LA DELEGACION IZTAPALAPA (FONDO DE APORTACIONES PARA LA INFRAESTRUCTURA SOCIAL (FAIS) (Partida: 4412 "Ayudas sociales a personas u hogares de escasos recursos")	INMUEBLE	13	30,127,755.03	30,127,755.03	Ejecución de los proyectos autorizados en materia del fondo de las aportaciones para la infraestructura social 1. Construcción de muros de tabique rojo recocido, 2. Construcción de pisos de concreto hidráulico, 3. Construcción de techos de fibrocemento.
JUVENES EN RIESGO (Partida 4419 "Otras ayudas sociales a personas")	PERSONA	312	1,048,330.00	1,048,330.00	Orientar y contribuir al desarrollo armonico de jóvenes en situación de riesgo a fin de reducir situaciones de violencia, conductas antisociales o delincuencia, mediante la implementación de estrategias que permitan la integración e inclusión en su propia comunidad.
AYUDA EXTRAORDINARIA Y POR ÚNICA OCASIÓN PARA LOS AFECTADOS DE LA UNIDAD HABITACIONAL CONCORDIA ZARAGOZA (Partida 4419 "Otras ayudas sociales a personas")	PERSONA	70	999,950.00	999,950.00	Ayuda extraordinaria y única a los habitantes de la Unidad Habitacional "Concordia Zaragoza", con el objeto de mejorar su calidad de vida debido al deterioro que sufre el inmueble por la grietas.
DOTACION DE CEMENTO PARA EL MEJORAMIENTO DEL ENTORNO URBANO PARA LOS CIUDADANOS QUE RESIEN EN LA DELEGACION IZTAPALAPA (Partida 4419 "Otras ayudas sociales a personas")	PERSONA	6,350	1,720,063.10	1,720,063.10	La delegación otorgara ayuda extraordinaria y única a personas que manifiestan necesidad de mejorar su vivienda y no cuentan con recursos para ello.



ADS-1 AYUDAS, DONATIVOS Y SUBSIDIOS

UNIDAD RESPONSABLE DEL GASTO: 02 CD 09 DELEGACION IZTAPALAPA

PERÍODO: Enero - Septiembre 2015

AYUDAS, DONATIVOS Y SUBSIDIOS OTORGADOS	BENEFICIARIO		PRESUPUESTO (Monedas con dos decimales)		CARACTERÍSTICAS
	TIPO	TOTAL	ASIGNADO	EJERCIDO	
TEMPORADA DE LLUVIAS TU INTEGRIDAD Y BIENESTAR ES CON EL COBIJO DE LA DELEGACION (Partida 4419 "Otras ayudas sociales a personas") (ADEFAs)	PERSONA	1,000	1,100,000.00	116,000.00	Entrega de bonijas a la población que sufre afectación en sus propiedades, ocasionadas por las condiciones adversas de la temporada de lluvias 2014.
EN IZTAPALAPA LA INTEGRACION DE LA FAMILIA ES LA BASE DE UNA SOCIEDAD MAS SANA Y JUSTA (Partida 4419 "Otras ayudas sociales a personas") (ADEFAs)	PERSONA	Poblacion que acude al programa	4,443,500.00	464,435.00	Canje de armas de fuego a cambio de ayuda en especie, garantizando la NO detención de la ciudadanía.
LA MURGA CALLEJERA (Partida 4419 "Otras ayudas sociales a personas")	PERSONA	50	2,000,000.00	2,000,000.00	Se apoyara a la promoción de actividades culturales a fin de cubrir el gasto derivado de las acciones relacionadas con la presente acción institucional, para otorgar ayudas económicas de manera extraordinaria y por única ocasión a los integrantes de la "Murga Callejera"
OTORGAR AYUDA EN ESPECIE A LOS RESIDENTES DE LA DELEGACION IZTAPALAPA MEDIANTE LA ENTREGA DE KITS DE LIMPIEZA (Partida 4419 "Otras ayudas sociales a personas")	Familiar de escasos recursos	3,232	4,985,500.00	498,510.00	Brindar apoyo en situaciones de emergencia a desastre ocasionadas por la ocurrencia de los fenómenos precitados, siendo el caso que se destina un recursos extraordinario para generar un apoyo en especie por única ocasión
PRESUPUESTO PARTICIPATIVO 2015 (Partida 4419 "Otras ayudas sociales a personas")	COLONIA	30	7,796,303.84	796,303.84	Colocación de cámaras de vigilancia, alarmas y botones de pánico en las colonias de la Delegación.
TOTAL URG (9)			17,000,000.00	199,000,033.56	





**SAP PROGRAMAS QUE OTORGAN BENEFICIOS Y APOYOS A LA POBLACIÓN**

UNIDAD RESPONSABLE DEL GASTO: 02 CD 09 DELEGACION IZTAPALAPA

Enero - Septiembre 2015

DESCRIPCIÓN DEL PROGRAMA	FECHA DE PUBLICACIÓN DE REGLAS DE OPERACIÓN	DELEGACIÓN	CDLONIA	BENEFICIARIO		TOTAL POBLACIÓN OBJETIVO	PRESUPUESTO (Pesos con dos decimales)	
				TIPO	TOTAL		PROGRAMADO	EJERCIDO
Programa de apoyo para personas con discapacidad	GDF No. 25 Tomo 1 30 de enero de 2015	Iztapalapa	Toda la Delegación	Persona con discapacidad	13 Promotores	Persona con discapacidad de 0 a 59 años y Promotores del Programa (Entrega de Despensas)	4,749,597.00	4,738,797.00
Programa de apoyo para adultos mayores	30 de enero de 2015	Iztapalapa	Toda la Delegación	Adulto Mayor	13 Promotores	Adulto Mayor de 60 a 61 años y Promotores del Programa (Entrega de Despensas)	4,620,960.00	4,620,960.00
Programa de apoyo para deportistas	30 de enero de 2015	Iztapalapa	Toda la Delegación	Deportistas	13 Promotores	Deportistas: Premios, becas y apoyos a deportistas	735,780.00	735,780.00
Programa de apoyo para la cobertura de demarcación interior	30 de enero 2015	Iztapalapa	Cobertura total de demarcación interior	Personas que viven en la demarcación interior	30,641	Becas y apoyos	55,408,500.00	55,408,500.00
Programa de apoyo para la cobertura de demarcación interior	11 de febrero de 2015	Iztapalapa	Cobertura total de demarcación interior	Mujeres cabeza de familia que tengan hijos de 0 a 6 años	22		11,100,000.00	11,090,500.00
Programa de integración de personas con discapacidad	30 de enero 2015	Iztapalapa	Cobertura total de demarcación interior	Personas con discapacidad	10,275	Personas con discapacidad de nivel de dependencia que tengan hijos de 6 a 12 años de edad	8,134,000.00	8,089,000.00



SAP PROGRAMAS QUE OTORGAN BENEFICIOS Y APOYOS A LA POBLACIÓN

AL RESPONSABLE DEL GASTO: 02 CD 09 DELEGACION IZTAPALAPA

Año: Septiembre 2015

DENOMINACIÓN DEL PROGRAMA	FECHA DE PUBLICACIÓN DE REGLAS DE OPERACIÓN	DELEGACIÓN	COLONIA	BENEFICIARIO		TOTAL POBLACION OBJETIVO	PRESUPUESTO (Pesos con dos decimales)	
				TIPO	TOTAL		PROGRAMADO	EJERCIDO
Alimentos mayores y menores (Partida de gastos corrientes)	GOPF No. 56 21 de marzo de 2015	Iztapalapa	Cobertura total interior de demarcación	Personas con AYOPE	28 Coordinadores y promotores 138 beneficiarios	Adultos Mayores de 62 entre 64 Años de Edad	16,954,400.00	16,954,400.00
Transformando tu vida (Partida de gastos corrientes)	GOPF No. 81 27 de abril de 2015	Iztapalapa	Cobertura total interior de demarcación	Personas	39 Coordinadores y promotores 52,970 beneficiarios	Programa dirigido a la población residente en la Delegación Iztapalapa principalmente, a aquellos que presenten restricciones en el acceso a los servicios de salud públicos o privados	20,292,015.00	17,210,967.35
Alimentos niños y niñas (Partida de gastos corrientes)	GOPF No. 75 Tomo I 02 de enero de 2015	Iztapalapa	Cobertura total interior de demarcación	Personas	234 niños inscritos en los CENDIS	Alimentación de niños inscritos en los CENDIS	7,888,217.38	7,888,217.38
							<b>129,883,469.38</b>	<b>126,737,121.73</b>

*[Handwritten signature]*  
7



FIC FIDEICOMISOS CONS 12 FID 3

UNIDAD DEL GASTO: 02 CD 09 DELEGACION IZTAPALAPA

Septiembre 2015

DATOS GENERALES DEL FIDEICOMISO

Objeto del Fideicomiso: (3)

Forma de constitución: (4)

Plazo: (5)

Beneficiario: (6)

Carácter: (7)

Forma de constitución: (8)

Relación con el objeto de su constitución: (9)

Observaciones:

**NO APLICA**

DISPONIBILIDAD PRESUPUESTAL DEL FIDEICOMISO

Disponibilidad de Recursos al Finalizar el Trimestre Anterior: (11)

Disponibilidad de Recursos al Finalizar el Trimestre Referencia: (12)

Variación de la Disponibilidad: (13)

ESTADO FINANCIERO DEL FIDEICOMISO

Activo: (14)

Pasivo: (15)

Capital: (16)

AVANCE PRESUPUESTAL DEL FIDEICOMISO

Origen del Gasto: (17)

Destino del Gasto: (18)

Monto Ejercido (19)



**ASIGNACIONES ADICIONALES AUTORIZADAS A LAS UNIDADES RESPONSABLES DEL GASTO EN EL  
 DECRETO DE PRESUPUESTO DE EGRESOS DE LA CIUDAD DE MÉXICO, D. F. PARA EL EJERCICIO FISCAL 2015**

UNIDAD RESPONSABLE DEL GASTO: 02 CD 09 DELEGACION IZTAPALAPA

PERÍODO: Enero - Septiembre 2015

ACCIÓN O PROYECTO	PRESUPUESTO (Por millones de pesos decimales)		DESCRIPCIÓN
	APROBADO*	EJECUCIÓN	
PROGRAMA SOCIAL JUNTOS TRANSFORMANDO TU SALUD	6,000,000.00		Programa social que se lleva a cabo las colonias de la delegación mediante personal que realiza acciones de promoción del programa, a fin de proporcionar servicios de salud y medicamento gratuito, para mejorar la calidad de vida de la población que no cuenta con acceso a la atención médica.
TRANSFORMANDO TU SALUD	5,000,000.00		Brindar servicio de salud mediante consultas y medicamentos gratuitos a la población iztapolapense de bajos recursos.
REHABILITACIÓN Y MANTENIMIENTO DEL ESPACIO PÚBLICO	1,500,000.00		Instalación de gimnacios al aire libre y juegos infantiles en diversas colonias del distrito 28.
REHABILITACIÓN Y MANTENIMIENTO A LA INFRAESTRUCTURA EDUCATIVA.	3,500,000.00		Intervención en las escuelas públicas: "república de guinea col. paraje san juan, primaria u.r.s.s. col. tepalcates; jesús narváez galdeano col. consejo agrarista mexicano, secundaria manuel acuña col. tepalcates y jardín de niños citlallicue col. san miguel
OBRAS DE AMPLIACIÓN Y MANTENIMIENTO DE LA INFRAESTRUCTURA SOCIAL CULTURA, DEPORTIVA.	5,000,000.00		Obras de ampliación y mantenimiento de la infraestructura, social, cultural, deportiva y de servicios en el parque mitlahuac (área sur), ubicado en eje 6 esq. quetzalcoatl delegación iztapolapala.
REHABILITACIÓN DE INFRAESTRUCTURA CULTURAL.	1,000,000.00		Rehabilitación del casco "ex hacienda" ubicado en la calle Jamiana esq. prolongación aldama cinturón verde en la col. bananea delegación iztapolapala.
REHABILITACIÓN Y ESPACIO COMUNITARIO.	500,000.00		Mantenimiento a centro comunitario "jardines" ubicado en calle Cuauhtémoc esq. diagonal olivos en la colonia jardines de san Lorenzo en la delegación iztapolapala.
REHABILITACIÓN DE ESPACIO PÚBLICO	1,000,000.00		Recuperación de espacio público "camellón de canal río Churubusco" en la col. san José aculco en la delegación iztapolapala.
REHABILITACIÓN DE ESPACIO PÚBLICO	1,500,000.00		Rehabilitación y poda de arbolado en camellones Rodolfo Usigli, Jorge Enciso y Alfonso Toro en la delegación iztapolapala.
REHABILITACIÓN DE ESPACIO PÚBLICO	2,000,000.00		Mejoramiento de la imagen urbana en las calles de la colonia renovación.
REHABILITACIÓN DE INFRAESTRUCTURA DE SALUD.	1,000,000.00		Ampliación del centro de salud existente ubicado en la calle 4 col. renovación en la delegación iztapolapala.
REHABILITACIÓN DE INFRAESTRUCTURA SOCIAL.	500,000.00		Rehabilitación y mantenimiento de biblioteca y comedor comunitario en la calle de las flores y san agustín colonia Buenavista en la delegación iztapolapala.
REHABILITACIÓN DE INFRAESTRUCTURA CULTURAL.	750,000.00		Tercera etapa casa de cultura "emiliano zapata" ubicada en Miguel Hidalgo esq. Ignacio Allende col. desarrollo urbano Quetzalcoatl en la delegación iztapolapala.

*[Handwritten signature]*



**AUR ASIGNACIONES ADICIONALES AUTORIZADAS A LAS UNIDADES RESPONSABLES DEL GASTO EN EL DECRETO DE PRESUPUESTO DE EGRESOS DEL D. F. PARA EL EJERCICIO FISCAL 2015**

UNIDAD RESPONSABLE DEL GASTO: 02 CD 09 DELEGACION IZTAPALAPA

PERÍODO: Enero - Septiembre 2015

ACCIÓN O PROYECTO	PRESUPUESTO (Positivo con decimales)		DESCRIPCIÓN
	APROBADO*	EJERCIDO	
REHABILITACIÓN DE INFRAESTRUCTURA CULTURAL.	1,000,000.00		Rehabilitación de camellón de eje 6 sur colonia san miguel teotongo en la dirección territorial santa catarina en la delegación iztapalapa.
REHABILITACIÓN DE ESPACIO COMUNITARIO.	1,500,000.00		Rehabilitación de la plaza pública "unión de colonos" colonia san miguel teotongo en la delegación iztapalapa.
REHABILITACIÓN DE ESPACIO PÚBLICO.	750,000.00		Rehabilitación de espacio público ubicado en eje 5 esq. abraham González col. san sebastián tecoloxtitlan en la delegación iztapalapa.
REHABILITACIÓN DE ESPACIO PÚBLICO.	500,000.00		Recuperación de espacio público dentro de la unidad habitacional santa cruz meychualco.
REHABILITACIÓN DE ESPACIO PÚBLICO.	1,500,000.00		Recuperación de canal nacional en el tramo de santa maria amatlán hasta barrio tula en la delegación iztapalapa.
REHABILITACIÓN DE ESPACIO PÚBLICO.	1,000,000.00		Rehabilitación de camellón eje 6 de la calle ignacio allende a rosario castellanos colonia guadalupe del moral en la delegación iztapalapa.
CONSTRUCCIÓN DE CAMELLÓN DEPORTIVO EN VILLA FRATI.	2,000,000.00		Construcción de camellón deportivo en la calle de villa fratil de villa del rey hasta villa de mayo en la colonia desarrollo urbano querubinoatl, delegación iztapalapa.
PROGRAMA SOCIAL DE IMPULSO A LA ACTIVIDAD DEPORTIVA.	1,000,000.00		Organiemo de estímulos en espacio a niñas, niños y jóvenes de la delegación iztapalapa que desarrollen alguna actividad deportiva; consistentes en materiales deportivos, uniformes, profesores, entre otros.
PROGRAMA SOCIAL FESTIVAL CULTURAL ITINERANTE "LA MURGA CALLEJERA".	2,000,000.00	1,000,000.00	Se realizarán 10 desfiles con la participación de 50 actores, en las que presentan diversas expresiones artísticas en la delegación iztapalapa.
CONSTRUCCIÓN DE CENTRO COMUNITARIO BUENAVISTA.	2,000,000.00		Construcción de centro comunitario buenavista, ubicado en la calle azucena manzana 15 lote 19, entre camino a las minas y calle manto, col. buenavista, delegación iztapalapa.
PROGRAMA SOCIAL TRANSFORMANDO TU SALUD.	8,000,000.00	7,370,000.00	El cual proporcionará servicios de salud, medicamentos gratuitos para mejorar la calidad de vida de la población que no cuenta con acceso a la atención médica en la delegación iztapalapa.
PROGRAMA SOCIAL TRANSFORMANDO TU SALUD.	10,000,000.00	9,900,000.00	Proporcionar servicios de salud para mejorar la calidad de vida de la población iztapalapense que no cuenta con acceso a la atención médica; otorgando consultas de primer nivel de atención y medicamentos del cuadro básico totalmente gratuitos.
<b>TOTAL URG (8)</b>	<b>60,500,000.00</b>	<b>22,790,495.95</b>	

\* Se refiere al presupuesto autorizado en el Anexo III del Decreto de Presupuesto de Egresos de la Ciudad de México para el ejercicio fiscal 2015.

PPD PRESUPUESTO PARTICIPATIVO PARA LAS DELEGACIONES

USUARIO DEL GASTO: 02 09 09 DELEGACION IZTAPALAPA

Enero - Septiembre 2015

UNIDAD ORIGINARIA	PROYECTO	DESCRIPCIÓN DEL PROYECTO	AVANCE DEL PROYECTO (%)	PRESUPUESTO (Pesos con dos decimales)			
				APROBADO * 1	PROGRAMADO 2	EJERCIDO 3	VAR. % 3/2
DELEGACION	Prevención del delito	Instalación de iluminación de luminarias	0.0%	380,935.00	0.00	0.00	0.0%
DELEGACION SANTIAGO	Prevención del delito	Cambiar la iluminación de la colonia para brindar más seguridad	0.0%	380,935.00	0.00	0.00	0.0%
DELEGACION SANTIAGO	Prevención del delito	Iluminación de calles y alarmas para disminuir focos delincuenciales	0.0%	380,935.00	0.00	0.00	0.0%
DELEGACION SANTIAGO	Equipamiento	Gimnasio	0.0%	380,935.00	0.00	0.00	0.0%
DELEGACION (AMPL)	Infraestructura urbana	Reconstrucción de banquetas y guarniciones	0.0%	380,935.00	0.00	0.00	0.0%
DELEGACION VILLA (EJERCITO) DELEGACION (CENTRO HAB)	Prevención del delito	Colocar lámparas de pie en las calles para mayor seguridad	0.0%	380,935.00	0.00	0.00	0.0%
DELEGACION VILLA (EJERCITO) DELEGACION (CENTRO HAB)	Prevención del delito	Instalar lámparas de pie para mejorar la seguridad de nuestras calles	0.0%	380,935.00	0.00	0.00	0.0%
DELEGACION VILLA (EJERCITO) DELEGACION (CENTRO HAB)	Obras y servicios	Techar el edificio	0.0%	380,935.00	0.00	0.00	0.0%
DELEGACION VILLA (EJERCITO) DELEGACION (CENTRO HAB)	Prevención del delito	Cambio de lámparas y el cableado de la sistema de alumbrado	0.0%	380,935.00	0.00	0.00	0.0%
DELEGACION VILLA (EJERCITO) DELEGACION (CENTRO HAB)	Obras y servicios	Otorgar una lámpara de seguridad a la comunidad	0.0%	380,935.00	0.00	0.00	0.0%
DELEGACION VILLA (EJERCITO) DELEGACION (CENTRO HAB)	Obras y servicios	Bombas nuevas, reparación de bombas, lámparas asegurizadas nuevos y reparación, pintura de muros, reparación de los equipos de bombeo, pichanchas y otros dos tableros eléctricos nuevos	0.0%	380,935.00	0.00	0.00	0.0%



PPD PRESUPUESTO PARTICIPATIVO PARA LAS DELEGACIONES

RESPONSABLE DEL GASTO: 02 CD 09 DELEGACION IZTAPALAPA

Periodo: Enero - Septiembre 2015

COLONIA O PUEBLO ORIGINARIO	PROYECTO	DESCRIPCION	AVANCE DEL PROYECTO (%)	PRESUPUESTO (Pesos con dos decimales)			
				APROBADO * 1	PROGRAMADO 2	EJERCIDO 3	VAR. % 3/2
ALVARO OBREGON_ (FRACC)	Los que promuevan actividades recreativas, deportivas y culturales.	Aplanado interior exterior, y pintura de malla cambio de malla exterior cambio de reflectores y pasto sintético.	0.0%	380,935.00	0.00	0.00	0.0%
ANABRCHA POPULAR I (U HAB)	Obras y servicios	Aambio total de la tubería de agua potable de los 14 edificios de la conformada la unidad	0.0%	380,935.00	0.00	0.00	0.0%
ARROYO GRANDE	Los que promuevan actividades recreativas, deportivas y culturales.	Techado de la cancha deportiva cancha de fútbol adecuarla para que sea multifuncional y se desarrollen actividades deportivas recreativas, culturales y recreación, así como realizar reuniones comunitarias incluyendolas de la colonia.	0.0%	380,935.00	0.00	0.00	0.0%
ATLANTA	Obras y servicios	Cambiar de la cámara y guarnición de las calles	100.0%	380,935.00	377,445.47	377,445.47	100.0%
CHALTEPEC	Prevención del delito	Colocación de cámaras de circuito cerrado	0.0%	380,935.00	0.00	0.00	0.0%
CIUDAD CONSTITUCIONAL (U HAB)	Obras y servicios	Dañadas y reparadas	0.0%	380,935.00	0.00	0.00	0.0%
COAHUILA	Prevención del delito	Instalación de cámaras de vigilancia en la colonia banjidal	0.0%	380,935.00	0.00	0.00	0.0%
COAHUILA DE GUADALUPE	Prevención del delito	Colocación de cámaras de videovigilancia en diversas calles	0.0%	380,935.00	0.00	0.00	0.0%
COAHUILITA (U HAB)	Obras y servicios	Compra e instalación de bombas y su equipamiento	0.0%	380,935.00	0.00	0.00	0.0%
COAHUILITA GRANDE	Obras y servicios	Pavimentación de las calles de la colonia	65.0%	380,935.00	246,479.13	246,479.13	100.0%
COAHUILISTA I	Equipamiento	Instalación de un gimnasio al aire libre	0.0%	380,935.00	0.00	0.00	0.0%
COAHUILISTA II	Infraestructura urbana	Arreglar alcantarillas y drenajes de las calles que se inundan	0.0%	380,935.00	0.00	0.00	0.0%

*[Handwritten signature]*

PPD PRESUPUESTO PARCIAL ANUAL PARA LAS DELEGACIONES

UNIDAD DEL GASTO: 02 CD 09 DELEGACION IZTAPALAPA

Fecha: Septiembre 2015

UNIDAD O PUEBLO ORIGINARIO	PROYECTO	DESCRIPCIÓN	AVANCE DEL PROYECTO (%)	PRESUPUESTO (Pesos con dos decimales)			
				APROBADO * 1	PROGRAMADO 2	EJERCIDO 3	VAR. % 3/2
UNIDAD DE CUAPEP I (U HAB)	Prevención del delito	Instalación de cámaras de video vigilancia, cables, cableado	0.0%	380,935.00	0.00	0.00	0.0%
UNIDAD DE CUAPEP II (U HAB)	Obras y servicios	Reparación y pintura de los sótanos y reparación de cada uno de los 100 metros de la unidad, para realizar una revisión y mantenimiento preventivo, (cada una cuenta con cisterna propia potable)	0.0%	380,935.00	0.00	0.00	0.0%
UNIDAD DE CUAPEP III (U HAB)	Prevención del delito	Colocación de luminarias nuevas en las estrategias de la unidad	0.0%	380,935.00	0.00	0.00	0.0%
UNIDAD DE CUAPEP	Obras y servicios	Quitar baldosas viejas y hacer nuevas	100.0%	380,935.00	377,445.47	377,445.47	100.0%
UNIDAD DE CUAPEP	Prevención del delito	Colocación de alarmas vecinales en puntos estratégicos para evitar asaltos	100.0%	380,935.00	380,935.00	380,935.00	100.0%
UNIDAD DE CUAPEP	Prevención del delito	Cambio de cerraduras en andadores y accesos	0.0%	380,935.00	0.00	0.00	0.0%
UNIDAD DE CUAPEP	Equipamiento	Instalación de equipo al aire libre para	0.0%	380,935.00	0.00	0.00	0.0%
UNIDAD DE CUAPEP	Prevención del delito	Instalación de cámaras de seguridad en la zona de acceso y en los estacionamientos a y b.	0.0%	380,935.00	0.00	0.00	0.0%
UNIDAD DE CUAPEP	Prevención del delito	Instalación de cámaras de seguridad en las zonas en todas las unidades y en lugares en que los recursos permitan con prioridad las calles con mayor índice de delitos.	0.0%	380,935.00	0.00	0.00	0.0%
UNIDAD DE CUAPEP	Prevención del delito	Colocación de barreras para prevenir	0.0%	380,935.00	0.00	0.00	0.0%

PPD PRESUPUESTO PARTICIPATIVO PARA LAS DELEGACIONES

UNIDAD RESPONSABLE DEL GASTO: 02 CD 09 DELEGACION IZTAPALAPA

PERIODO: Enero - Septiembre 2015

UNIDAD RESPONSABLE DEL GASTO	PROYECTO	DESCRIPCION	AVANCE DEL PROYECTO (%)	PRESUPUESTO (Pesos con dos decimales)			
				APROBADO * 1	PROGRAMADO 2	EJERCIDO 3	VAR. % 3/2
DELEGACION DE LA ESTRELLA I	Infraestructura urbana	Reparación de banquetas y rampas para discapacitados.	51.0%	380,935.00	193,253.55	193,253.55	100.0%
DELEGACION DE LA ESTRELLA II	Infraestructura urbana	Mejoramiento de banquetas y la construcción de rampas para discapacitados.	0.0%	380,935.00	0.00	0.00	0.0%
DELEGACION DE CUARTEL I	Prevención del delito	Cambiar de las banquetas por nuevas.	0.0%	380,935.00	0.00	0.00	0.0%
DELEGACION DE CUARTEL II	Prevención del delito	Alarma por video vigilancia de alumbrado público.	0.0%	380,935.00	0.00	0.00	0.0%
DELEGACION DE SANTA MARÍA TOMATLAN	Equipamiento	Introducción de la bomba de agua pluvial.	0.0%	380,935.00	0.00	0.00	0.0%
DELEGACION DE SANTA MARÍA TOMATLAN	Prevención del delito	Instalar cámaras de videovigilancia.	0.0%	380,935.00	0.00	0.00	0.0%
DELEGACION DE IZTAPALAPA (FRACC)	Infraestructura urbana	Sistema de drenaje para controlar los excesos vehiculares de los fraccionamientos.	0.0%	380,935.00	0.00	0.00	0.0%
DELEGACION DE SAN MARCO (C HAB)	Obras y servicios	Impermeabilización de azoteas de todos los edificios de la unidad comunitaria.	0.0%	380,935.00	0.00	0.00	0.0%
DELEGACION DE SAN MARCO (C HAB)	Prevención del delito	La instalación de cámaras de seguridad en todas las calles y en lugares en que las condiciones lo permitan para garantizar la seguridad a las calles y disminuir el índice delictivo.	0.0%	380,935.00	0.00	0.00	0.0%
DELEGACION DE SAN MARCO (C HAB)	Infraestructura urbana	Demolición de la estructura en colonias.	0.0%	380,935.00	0.00	0.00	0.0%
DELEGACION DE SAN MARCO (C HAB)	Prevención del delito	en colonias de los puntos estratégicos de nuestra colonia.	00.0%	380,935.00	380,935.00	380,935.00	100.0%
DELEGACION DE SAN MARCO (C HAB)	Equipamiento	Instalación de sistema de aire libre en los edificios.	0.0%	380,935.00	0.00	0.00	0.0%

PPD PRESUPUESTO PARTICIPATIVO PARA LAS DELEGACIONES

UNIDAD RESPONSABLE DEL GASTO: 02 CD 09 DELEGACION IZTAPALAPA

Periodo: Enero - Septiembre 2015

DELEGACIÓN O PUEBLO ORIGINARIO	PROYECTO	DESCRIPCIÓN	AVANCE DEL PROYECTO (%)	PRESUPUESTO (Pesos con dos decimales)			
				APROBADO * 1	PROGRAMADO 2	EJERCIDO 3	VAR. % 3/2
DELEGACIÓN MORAL (U HAB)	Equipamiento	Colocación de 5 cámaras de vigilancia y botones de pánico en los edificios que conforman el barrio	0.0%	380,935.00	0.00	0.00	0.0%
DELEGACIÓN MORAL (U HAB)	Equipamiento	Paquete de 500 cerraduras de seguridad entre el edificio y la u. h. custodia	0.0%	380,935.00	0.00	0.00	0.0%
DELEGACIÓN MORAL (U HAB)	Infraestructura urbana	Reencarpado de la calle la privada de la parroquia	0.0%	380,935.00	0.00	0.00	0.0%
DELEGACIÓN MORAL (U HAB)	Infraestructura urbana	Cambiar el pavimento de la calle	0.0%	380,935.00	0.00	0.00	0.0%
DELEGACIÓN MORAL (U HAB)	Infraestructura urbana	Construcción de banquetas y guarniciones	0.0%	380,935.00	0.00	0.00	0.0%
DELEGACIÓN URBANA QUETZALCOATL I	Prevención del delito	Instalación de 5 cámaras de seguridad	0.0%	380,935.00	0.00	0.00	0.0%
DELEGACIÓN URBANA QUETZALCOATL II	Equipamiento	Mejoramiento de la cancha de fútbol, instalación de parafrontera, instalación de libre y juegos de recreación	0.0%	380,935.00	0.00	0.00	0.0%
DELEGACIÓN URBANA QUETZALCOATL	Prevención del delito	Instalación de 10 alarmas vecinales	100.0%	380,935.00	380,935.00	380,935.00	100.0%
DELEGACIÓN URBANA QUETZALCOATL	Equipamiento	Colocar 500 cerraduras de seguridad libre y botones de pánico en el parque de recreación	0.0%	380,935.00	0.00	0.00	0.0%
DELEGACIÓN URBANA QUETZALCOATL	Obras y servicios	Consiste en reparar av. principal de la comunidad ya que existen mucho bache, desde av. del no hasta jose aguilar bachea.	100.0%	380,935.00	380,934.75	380,934.75	100.0%
DELEGACIÓN URBANA QUETZALCOATL I	Obras y servicios	Luminarias en la comunidad ya que queremos tener la unidad iluminada	0.0%	380,935.00	0.00	0.00	0.0%
DELEGACIÓN URBANA QUETZALCOATL II	Obras y servicios	En varias partes de la comunidad se encuentran apagadas las luminarias vecinales	0.0%	380,935.00	0.00	0.00	0.0%

*[Handwritten signature]*

PPD PRESUPUESTO PARTICIPATIVO PARA LAS DELEGACIONES

UNIDAD DE INGRESO DEL GASTO: 02 CD 09 DELEGACION IZTAPALAPA

Periodo: Enero - Septiembre 2015

UNIDAD DE INGRESO ORIGINARIO	PROYECTO	DESCRIPCIÓN	AVANCE DEL PROYECTO (%)	PRESUPUESTO (Pesos con dos decimales)			
				APROBADO * 1	PROGRAMADO 2	EJERCIDO 3	VAR. % 3/2
CONSTITUCIONALISTA	Obras y servicios	Instalación de luminarias en la calle de las calles desde cabecera hasta calle central	0.0%	380,935.00	0.00	0.00	0.0%
CONSTITUCIONALISTA II (U HAB)	Infraestructura urbana	Cambiar tubería de agua del barrio de bombas y las 4 bombas en tablero digital programable y pintar las paredes	0.0%	380,935.00	0.00	0.00	0.0%
CONSTITUCIONALISTA, DEMOCRÁTICA (U HAB)	Obras y servicios	Nuestra unidad de ingreso es grande y por lo tanto se ha metido la mano ya se ha terminado de hacer la necesidad de hacer esto es con el fin de evitar tanto robo y vandalismo se ha llevado a cabo el pintado de paredes y pintar en avenidas y caminos de nuestra unidad cabe mencionar que es urgente por lo que en bien de todos los que viven en esta unidad,	0.0%	380,935.00	0.00	0.00	0.0%
CONSTITUCIONALISTA, DEMOCRÁTICA II (U HAB)	Prevención del delito	Iluminación de la unidad	0.0%	380,935.00	0.00	0.00	0.0%
CONSTITUCIONALISTA, DEMOCRÁTICA III (U HAB)	Prevención del delito	cambiar luminarias para tener una mayor prevención de delito y tener mayor seguridad. luminarias nuevas	0.0%	380,935.00	0.00	0.00	0.0%
CONSTITUCIONALISTA II (U HAB)	Prevención del delito	Luminarias en toda la unidad habitacional para tener una mayor orientación y tener una mejor ubicación de las cosas	0.0%	380,935.00	0.00	0.00	0.0%
CONSTITUCIONALISTA II (U HAB)	Prevención del delito	Instalación de postes galvanizados y luminarios (nueva tecnología de ahorradores) postes y cableado de todo	0.0%	380,935.00	0.00	0.00	0.0%



**PPD PRESUPUESTO PARTICIPATIVO PARA LAS DELEGACIONES**

PERIODO DE EJERCICIO DEL GASTO: 02 CD 09 DELEGACION IZTAPALAPA

PERIODO: Enero - Septiembre 2015

CATEGORIA DE GASTO	PROYECTO	DESCRIPCION	AVANCE DEL PROYECTO (%)	PRESUPUESTO (Pesos con dos decimales)			
				APROBADO * 1	PROGRAMADO 2	EJERCIDO 3	VAR. % 3/2
PREVENCIÓN DEL DELITO	Prevencción del delito	Poner alarmas vecinales en cada cuadrante de la colonia	100.0%	380,935.00	380,935.00	380,935.00	100.0%
OBRA Y SERVICIOS	Obras y servicios	Mejorar el pavimento de las fachadas	0.0%	380,935.00	0.00	0.00	0.0%
PREVENCIÓN DEL DELITO	Prevencción del delito	Alumbrar a la entrada y la salida de la colonia del municipio	0.0%	380,935.00	0.00	0.00	0.0%
PREVENCIÓN DEL DELITO	Prevencción del delito	Alarmas vecinales para la colonia el pueblo laurencio, ya que hay mucha inseguridad y delincuencia en la colonia	100.0%	380,935.00	380,935.00	380,935.00	100.0%
OBRA Y SERVICIOS	Obras y servicios	Cambio de pavimento a la entrada de la colonia por concreto hidráulico	100.0%	380,935.00	380,934.75	380,934.75	100.0%
PREVENCIÓN DEL DELITO	Prevencción del delito	Instalación de cámaras y videograbador	0.0%	380,935.00	0.00	0.00	0.0%
OBRA Y SERVICIOS	Obras y servicios	Reencarpeta los salidas las cerradas	0.0%	380,935.00	0.00	0.00	0.0%
PREVENCIÓN DEL DELITO	Prevencción del delito	Instalar placas de seguridad en todo el vecindario	0.0%	380,935.00	0.00	0.00	0.0%
PREVENCIÓN DEL DELITO	Prevencción del delito	Instalación de cámaras en toda la colonia para la seguridad de los vecinos	100.0%	380,935.00	380,935.00	380,935.00	100.0%
EQUIPAMIENTO	Equipamiento	Poner juegos deportivos para niños	0.0%	380,935.00	0.00	0.00	0.0%
EQUIPAMIENTO (AMPL)	Equipamiento	Promover la convivencia y la seguridad en la colonia	0.0%	380,935.00	0.00	0.00	0.0%
PREVENCIÓN DEL DELITO	Prevencción del delito	Iluminar las salidas de la colonia, en los salidas	0.0%	380,935.00	0.00	0.00	0.0%
PREVENCIÓN DEL DELITO	Prevencción del delito	Instalar cámaras en puntos estratégicos de la colonia	0.0%	380,935.00	0.00	0.00	0.0%
PREVENCIÓN DEL DELITO	Prevencción del delito	Colocación de cámaras en puntos estratégicos de la colonia donde existe delincuencia	0.0%	380,935.00	0.00	0.00	0.0%
PREVENCIÓN DEL DELITO (AMPL)	Prevencción del delito	Colocación de cámaras de vigilancia en puntos de auxilio, en puntos de 50 metros de longitud por 10 de amplitud	0.0%	380,935.00	0.00	0.00	0.0%

*[Handwritten signature]*

PPD PRESUPUESTO PARTICIPATIVO PARA LAS DELEGACIONES

UNIDAD RESPONSABLE DEL GASTO: 02 CD 09 DELEGACION IZTAPALAPA

Periodo: Enero - Septiembre 2015

COLONIA O PUEBLO ORIGINARIO	PROYECTO	DESCRIPCION	AVANCE DEL PROYECTO (%)	PRESUPUESTO (Pesos con dos decimales)			
				APROBADO * 1	PROGRAMADO 2	EJERCIDO 3	VAR. 3/2
EL TRIANGULO	Obras y servicios	Cambio de tubería de drenaje de concreto mostrada en el croquis pavimentar el area trabajada	0.0%	380,935.00	0.00	0.00	0.0%
VERDE TRIANGULO DE LAS AGUJAS (U HAB)	Prevención del delito	Cambio de cerraduras en el interior y exterior de la unidad	0.0%	380,935.00	0.00	0.00	0.0%
VERDE TRIANGULO DE LAS AGUJAS (U HAB)	Obras y servicios	Suministro e instalación de filtros para las bocananas.	0.0%	380,935.00	0.00	0.00	0.0%
VERDE ZAPATA (AMPL)	Prevención del delito	Colocación de cámaras	0.0%	380,935.00	0.00	0.00	0.0%
ZAPATA ZARAGOZA (U HAB) I	Equipamiento	Instalación de equipo al aire libre	0.0%	380,935.00	0.00	0.00	0.0%
ZAPATA ZARAGOZA (U HAB) II	Prevención del delito	Cambio de cerraduras	0.0%	380,935.00	0.00	0.00	0.0%
ZARAGON 201	Prevención del delito	Colocación de cámaras de vigilancia en los rejos de la colonia en el área 201	0.0%	380,935.00	0.00	0.00	0.0%
ZARAGON DE VERACRUZ	Prevención del delito	Prevenir el robo de casas, autos, vigilancia continua	0.0%	380,935.00	0.00	0.00	0.0%
ZARAGON ZARAGON	Obras y servicios	Mejorar el drenaje de la colonia y pintar la fachadas	0.0%	380,935.00	0.00	0.00	0.0%
ZARAGON DEL SUR	Prevención del delito	Videocámaras en las calles de índice delictivo interconectadas a la secretaría de seguridad publica	0.0%	380,935.00	0.00	0.00	0.0%
ZARAGON (PREDIO EL MOLINO) (U HAB)	Prevención del delito	Instalar cámaras de video y vigilancia en el predio no. 59v f.p.f.v	0.0%	380,935.00	0.00	0.00	0.0%
ZARAGON VILLA	Prevención del delito	Instalación de cámaras de seguridad	0.0%	380,935.00	0.00	0.00	0.0%
ZARAGON NUEVO	Equipamiento	Recuperar los espacios publicos de la comunidad	0.0%	380,935.00	0.00	0.00	0.0%
ZARAGON DE ZARAGOZA (U HAB)	Obras y servicios	Colocar cerradura tabique alrededor de la unidad.	0.0%	380,935.00	0.00	0.00	0.0%
ZARAGON DE ZARAGOZA - LA ANTENA (U HAB)	Obras y servicios	Instalación de cerraduras en area de sustentamientos y andadores	0.0%	380,935.00	0.00	0.00	0.0%

*Handwritten signature and number 7*

PPD PRESUPUESTO PARTICIPATIVO PARA LAS DELEGACIONES

UNIDAD MANEJABLE DEL GASTO: 02 CD 09 DELEGACION IZTAPALAPA

Periodo: Enero - Septiembre 2015

UNIDAD O RUBRO ORIGINARIO	PROYECTO	DESCRIPCIÓN	AVANCE DEL PROYECTO (%)	PRESUPUESTO (Pesos con dos decimales)			
				APROBADO * 1	PROGRAMADO 2	EJERCIDO 3	VAR. % 3/2
UNIDAD MANEJABLE I (U HAB)	Obras y servicios	Impermeabilizar los edificios	0.0%	380,935.00	0.00	0.00	0.0%
UNIDAD MANEJABLE I (U HAB)	Obras y servicios	reparación de bombas elevadas, cambio de bombas y tablero, mantenimiento de flotador y limpieza y limpieza de la ignera de la unidad habitacional	0.0%	380,935.00	0.00	0.00	0.0%
UNIDAD MANEJABLE II	Infraestructura urbana	reparación de banquetas y guarderías	100.0%	380,935.00	377,445.47	377,445.47	100.0%
UNIDAD MANEJABLE III	Obras y servicios	reparación de plafones, aplicación de colorante y pintura	0.0%	380,935.00	0.00	0.00	0.0%
UNIDAD MANEJABLE III	Infraestructura urbana	colocación de banquetas de banquetas de la colonia	100.0%	380,935.00	377,445.47	377,445.47	100.0%
UNIDAD MANEJABLE III	Obras y servicios	sacar el agua de los sótanos de los edificios	0.0%	380,935.00	0.00	0.00	0.0%
UNIDAD MANEJABLE IV	Prevención del delito	instalación de cámaras de vigilancia	0.0%	380,935.00	0.00	0.00	0.0%
UNIDAD MANEJABLE IV (U HAB)	Prevención del delito	la instalación de kits de cámaras de vigilancia (costo aproximado de \$2,000.00 por kit con cámaras), distribuidos en las calles y lugares donde los vecinos se reúnen, con prioridad en las zonas con mayor índice delictivo.	0.0%	380,935.00	0.00	0.00	0.0%
UNIDAD MANEJABLE V (U HAB)	Prevención del delito	instalación de cámaras de vigilancia en las calles de la colonia	0.0%	380,935.00	0.00	0.00	0.0%
UNIDAD MANEJABLE V (U HAB)	Prevención del delito	en cambio de las luminarias ya que se encuentran en mal estado y dañadas	0.0%	380,935.00	0.00	0.00	0.0%

PPD PRESUPUESTO PARTICIPATIVO PARA LAS DELEGACIONES

UNIDAD RESPONSABLE DEL GASTO: 02 CD 09 DELEGACION IZTAPALAPA

Periodo: Enero - Septiembre 2015

CANTONIA O PUEBLO ORIGINARIO	PROYECTO	DESCRIPCIÓN	AVANCE DEL PROYECTO (%)	PRESUPUESTO (Pesos con dos decimales)			
				APROBADO * 1	PROGRAMADO 2	EJERCIDO 3	VAR. % 3/2
CIUDAD DE IZTAPALAPA II (U HAB)	Obras y servicios	reparación de las azoteas de edificios de departamentos 1, 5, 6, 7, 8, 9, 10, 11, 12, 13, 15, 18, 19, 20, 21, 22, 23, 24, 25, 26, 27, 28, 29, 30 y 31	0.0%	380,935.00	0.00	0.00	0.0%
CIUDAD DE CHURUBUSCO	Obras y servicios	demolición de banquetas y guarnición de las nuevas	100.0%	380,935.00	377,445.47	377,445.47	100.0%
CIUDAD DE IZTAPALAPA (U HAB)	Prevención del delito	suministro de la llave de puertas de acceso a la azotea, de herrajes y guarnición; suministro de aparatos y colocación de los mismos.	0.0%	380,935.00	0.00	0.00	0.0%
CIUDAD DE IZTAPALAPA	Prevención del delito	alumbrado público de nuevas luminarias en el territorio	0.0%	380,935.00	0.00	0.00	0.0%
CIUDAD DE ZARAGOZA (U HAB)	Obras y servicios	cambiar la iluminación interna pública de la zona de estacionamiento adyacente, brazos y columnas de 15 metros de altura, con un carácter de anexo	0.0%	380,935.00	0.00	0.00	0.0%
CIUDAD DE IZTAPALAPA	Prevención del delito	instalación de alarmas vecinales en la zona de la zona	100.0%	380,935.00	380,935.00	380,935.00	100.0%
CIUDAD DE IZTAPALAPA	Prevención del delito	instalación de alarmas vecinales en la zona de la zona de disuasión de la zona	100.0%	380,935.00	380,935.00	380,935.00	100.0%
CIUDAD DE IZTAPALAPA	Infraestructura urbana	esta calle y la zona de hundimiento y se encuentra en un estado de riesgo para los transeúntes	100.0%	380,935.00	380,934.75	380,934.75	100.0%
CIUDAD DE CHURUBUSCO	Prevención del delito	instalación de alarmas vecinales en la zona de la zona	0.0%	380,935.00	0.00	0.00	0.0%
CIUDAD DE SAN LORENZO	Prevención del delito	la instalación de alarmas vecinales en todas las zonas y en lugares en particular que permitan la seguridad a las calles y zonas de alto índice delictivo.	100.0%	380,935.00	380,935.00	380,935.00	100.0%



PPD PRESUPUESTO PARTICIPATIVO PARA LAS DELEGACIONES

UNIDAD RESPONSABLE DEL GASTO: 02 CD 09 DELEGACION IZTAPALAPA

PERÍODO: Enero - Septiembre 2015

COLONIA O PUEBLO ORIGINARIO	PROYECTO	DESCRIPCIÓN	AVANCE DEL PROYECTO (%)	PRESUPUESTO (Pesos con dos decimales)			
				APROBADO * 1	PROGRAMADO 2	EJERCIDO 3	VAR. % 3/2
COLONIA BARRIO PUERTO I	Infraestructura urbana	construcción de banquetas y banquetas de las primarias vicente ferrer y cordero a dehesa que incluye rampas para discapacitados y señalización horizontal y vertical para orientar el tránsito vehicular y peatonal incluye la colocación de 2 semáforos vehiculares.	0.0%	380,935.00	0.00	0.00	0.0%
COLONIA BARRIO PUERTO II	Prevención del delito	la instalación de cámaras de seguridad en las calles y en lugares donde los vecinos lo permitan con prioridad a las calles que tienen índice delictivo	0.0%	380,935.00	0.00	0.00	0.0%
COLONIA BARRIO RELOS Y PAVON (U HAB)	Obras y servicios	consiste en mejorar la plaza cívica, mejorar el cambio de piso, banquetas y pintura	0.0%	380,935.00	0.00	0.00	0.0%
COLONIA ESCUELA I	Prevención del delito	en cambio de las luminarias por nuevas ya que se encuentran en mal estado y no funcionan	0.0%	380,935.00	0.00	0.00	0.0%
COLONIA ESCUELA II	Prevención del delito	en cambio de las luminarias por nuevas ya que se encuentran en mal estado	0.0%	380,935.00	0.00	0.00	0.0%
COLONIA ESCUELA III	Prevención del delito	cambio de luminarias ov-15 viejas por nuevas	0.0%	380,935.00	0.00	0.00	0.0%
COLONIA ESCUELA IV	Prevención del delito	instalación de cámaras de vigilancia en la guardadora	0.0%	380,935.00	0.00	0.00	0.0%
COLONIA ESCUELA V (BARR)	Infraestructura urbana	cambiar el tipo de nueva pavimentación	100.0%	380,935.00	380,934.75	380,934.75	100.0%
COLONIA ESCUELA VI (U HAB)	Obras y servicios	construcción de techumbre sobre multiancho (1 etapa).	0.0%	380,935.00	0.00	0.00	0.0%
COLONIA ESCUELA VII	Infraestructura urbana	Cambio de banquetas y guarniciones	0.0%	380,935.00	0.00	0.00	0.0%



PPD PRESUPUESTO PARTICIPATIVO PARA LAS DELEGACIONES

UNIDAD RESPONSABLE DEL GASTO: 02 CD 09 DELEGACION IZTAPALAPA

Periodo: Enero - Septiembre 2015

UNIDAD O PUEBLO ORIGINARIO	PROYECTO	DESCRIPCION	AVANCE DEL PROYECTO (%)	PRESUPUESTO (Pesos con dos decimales)			
				APROBADO * 1	PROGRAMADO 2	EJERCIDO 3	VAR. % 3/2
IZTAPALAPA	Obras y servicios	Renovación de la carpeta asfáltica de las calles catalinas, amales y gral. felix...	0.0%	380,935.00	0.00	0.00	0.0%
IZTAPALAPA	Prevención del delito	Instalación de cámaras vecinales...	100.0%	380,935.00	380,935.00	380,935.00	100.0%
IZTAPALAPA	Obras y servicios	Mitigación de riesgos aplicando el cerramiento en los puntos de tránsito y zonas de riesgo...	0.0%	380,935.00	0.00	0.00	0.0%
IZTAPALAPA	Obras y servicios	Muro de contención para la cancha multiusos para que no se soca la cancha que se construye en el presupuesto 2013	0.0%	380,935.00	0.00	0.00	0.0%
IZTAPALAPA	Equipamiento	Instalación de pasillo al aire libre...	0.0%	380,935.00	0.00	0.00	0.0%
IZTAPALAPA	Obras y servicios	Repavimentación de calles de cuvistas, amales y muralistas...	0.0%	380,935.00	0.00	0.00	0.0%
IZTAPALAPA	Prevención del delito	Instalar de espaldas de los calles y avenidas de la colonia...	0.0%	380,935.00	0.00	0.00	0.0%
IZTAPALAPA	Prevención del delito	Instalar de espaldas de la vigilancia para seguridad de la colonia...	0.0%	380,935.00	0.00	0.00	0.0%
IZTAPALAPA (AMPL)	Prevención del delito	Instalar de espaldas de la seguridad en diversas partes de la colonia...	0.0%	380,935.00	0.00	0.00	0.0%
IZTAPALAPA	Obras y servicios	Construcción de la edificación de usos múltiples en la esquina que forma la calle de américa con la calle de amales...	0.0%	380,935.00	0.00	0.00	0.0%

PPD PRESUPUESTO PARTICIPATIVO PARA LAS DELEGACIONES

UNIDAD ADMINISTRATIVA DEL GASTO: 02 CD 09 DELEGACION IZTAPALAPA

Periodo: Enero - Septiembre 2015

UNIDAD O PUEBLO ORIGINARIO	PROYECTO	DESCRIPCIÓN	AVANCE DEL PROYECTO (%)	PRESUPUESTO (Pasos con dos decimales)			
				APROBADO * 1	PROGRAMADO 2	EJERCIDO 3	VAR. 3/2
UNIDAD ADMINISTRATIVA DEL GASTO	Prevencción del delito	Somos una zona de alta incidencia con 2,667 habitantes, en el presupuesto participativo fueron colocados 15 accesos principales, instalados 3 accesos por zona y 9 en las playas de estacionamiento.	0.0%	380,935.00	0.00	0.00	0.0%
UNIDAD ADMINISTRATIVA DEL GASTO	Equipamiento	Rehabilitación de la zona y darle una mejor imagen.	0.0%	380,935.00	0.00	0.00	0.0%
UNIDAD ADMINISTRATIVA DEL GASTO	Prevencción del delito	Instalación de 15 alarmas vecinales.	100.0%	380,935.00	380,935.00	380,935.00	100.0%
UNIDAD ADMINISTRATIVA DEL GASTO	Equipamiento	Adquisición de un medidor y dental para el consultorio proyectado en la zona (con el presupuesto participativo 2013)	0.0%	380,935.00	0.00	0.00	0.0%
UNIDAD ADMINISTRATIVA DEL GASTO	Infraestructura urbana	Pavimentación de 100 metros de vialidad en la zona.	100.0%	380,935.00	380,934.75	380,934.75	100.0%
UNIDAD ADMINISTRATIVA DEL GASTO	Prevencción del delito	Colocación de 15 alarmas vecinales y 1 alarma por calle.	100.0%	380,935.00	380,935.00	380,935.00	100.0%
UNIDAD ADMINISTRATIVA DEL GASTO	Obras y servicios	Iluminar la zona.	0.0%	380,935.00	0.00	0.00	0.0%
UNIDAD ADMINISTRATIVA DEL GASTO	Prevencción del delito	Colocación de 15 alarmas vecinales.	0.0%	380,935.00	0.00	0.00	0.0%
UNIDAD ADMINISTRATIVA DEL GASTO	Equipamiento	Colocar 15 espejos retrovisivos y ejercitadores.	0.0%	380,935.00	0.00	0.00	0.0%
UNIDAD ADMINISTRATIVA DEL GASTO	Obras y servicios	Cimientos para 15 arcotechos y una área de 10 x 7 aproximadamente.	0.0%	380,935.00	0.00	0.00	0.0%
UNIDAD ADMINISTRATIVA DEL GASTO	Prevencción del delito	En la zona de alta incidencia para ayudar a prevenir el delito en la zona de San Lorenzo.	100.0%	380,935.00	380,935.00	380,935.00	100.0%
UNIDAD ADMINISTRATIVA DEL GASTO	Prevencción del delito	Instalar 15 alarmas de seguridad.	0.0%	380,935.00	0.00	0.00	0.0%
UNIDAD ADMINISTRATIVA DEL GASTO	Prevencción del delito	Sustitución de 15 alarmas vecinales.	0.0%	380,935.00	0.00	0.00	0.0%
UNIDAD ADMINISTRATIVA DEL GASTO	Infraestructura urbana	Pavimentación de 100 metros de vialidad en la zona.	100.0%	380,935.00	380,934.75	380,934.75	100.0%

PPD PRESUPUESTO PARTICIPATIVO PARA LAS DELEGACIONES

UNIDAD RESPONSABLE DEL GASTO: 02 CD 09 DELEGACION IZTAPALAPA

Periodo: Enero - Septiembre 2015

COLONIA O PUEBLO ORIGINARIO	PROYECTO	DESCRIPCION	AVANCE DEL PROYECTO (%)	PRESUPUESTO (Pesos con dos decimales)			
				APROBADO * 1	PROGRAMADO 2	EJERCIDO 3	VAR. % 3/2
COLONIA ESTRELLA III (U HAB)	Infraestructura urbana	Cambio de 50 postes balastras (fundidas) tipo haciera y 100 mts de bardas de 6 mts de alto y 2 mts de alto con todo el material	0.0%	380,935.00	0.00	0.00	0.0%
COLONIA ESTRELLA LA SECC (FRACC)	Infraestructura urbana	Iluminación del circuito de la colonia por seguridad	0.0%	380,935.00	0.00	0.00	0.0%
COLONIA ESTRELLA LA SECC I	Prevención del delito	Instalación de 100 postes metálicos y luminarias en la calle de la colonia	0.0%	380,935.00	0.00	0.00	0.0%
COLONIA ESTRELLA LA SECC II	Prevención del delito	Instalación de 100 cámaras de seguridad	0.0%	380,935.00	0.00	0.00	0.0%
COLONIA ESTRELLA LA SECC III	Infraestructura urbana	En la pavimentación de las calles	0.0%	380,935.00	0.00	0.00	0.0%
COLONIA ESTRELLA LA SECC IV	Prevención del delito	Instalación de 100 cámaras de seguridad en el circuito	0.0%	380,935.00	0.00	0.00	0.0%
COLONIA ESTRELLA LA SECC V	Prevención del delito	Reforzar la estructura de iluminación exterior	0.0%	380,935.00	0.00	0.00	0.0%
COLONIA ESTRELLA LA SECC VI	Obras y servicios	Remodelación de 100 mts de bardas	100.0%	380,935.00	377,445.47	377,445.47	100.0%
COLONIA ESTRELLA LA SECC VII	Prevención del delito	Sustitución de 100 luminarias necesarias en la calle	0.0%	380,935.00	0.00	0.00	0.0%
COLONIA ESTRELLA LA SECC VIII	Infraestructura urbana	Reencarpeta de 100 mts de bardas y guarniciones	100.0%	380,935.00	380,934.75	380,934.75	100.0%
COLONIA ESTRELLA LA SECC IX	Obras y servicios	Poda integral de 200 árboles, extracción manual de 75 tocones, suministro y colocación de 100 ladrillos hexagonales, instalación de 500 tapas de alcantarillas de piso o de banquetas con brocal de concreto, construcción de 100 m2 de mampostería con mortero de cemento y arena	0.0%	380,935.00	0.00	0.00	0.0%



PPD PRESUPUESTO PARTICIPATIVO PARA LAS DELEGACIONES

RESPONSABLE DEL GASTO: 02 CD 09 DELEGACION IZTAPALAPA

PERIODO: Enero - Septiembre 2015

COLONIA O PUEBLO ORIGINARIO	PROYECTO	DESCRIPCION	AVANCE DEL PROYECTO (%)	PRESUPUESTO (Pesos con dos decimales)			VAR. % 3/2
				APROBADO * 1	PROGRAMADO 2	EJERCIDO 3	
COLONIA MALENA ATLAZOLPA (PBLO)	Prevención del delito	Colocar alarmas y cámaras en cada casa con el fin de prevenir robos y otros delitos	100.0%	380,935.00	380,935.00	380,935.00	100.0%
DELEGACION TIZINGO (PBLO)	Obras y servicios	Pavimentar las calles	100.0%	380,935.00	380,934.75	380,934.75	100.0%
DELEGACION DE LA MADRID HURTADO	Los que promuevan actividades recreativas, deportivas y culturales.	Colocacion de gimnasio al aire libre	0.0%	380,935.00	0.00	0.00	0.0%
DELEGACION POLVORILLA (U HAB)	Equipamiento	Instalacion de gimnasio al aire libre dentro de la unidad, para los juegos infantiles	0.0%	380,935.00	0.00	0.00	0.0%
DELEGACION MINERVA	Obras y servicios	instalacion de cámaras	0.0%	380,935.00	0.00	0.00	0.0%
DELEGACION PROYONES (U HAB)	Prevención del delito	postes de vigilancia	0.0%	380,935.00	0.00	0.00	0.0%
DELEGACION MIRAVANTE	Obras y servicios	colocacion de bancas de concreto fijadas al piso por medio de cuerdas de concretos simple o dobles. las bancas serian 9' de largo para varias personas con respaldo.	0.0%	380,935.00	0.00	0.00	0.0%
DELEGACION MIXCOATEL	Prevención del delito	instalacion de cámaras de vigilancia	0.0%	380,935.00	0.00	0.00	0.0%
DELEGACION MONTE ALBA	Infraestructura urbana	nivelacion de pisos y desagues	0.0%	380,935.00	0.00	0.00	0.0%
DELEGACION MONTE ALBA	Prevención del delito	poner luces de emergencia en lugares oscuros, oscuros y el cambio de bombillos en mal estado	0.0%	380,935.00	0.00	0.00	0.0%
DELEGACION MONTE ALBA (U HAB)	Obras y servicios	el impermeabilizacion con azoteas de edificios con una medicion de 135 m2 aproximadamente cada una.	0.0%	380,935.00	0.00	0.00	0.0%
DELEGACION SAN BALTAZAR (U HAB)	Obras y servicios	pintura de barandales de escaleras y barandales	0.0%	380,935.00	0.00	0.00	0.0%
DELEGACION SIEMPRE AVANZANDO (U HAB)	Obras y servicios	en impermeabilizar todos los edificios de la unidad (azoteas)	0.0%	380,935.00	0.00	0.00	0.0%

*[Handwritten signature]*  
7



PPD PRESUPUESTO PARTICIPATIVO PARA LAS DELEGACIONES

UNIDAD RESPONSABLE DEL GASTO: 02 CD 09 DELEGACION IZTAPALAPA

PERÍODO: Enero - Septiembre 2015

COLONIA O PUEBLO ORIGINARIO	PROYECTO	DESCRIPCIÓN	AVANCE DEL PROYECTO (%)	PRESUPUESTO (Pesos con dos decimales)			
				APROBADO * 1	PROGRAMADO 2	EJERCIDO 3	VAR. ± 3/2
BUENA GENERACION (U HAB)	Infraestructura urbana	cambiar tuberías de drenaje internos y penetrar los	0.0%	380,935.00	0.00	0.00	0.0%
AMBITAS	Infraestructura urbana	mejorar y ampliar los escalones y construir jardineras en la calle amapola	0.0%	380,935.00	0.00	0.00	0.0%
PARAISO	Obras y servicios	colocación de malla ciclónica con columnas de concreto	0.0%	380,935.00	0.00	0.00	0.0%
PARAISO (AMPL)	Obras y servicios	colocación de luminarias nuevas a la colonia	0.0%	380,935.00	0.00	0.00	0.0%
PARAISO SAN JUAN	Prevención del delito	colocar alarmas vecinales, ya que ha habido robo en las casas	0.0%	380,935.00	0.00	0.00	0.0%
PARAISO ZACATEPEC	Prevención del delito	colocación de nuevas luminarias	0.0%	380,935.00	0.00	0.00	0.0%
PARAISO BARRAVISTA (TETECON)	Prevención del delito	instalación de alarmas vecinales en puntos críticos	100.0%	380,935.00	380,935.00	380,935.00	100.0%
PARAISO DE CIRIBUSCO	Prevención del delito	colocar alarmas alternadas en casas habitadas para lograr prevenir los robos a casa habitación	100.0%	380,935.00	380,935.00	380,935.00	100.0%
PARAISO VIEJO (U HAB)	Obras y servicios	en la instalación de tubulares en una zona de peligro para las familias	0.0%	380,935.00	0.00	0.00	0.0%
PARAISO (U HAB)	Obras y servicios	cambiar filtros y tubería que abastecen a la unidad de agua, por ya estar en mal estado por la corrosión	0.0%	380,935.00	0.00	0.00	0.0%
PARAISO ELIAS CALLES (U HAB)	Prevención del delito	colocar 4 cámaras de seguridad	0.0%	380,935.00	0.00	0.00	0.0%
PARAISO BICOLLADO	Prevención del delito	instalación de alarmas vecinales en toda la colonia	100.0%	380,935.00	380,935.00	380,935.00	100.0%
PARAISO DE MEXICO	Prevención del delito	colocación de cámaras para prevenir robos	0.0%	380,935.00	0.00	0.00	0.0%
PARAISO SAVILAN (U HAB)	Obras y servicios	impermeabilización de edificios y techos de la unidad habitacional	0.0%	380,935.00	0.00	0.00	0.0%
PARAISO	Obras y servicios	banquetas para personas con discapacidad	0.0%	380,935.00	0.00	0.00	0.0%



PPD PRESUPUESTO PARTICIPATIVO PARA LAS DELEGACIONES

UNIDAD RESPONSABLE DEL GASTO: 02 CD 09 DELEGACION IZTAPALAPA

PERIODO: Enero - Septiembre 2015

COLONIA O PUEBLO ORIGINARIO	PROYECTO	DESCRIPCIÓN	AVANCE DEL PROYECTO (%)	PRESUPUESTO (Pesos con dos decimales)			VAR. % 3/2
				APROBADO * 1	PROGRAMADO 2	EJERCIDO 3	
REFORMA DEL SUR	Obras y servicios	reconstrucción de banquetas y guarniciones	100.0%	380,935.00	377,445.47	377,445.47	100.0%
FUENTE BLANCO	Prevención del delito	la instalación de cámaras de seguridad, distribuidas en todas las calles y en lugares en que las cámaras lo permitan, con prioridad a las calles con mayor índice delictivo	0.0%	380,935.00	0.00	0.00	0.0%
ESTADIA ATLAZOLIPA	Los que promuevan actividades recreativas, deportivas y culturales.	construcción de vestideros con múltiples lockers en un área de 15 mts x 1 m en un costado de la cancha de fútbol así como su remodelación como est: pintura, malla y su iluminación	0.0%	380,935.00	0.00	0.00	0.0%
PRIMINA I	Prevención del delito	colocación de alarmas vecinales por calle ubicada en plano	100.0%	380,935.00	380,935.00	380,935.00	100.0%
REAL DEL MORAL (FRACC)	Obras y servicios	repavimentación de la colonia	0.0%	380,935.00	0.00	0.00	0.0%
REFORMA POLITICA I	Infraestructura urbana	sustitución de banquetas y guarniciones, rampas para discapacitados	0.0%	380,935.00	0.00	0.00	0.0%
REFORMA POLITICA II	Prevención del delito	sustitución y/o colocación de lámparas de alumbrado	0.0%	380,935.00	0.00	0.00	0.0%
RENOVACIÓN	Equipamiento	aplicación de pintura a los aparatos del gimnasio al aire libre, colocación de juegos infantiles, colocación y reparación de malla ciclónica.	0.0%	380,935.00	0.00	0.00	0.0%
EL CAMPO FLORES MAGON	Infraestructura urbana	reparar y sustituir unas escaleras con rampa para discapacitados	0.0%	380,935.00	0.00	0.00	0.0%
EL CAMPO FLORES MAGON (AMPL)	Obras y servicios	reconstrucción de banquetas y guarniciones	0.0%	380,935.00	0.00	0.00	0.0%

CF 7



**PPD PRESUPUESTO PARTICIPATIVO PARA LAS DELEGACIONES**

UNIDAD RESPONSABLE DEL GASTO: 02 CD 09 DELEGACION IZTAPALAPA

PERIODO: Enero - Septiembre 2015

COLONIA O PUEBLO ORIGINARIO	PROYECTO	DESCRIPCION	AVANCE DEL PROYECTO (%)	PRESUPUESTO (Pesos con dos decimales)			VAR. % 3/2
				APROBADO * 1	PROGRAMADO 2	EJERCIDO 3	
MINOCONADA EL MOLINO	Prevención del delito	en colocación de alarmas en todas las calles de nuestra comunidad para mayor seguridad de nuestra comunidad.	100.0%	380,935.00	380,935.00	380,935.00	100.0%
GUAYARTE (D HAB)	Obras y servicios	en remodelación total e impermeabilización de cisterna, conexión de agua y tablero aumentado e instalación de...	0.0%	380,935.00	0.00	0.00	0.0%
SAN ANDRES TETEPILCO (PBLO)	Los que promuevan actividades recreativas, deportivas y culturales.	nivelación de terreno, colocación de concreto negro y empastado general.	0.0%	380,935.00	0.00	0.00	0.0%
SAN ANDRES TOMATLAN (PBLO)	Infraestructura urbana	pavimentación de calle andador 2 do de granada y andador 1 ro de granada ya que esta muy maltratado.	0.0%	380,935.00	0.00	0.00	0.0%
SAN ANTONIO (BARR)	Prevención del delito	la instalación de cámaras de seguridad en todas las calles y en lugares en que los vecinos permitan con prioridad a las calles con mayor índice de criminalidad.	0.0%	380,935.00	0.00	0.00	0.0%
SAN ANTONIO COLHUACAN (BARR)	Infraestructura urbana	cambiar el pavimento de la area de la zona del barrio san antonio colhuacan.	100.0%	380,935.00	380,934.75	380,934.75	100.0%
SAN FRANCISCO APOLOCALCO	Prevención del delito	instalación de alarmas vecinales con finalidad de disuadir la delincuencia.	100.0%	380,935.00	380,935.00	380,935.00	100.0%
SAN IGNACIO (BARR)	Infraestructura urbana	en levantar acopquin y pavimentar calle san ignacio y callejón...	0.0%	380,935.00	0.00	0.00	0.0%
SAN JASE (BARR)	Prevención del delito	se solicita alarmas vecinales por la inseguridad que hay en el barrio y que es de suma importancia para la comunidad.	100.0%	380,935.00	380,935.00	380,935.00	100.0%

PPD PRESUPUESTO PARA EL BIENIO PARA LAS DELEGACIONES

RESPONSABLE DEL GASTO: 02 CD 09 DELEGACION IZTAPALAPA

Periodo: Enero Septiembre 2015

CANTON O PUEBLO ORIGINARIO	PROYECTO	DESCRIPCIÓN	MONTAJE DEL PROYECTO (\$)	PRESUPUESTO (Pesos con dos decimales)			
				APROBADO * 1	PROGRAMADO 2	EJERCIDO 3	VAR. % 3/2
EL ANILCO	Obras y servicios	Construcción de aulas múltiples para realizar actividades recreativas culturales	0.0%	380,935.00	0.00	0.00	0.0%
EL ARRIPISTA	Equipamiento	instalación de aparatos al aire libre para niños y niñas y barras	0.0%	380,935.00	0.00	0.00	0.0%
EL CERRILLO (PJE)	Prevención del delito	cambio de cerraduras y colocación de cerraduras	0.0%	380,935.00	0.00	0.00	0.0%
EL CERRILLO (PJE)	Equipamiento	colocar aparatos de seguridad	0.0%	380,935.00	0.00	0.00	0.0%
EL CERRILLO (PJE)	Prevención del delito	la instalación de cámaras de seguridad en las calles para la prevención requerida en las calles con mayor tránsito	0.0%	380,935.00	0.00	0.00	0.0%
EL CERRILLO	Equipamiento	instalación de aparatos de seguridad	0.0%	380,935.00	0.00	0.00	0.0%
EL CERRILLO	Prevención del delito	suministro de 8 cámaras de seguridad	0.0%	380,935.00	0.00	0.00	0.0%
EL CERRILLO (PME)	Prevención del delito	colocación de cámaras en las diferentes calles	0.0%	380,935.00	0.00	0.00	0.0%
EL CERRILLO (PME)	Infraestructura urbana	en cambio de pintura en las calles para esta propuesta	0.0%	380,935.00	0.00	0.00	0.0%
EL CERRILLO (PME)	Obras y servicios	pinturas en las calles para esta propuesta	0.0%	380,935.00	0.00	0.00	0.0%
EL CERRILLO (PME)	Prevención del delito	instalación de cámaras de seguridad en todas las calles del pueblo san lorenzo	0.0%	380,935.00	0.00	0.00	0.0%
EL CERRILLO (PME)	Prevención del delito	colocación de cámaras de seguridad	0.0%	380,935.00	0.00	0.00	0.0%
EL CERRILLO (PME)	Equipamiento	para que los niños tengan actividades recreativas	0.0%	380,935.00	0.00	0.00	0.0%

47



PPD PRESUPUESTO PARTICIPATIVO PARA LAS DELEGACIONES

UNIDAD RESPONSABLE DEL GASTO: 02 CD 09 DELEGACION IZTAPALAPA

Fecha: Septiembre 2015


COLONIA O PUEBLO ORIGINARIO	PROYECTO	DESCRIPCIÓN	AVANCE DEL PROYECTO (%)	PRESUPUESTO (Pesos con dos decimales)			
				APROBADO * 1	PROGRAMADO 2	EJERCIDO 3	VAR. * 3/2
SAN LORENZO XICOTENCATL (PBLO)	Infraestructura urbana	cambiar pavimento en mal estado	100.0%	380,935.00	377,445.47	377,445.47	100.0%
SAN MIGUEL (BARR)	Prevención del delito	instalar en la unidad ya que existen robos y delincuencia de la unidad	0.0%	380,935.00	0.00	0.00	0.0%
SAN MIGUEL (BARR)	Equipamiento	cubrir con pintura el área de juegos instalada a un costado de la escuela	0.0%	380,935.00	0.00	0.00	0.0%
SAN MIGUEL TEOTONGO I	Equipamiento	rehabilitar campo en general, pintura a las porterías, pintura alumbrado	0.0%	380,935.00	0.00	0.00	0.0%
SAN MIGUEL TEOTONGO II	Equipamiento	colocación de gimnasio de barras para barra libre, juegos de antenas y trotapista	0.0%	380,935.00	0.00	0.00	0.0%
SAN MIGUEL TEOTONGO III	Equipamiento	atención a los verdes: en la primera sección de camino y pintura adoquín, 6 bancas de cemento para 4 personas, saque de juegos de fútbol en la segunda sección, pintura a las canchas de fútbol y saquebol en muros, pintura grada de 6 niveles de cemento.	0.0%	380,935.00	0.00	0.00	0.0%
SAN MIGUEL TEOTONGO IV	Equipamiento	instalación de juegos infantiles en el parque las bombas	0.0%	380,935.00	0.00	0.00	0.0%
SAN NICOLAS TOLENTINO I	Equipamiento	salon de actividades para actividades deportivas	0.0%	380,935.00	0.00	0.00	0.0%
SAN NICOLAS TOLENTINO II	Equipamiento	en la escuela de gimnasio al aire libre siempre es necesario pintar el ejercicio para evitar las enfermedades	0.0%	380,935.00	0.00	0.00	0.0%

PPD PRESUPUESTO PARTICIPATIVO PARA LAS DELEGACIONES

UNIDAD RESPONSABLE DEL GASTO: 02 CD 09 DELEGACION IZTAPALAPA

PERÍODO: Enero - Septiembre 2015

COLONIA O PUEBLO ORIGINARIO	PROYECTO	DESCRIPCIÓN	AVANCE DEL PROYECTO (%)	PRESUPUESTO (Pesos con dos decimales)			
				APROBADO * 1	PROGRAMADO 2	EJECIDO 3	VAR. 3/2
SANTA BARBARA (BARR)	Prevención del delito	alumbrado	0.0%	380,935.00	0.00	0.00	0.0%
SANTA BARBARA (BARR) II Y V-LOMAS DEL	Obras y servicios	instalación eléctrica, aplanado de la superficie e instalación de	0.0%	380,935.00	0.00	0.00	0.0%
SANTA BARBARA (BARR)	Prevención del delito	iluminación urbana y modernización e instalación de luminarias nuevas con el objetivo de mejorar la visibilidad de la zona a los habitantes y como la prevención del delito	0.0%	380,935.00	0.00	0.00	0.0%
SANTA BARBARA TEOCOLOXTITLAN (PBLO)	Obras y servicios	colocación de protección tubular en la barda perimetral del depósito san sebastián	0.0%	380,935.00	0.00	0.00	0.0%
SANTA SIMON CUERHUACAN (BARR)	Obras y servicios	solicitud de un piso del centro comunitario un salon de usos múltiples, colocación de una barda en la parte de un costado del centro	0.0%	380,935.00	0.00	0.00	0.0%
SANTA BARBARA (BARR) I	Prevención del delito	alarmas de seguridad para inhibir el delito	100.0%	380,935.00	380,935.00	380,935.00	100.0%
SANTA BARBARA (BARR) II	Prevención del delito	instalar cámaras de seguridad en calles y plazas del barrio de Santa Barbara II	0.0%	380,935.00	0.00	0.00	0.0%
SANTA CRUZ MEYEHUALCO (PBLO)	Obras y servicios	remodelación de la zona	0.0%	380,935.00	0.00	0.00	0.0%
SANTA CRUZ MEYEHUALCO (U HAB) I	Obras y servicios	mantenimiento de juegos infantiles y áreas verdes	0.0%	380,935.00	0.00	0.00	0.0%
SANTA CRUZ MEYEHUALCO (U HAB) II	Equipamiento	instalar un sistema de aire libre en la zona 47	0.0%	380,935.00	0.00	0.00	0.0%
SANTA CRUZ V: (U HAB)	Infraestructura urbana	construir un puente en la entrada de la comunidad habitacional	0.0%	380,935.00	0.00	0.00	0.0%



PPD PRESUPUESTO PARTICIPATIVO PARA LAS DELEGACIONES

UNIDAD RESPONSABLE DEL GASTO: 02 Cd 09 DELEGACION IZTAPALAPA

01 Septiembre 2018

UNIDAD O BARRIO ORIGINARIO	PROYECTO	DESCRIPCIÓN	AVANCE DEL PROYECTO (%)	PRESUPUESTO (Pesos con dos decimales)			
				APROBADO * 1	PROGRAMADO 2	EJERCIDO 3	VAR. % 3/2
UNIDAD MARIA VIEJA (U HAB)	Obras y servicios	mantenimiento de bombas de agua, compra de repuestos de sistema de flotación y pintura	0.0%	380,935.00	0.00	0.00	0.0%
UNIDAD MARIA ANTAÑAN (EJ) I	Obras y servicios	colocación de tubería tubular en área verde.	0.0%	380,935.00	0.00	0.00	0.0%
UNIDAD MARIA ANTAÑAN (EJ) II	Prevención del delito	poner luminarias en diferentes calles.	0.0%	380,935.00	0.00	0.00	0.0%
UNIDAD MARIA ANTAÑAN (U HAB)	Obras y servicios	sustitución de tubería de agua (4 por cada una)	0.0%	380,935.00	0.00	0.00	0.0%
UNIDAD MARIA DEL MONTE	Obras y servicios	salon de belleza dentro del edificio sanitario	0.0%	380,935.00	0.00	0.00	0.0%
UNIDAD MARIA ANTAÑAN	Prevención del delito	se construye el piso de ancho, se pintan luminarias, se pisan los postes, se pisan los adoquines.	0.0%	380,935.00	0.00	0.00	0.0%
UNIDAD MARIA TOMATLAN (AMPL)	Prevención del delito	colocación de luminarias	0.0%	380,935.00	0.00	0.00	0.0%
UNIDAD MARIA TOMATLAN (PBLO)	Infraestructura urbana	reencarpado de banquetas	0.0%	380,935.00	0.00	0.00	0.0%
UNIDAD MARIA ACATITLA	Infraestructura urbana	mejoramiento de banquetas de la colonia	100.0%	380,935.00	380,934.75	380,934.75	100.0%
UNIDAD MARIA ACATITLA SUR (AMPL)	Infraestructura urbana	colocación de banquetas y banquetas	100.0%	380,935.00	377,445.47	377,445.47	100.0%
UNIDAD MARIA ACATITLA (PBLO)	Obras y servicios	colocación de techo de estructura del piso del centro cultural "Acatitlan" y colocación de pintura en el mismo espacio	0.0%	380,935.00	0.00	0.00	0.0%
UNIDAD MARIA ACARUALTEPEC (PBLO)	Prevención del delito	instalación de luminarias ov-15 y cámaras de seguridad	0.0%	380,935.00	0.00	0.00	0.0%
UNIDAD MARIA ACARUALTEPEC	Infraestructura urbana	reparación de banquetas	100.0%	380,935.00	380,934.75	380,934.75	100.0%

PPD PRESUPUESTO PARTICIPATIVO PARA LAS DELEGACIONES

UNIDAD RESPONSABLE DEL GASTO: 02 CD 09 DELEGACION IZTAPALAPA

Periodo: Enero - Septiembre 2015

COMUNIDAD O PUEBLO ORIGINARIO	PROYECTO	DESCRIPCIÓN	AVANCE DEL PROYECTO (%)	PRESUPUESTO (Pesos con dos decimales)			
				APROBADO * 1	PROGRAMADO 2	EJERCIDO 3	VAR. % 3/2
SANTA MARÍA DEL MONTE (U HAB)	Obras y servicios	mantenimiento de bombas de agua, como tuberías, limpieza de cisternas y cambio de flotantes, pintura alquitranado y pintura	0.0%	380,935.00	0.00	0.00	0.0%
SANTA MARÍA AXTAHUACAN (EU) I	Obras y servicios	colocación de protección tubular en el área verde.	0.0%	380,935.00	0.00	0.00	0.0%
SANTA MARÍA AXTAHUACAN (EU) II	Prevención del delito	poner luminarias en diferentes calles.	0.0%	380,935.00	0.00	0.00	0.0%
SANTA MARÍA AXTAHUACAN (U HAB)	Obras y servicios	sustitución de cañales de agua (4 por edificio)	0.0%	380,935.00	0.00	0.00	0.0%
SANTA MARÍA DEL MONTE	Obras y servicios	salón de actividades dentro del comité comunitario altepeles.	0.0%	380,935.00	0.00	0.00	0.0%
SANTA MARÍA TOMATLAN	Prevención del delito	se considera el ancho de 2.5 de ancho, luminarias, postes, adoquines.	0.0%	380,935.00	0.00	0.00	0.0%
SANTA MARÍA TOMATLAN (AMPL)	Prevención del delito	colocación de mirallas	0.0%	380,935.00	0.00	0.00	0.0%
SANTA MARÍA TOMATLAN (PBLO)	Infraestructura urbana	reencarpetado	0.0%	380,935.00	0.00	0.00	0.0%
SANTA MARTHA ACATITLA	Infraestructura urbana	mejoramiento de las calles de la colonia	100.0%	380,935.00	380,934.75	380,934.75	100.0%
SANTA MARTHA ACATITLA SUR (AMPL)	Infraestructura urbana	colocación de banquetas y banquetas	100.0%	380,935.00	377,445.47	377,445.47	100.0%
SANTA MARTHA ACATITLA (PBLO)	Obras y servicios	colocación de techumbre (techo) de la estructura del "centro cultural de Acatitlan" y colocación de galería en el mismo	0.0%	380,935.00	0.00	0.00	0.0%
SANTA MARÍA CAHCALTEPEC (PBLO)	Prevención del delito	instalación de cámaras de 15 y cámaras de seguridad	0.0%	380,935.00	0.00	0.00	0.0%
SANTA MARÍA CAHCALTEPEC	Infraestructura urbana	reparación de banquetas y banquetas	100.0%	380,935.00	380,934.75	380,934.75	100.0%

47

PPD PRESUPUESTO PARA EL BIENIO PARA LAS DELEGACIONES

RESPONSABLE DEL GASTO: 02 CD 09 DELEGACION IZTAPALAPA

Enero - Septiembre 2015

DELEGACION O PUEBLO ORIGINARIO	PROYECTO	DESCRIPCION	AVANCE DEL PROYECTO (%)	PRESUPUESTO (Pesos con dos decimales)			
				APROBADO * 1	PROGRAMADO 2	EJERCIDO 3	VAR. % 3/2
IZTAPALAPA	Prevención del delito	instalación de cámaras en las calles de la delegación con un total de 100 cámaras	100.0%	380,935.00	380,935.00	380,935.00	100.0%
IZTAPALAPA DEL VALLE	Prevención del delito	instalación de cámaras de vigilancia en las calles per los vecinos de la delegación con mayor número de delitos	0.0%	380,935.00	0.00	0.00	0.0%
IZTAPALAPA	Prevención del delito	instalación de cámaras de vigilancia en la delegación	0.0%	380,935.00	0.00	0.00	0.0%
IZTAPALAPA (AMPL)	Prevención del delito	continuar el proyecto de mejoramiento de equipamiento de la delegación	0.0%	380,935.00	0.00	0.00	0.0%
IZTAPALAPA EL SALADO (U HAB)	Infraestructura urbana	sustitución de las obras de la calle oyú de la delegación de la misma	0.0%	380,935.00	0.00	0.00	0.0%
IZTAPALAPA INDUSTRIAL	Obras y servicios	reconstrucción de la delegación	100.0%	380,935.00	380,934.75	380,934.75	100.0%
IZTAPALAPA AMATEPECAN (PELO)	Prevención del delito	colocación de cámaras de seguridad en la delegación	0.0%	380,935.00	0.00	0.00	0.0%
IZTAPALAPA ACATITLA NTE (AMPL) I	Infraestructura urbana	cambiar las obras en mal estado.	0.0%	380,935.00	0.00	0.00	0.0%
IZTAPALAPA ACATITLA NTE (AMPL) II	Prevención del delito	luminarias de calle que abarque el ruido y calles de la delegación de la colonia	0.0%	380,935.00	0.00	0.00	0.0%
IZTAPALAPA	Obras y servicios	continuar el proyecto de contención de la delegación de tonatihu	0.0%	380,935.00	0.00	0.00	0.0%
IZTAPALAPA (AMPL)	Prevención del delito	instalación de cámaras vecinales	100.0%	380,935.00	380,935.00	380,935.00	100.0%
IZTAPALAPA	Prevención del delito	cambiar las obras por nuevas de la delegación de la colonia	0.0%	380,935.00	0.00	0.00	0.0%
IZTAPALAPA II	Obras y servicios	mejorar las obras de la colonia	0.0%	380,935.00	0.00	0.00	0.0%
IZTAPALAPA EL SALADO	Prevención del delito	sendero de la delegación de postes de la delegación	0.0%	380,935.00	0.00	0.00	0.0%

PPD PRESUPUESTO PARTICIPATIVO PARA LAS DELEGACIONES

UNIDAD RESPONSABLE DEL GASTO: 02 CD 09 DELEGACION IZTAPALAPA

Fecha: Septiembre 2015

CATEGORÍA O PUEBLO ORIGINARIO	PROYECTO	DESCRIPCIÓN	AVANCE DEL PROYECTO (%)	PRESUPUESTO (Pesos con dos decimales)			
				APROBADO * 1	PROGRAMADO 2	EJERCIDO 3	VAR. % 3/2
COLONIA SAN JUAN (HAB)	Obras y servicios	rehabilitación de mallas y edificios en rejallas comunes y castillos de pinturas y castillos de emergencia	0.0%	380,935.00	0.00	0.00	0.0%
COLONIA SAN JUAN (HAB)	Obras y servicios	impermeabilización y azoteas de techos	0.0%	380,935.00	0.00	0.00	0.0%
COLONIA SAN JUAN (HAB)	Equipamiento	se tiene que dar al aire libre, por lo que vamos con juegos para niños	0.0%	380,935.00	0.00	0.00	0.0%
COLONIA SAN JUAN (HAB)	Prevención del delito	en la colonia de 13 alarmas en los extramuros 13 manzanas	72.0%	380,935.00	272,928.84	272,928.84	100.0%
COLONIA SAN JUAN (HAB)	Infraestructura urbana	realizar trabajos de reparación	0.0%	380,935.00	0.00	0.00	0.0%
COLONIA SAN JUAN (HAB)	Obras y servicios	mejorar el teatro para darle un aire interior y teatro al aire libre en el centro de la colonia de luces (colores)	100.0%	380,935.00	380,934.75	380,934.75	100.0%
COLONIA SAN JUAN (HAB)	Obras y servicios	pavimentación de calles y andadores	0.0%	380,935.00	0.00	0.00	0.0%
COLONIA SAN JUAN (HAB)	Obras y servicios	recuperación física de la plaza pública para comunitarios a parte superior de eventos públicos, que ha sido usada por malversación	0.0%	380,935.00	0.00	0.00	0.0%
COLONIA SAN JUAN (HAB)	Prevención del delito	lograr mayor seguridad en la colonia para mayor seguridad	0.0%	380,935.00	0.00	0.00	0.0%
COLONIA SAN JUAN (HAB)	Infraestructura urbana	rehabilitación de pavimento en la calle	100.0%	380,935.00	380,934.75	380,934.75	100.0%
COLONIA SAN JUAN (HAB)	Prevención del delito	iluminar la calle con luz pública	0.0%	380,935.00	0.00	0.00	0.0%



PPD PRESUPUESTO PARTICIPATIVO PARA LAS DELEGACIONES

RESPONSABLE DEL GASTO: 02 CD 09 DELEGACION IZTAPALAPA

Enero - Septiembre 2015

UNIDAD ADMINISTRATIVA	MUNICIPIO O PUEBLO ORIGINARIO	PROYECTO	DESCRIPCIÓN	AVANCE DEL PROYECTO (%)	PRESUPUESTO (Pesos con dos decimales)			
					APROBADO * 1	PROGRAMADO 2	EJERCIDO 3	VAR. % 3/2
MANZANA 1	GUERRERO-SUPER	MANZANA 1	Obras y servicios reencarpeta m... de toda la calle	0.0%	380,935.00	0.00	0.00	0.0%
MANZANA 2	GUERRERO-SUPER	MANZANA 2	Equipamiento colocac... de juegos infantiles	0.0%	380,935.00	0.00	0.00	0.0%
MANZANA 3	GUERRERO-SUPER	MANZANA 3	Equipamiento un parq... con 5 diferentes juegos infantiles y bancas, en el mismo lugar	0.0%	380,935.00	0.00	0.00	0.0%
MANZANA 4	GUERRERO-SUPER	MANZANA 4	Los que promuevan actividades recreativas, deportivas y culturales. mejora... de juegos y malla de seguridad	0.0%	380,935.00	0.00	0.00	0.0%
MANZANA 5	GUERRERO-SUPER	MANZANA 5	Obras y servicios rehabilita... de avenida revoluc... general; reconstruc... de banquetas y rampas para personas con discapacidades	0.0%	380,935.00	0.00	0.00	0.0%
MANZANA 6	GUERRERO-SUPER	MANZANA 6	Obras y servicios suministro... de módulos y mantenimiento de canchas deportivas para elevar la calidad de vida de los vecinos donde alcance... de la zona	0.0%	380,935.00	0.00	0.00	0.0%
MANZANA 7	GUERRERO-SUPER	MANZANA 7	Prevención del delito Instalaci... de alarmas vecinales	100.0%	380,935.00	380,935.00	380,935.00	100.0%
MANZANA 8	GUERRERO-SUPER	MANZANA 8	Obras y servicios Rehabilita... de carpeta asfáltica de las calles de la colonia	0.0%	380,935.00	0.00	0.00	0.0%
MANZANA 9	GUERRERO-SUPER	MANZANA 9	Los que promuevan actividades recreativas, deportivas y culturales. Colocaci... de canchales al aire libre	0.0%	380,935.00	0.00	0.00	0.0%
MANZANA 10	GUERRERO-SUPER	MANZANA 10	Obras y servicios Instalaci... de mural de perimetra... público y colocaci... de juegos infantiles en la zona de resguarda... público para la seguridad de los ciudadanos y la recreación social	0.0%	380,935.00	0.00	0.00	0.0%

PPD PRESUPUESTO PARTICIPATIVO PARA LAS DELEGACIONES

UNIDAD RESPONSABLE DEL GASTO: 02 CD 09 DELEGACION IZTAPALAPA

Periodo: Enero - Septiembre 2015

UNIDAD O PUEBLO ORIGINARIO	PROYECTO	DESCRIPCIÓN DEL PROYECTO	AVANCE DEL PROYECTO (%)	PRESUPUESTO (Pesos con dos decimales)			
				APROBADO * 1	PROGRAMADO 2	EJERCIDO 3	VAR. % 3/2
PA. (U HAB)	Infraestructura urbana	Reestructuración de la escalera y trabes de las	0.0%	380,935.00	0.00	0.00	0.0%
LABORATORIO	Prevención del delito	Colocación de cámaras de seguridad en las calles mencionadas	0.0%	380,935.00	0.00	0.00	0.0%
DELEGACION FAVE SEDENA (U HAB)	Los que promuevan actividades recreativas, deportivas y culturales.	Construcción de una cancha de fútbol	0.0%	380,864.00	0.00	0.00	0.0%
TOTAL URG. (11)							
					110,471,079.00	18,966,132.25	18,966,132.25

Se autoriza el presupuesto autorizado en el Anexo II del Decreto de Presupuesto para el ejercicio Fiscal 2015.



**APP-1 AVANCE PROGRAMÁTICO-PRESUPUESTAL DE ACTIVIDADES INSTITUCIONALES**

UNIDAD RESPONSABLE DEL GASTO: 02 CD 09 DELEGACION IZTAPALAPA

PERIODO: Enero - Septiembre 2015

CIV	MUN	F	SE	AI	PP	DENOMINACIÓN	UNIDAD DE MEDIDA	R E S U L T A D O S						ICPPP (8) 5/4 (8)	IARCM (9) 3/8	
								FÍSICO		ICMPP (8) 2/1=(3)	PRESUPUESTAL (Pesos con dos decimales)					
								PROGRAMADO (1)	ALCANZADO (2)		PROGRAMADO (4)	DEVENGADO (5)	EJERCIDO (6)			PAGADO (7)
(1)	(2)	(3)	(3)	(3)	(3)	(3)	(4)	(4)	(5)	(6)	(6)	(6)	(7)	(7)	(8)	
						EQUIDAD E INCLUSIÓN SOCIAL PARA EL DESARROLLO HUMANO					887,949,257.80	887,949,257.80	882,887,786.37	882,887,786.37		
						GOBIERNO					67,723,674.76	67,723,674.76	67,723,674.76	67,723,674.76		
						JUSTICIA					67,723,674.76	67,723,674.76	67,723,674.76	67,723,674.76		
						DERECHOS HUMANOS					67,723,674.76	67,723,674.76	67,723,674.76	67,723,674.76		
					202	PLANEACIÓN Y DISEÑO DE PROGRAMAS Y ACCIONES EN PRO DE LA IGUALDAD DE GENERO (POLÍTICAS PÚBLICAS)	DOCUMENTO	19,451	19,451	100.00	67,723,674.76	67,723,674.76	67,723,674.76	67,723,674.76	100.0%	100.0%
						DESARROLLO SOCIAL					820,225,583.04	820,225,583.04	815,164,111.61	815,164,111.61		
						VIVIENDA Y SERVICIOS A LA COMUNIDAD					8,803,345.00	8,803,345.00	8,803,345.00	8,803,345.00		
					6	SERVICIOS COMUNALES					8,803,345.00	8,803,345.00	8,803,345.00	8,803,345.00		
					203	SANIDAD ANIMAL	SERVICIO	16,500	16,500	100.00	1,464,370.92	1,464,370.92	1,464,370.92	1,464,370.92	100.0%	129.2%
					204	SERVICIOS FUNERARIOS	APOYO	149	149	100.00	7,338,974.08	7,338,974.08	7,338,974.08	7,338,974.08	100.0%	104.3%
						SALUD					37,167,807.19	37,167,807.19	37,167,807.19	37,167,807.19		
						PRESTACIÓN DE SERVICIOS DE SALUD A LA COMUNIDAD					37,167,807.19	37,167,807.19	37,167,807.19	37,167,807.19		
					205	APOYO A LA SALUD	PERSONA	34,500	34,500	100.00	21,360,686.52	21,360,686.52	21,360,686.52	21,360,686.52	100.0%	67.8%



APP-1 AVANCE PROGRAMÁTICO-PRESUPUESTAL DE ACTIVIDADES INSTITUCIONALES

UNIDAD RESPONSABLE DEL GASTO: 02 CD 09 DELEGACION IZTAPALAPA

PERÍODO: Enero - Septiembre 2015

R	E	S	U	L	T	A	D	O	S	R E S U L T A D O S											
										FÍSICO			PRESUPUESTAL (Pesos con dos decimales)				ICPPP (%) 5/A (8)	IARC (%) 3/B			
										PROGRAMADO (1)	ALCANZADO (2)	ICMPP (%) 2/1=(3)	PROGRAMADO (4)	DEVENGADO (5)	EJERCIDO (6)	PAGADO (7)					
										206	CAMPAÑAS DE SALUD PÚBLICA	PERSONA	1,500	2,149	143.20	15,807,120.67	15,807,120.67	15,807,120.67	15,807,120.67	100.0%	149.7%
											RECREACION, CULTURA Y OTRAS MANIFESTACIONES SOCIALES					158,868,160.94	158,868,160.94	158,423,296.68	158,423,296.68		
											DEPORTE Y RECREACIÓN					58,282,613.06	58,282,613.06	58,280,753.06	58,280,753.06		
										210	CONSTRUCCIÓN Y AMPLIACIÓN DE INFRAESTRUCTURA DEPORTIVA	INMUEBLE	2	2	100.00	13,044,411.32	13,044,411.32	13,044,411.32	13,044,411.32	100.0%	0.0%
										211	FOMENTO DE ACTIVIDADES DEPORTIVAS Y RECREATIVAS	EVENTO	13	13	100.00	19,312,560.55	19,312,560.55	19,310,700.55	19,310,700.55	100.0%	100.0%
										212	MANTENIMIENTO, CONSERVACIÓN Y REHABILITACIÓN DE ESPACIOS DEPORTIVOS	INMUEBLE	2	2	100.00	25,925,641.19	25,925,641.19	25,925,641.19	25,925,641.19	100.0%	0.0%
										2	CULTURA					100,585,547.88	100,585,547.88	100,142,543.62	100,142,543.62		
										213	CONSTRUCCIÓN Y AMPLIACIÓN DE INFRAESTRUCTURA CULTURAL	INMUEBLE	4	4	100.00	4,508,623.16	4,508,623.16	4,508,623.16	4,508,623.16	100.0%	20.0%
										214	MANTENIMIENTO, CONSERVACIÓN Y REHABILITACIÓN DE INFRAESTRUCTURA CULTURAL	INMUEBLE	1	1	100.00	356,097.95	356,097.95	356,097.95	356,097.95	100.0%	100.0%
										215	PROMOCIÓN DE ACTIVIDADES CULTURALES	EVENTO	1,762	1,771	100.51	95,720,826.77	95,720,826.77	95,277,822.51	95,277,822.51	100.0%	100.2%
											EDUCACION					39,101,465.85	39,101,465.85	39,088,170.85	39,088,170.85		
											EDUCACIÓN BÁSICA					39,101,465.85	39,101,465.85	39,088,170.85	39,088,170.85		
										218	MANTENIMIENTO, CONSERVACIÓN Y REHABILITACIÓN DE INFRAESTRUCTURA EDUCATIVA	INMUEBLE	90	38	42.22	39,101,465.85	39,101,465.85	39,088,170.85	39,088,170.85	100.0%	42.2%

APP-1 AVANCE PROGRAMÁTICO-PRESUPUESTAL DE ACTIVIDADES INSTITUCIONALES

UNIDAD RESPONSABLE DEL GASTO: 02 CD 09 DELEGACION IZTAPALAPA

PERIODO: Enero - Septiembre 2015

C	E	P	SP	AI	FP	DENOMINACIÓN	UNIDAD DE MEDIDA	R E S U L T A D O S								
								FÍSICO		ICMPP (3) 2/1*(3)	PRESUPUESTAL (Pesos con dos decimales)				ICPPP (4) 5/4 (8)	TARJETA (5) 3/8
								PROGRAMADO (1)	ALCANZADO (2)		PROGRAMADO (4)	DEVENGADO (5)	EJERCIDO (6)	PAGADO (7)		
						PROTECCION SOCIAL					576,284,804.06	576,284,804.06	571,681,491.89	571,681,491.89		
						OTROS GRUPOS VULNERABLES					43,735,101.98	43,735,101.98	43,735,101.98	43,735,101.98		
				224		SERVICIOS COMPLEMENTARIOS DE APOYO A PERSONAS CON DISCAPACIDAD	PERSONA	3,500	3,500	100.0%	11,497,116.31	11,497,116.31	11,497,116.31	11,497,116.31	100.0%	240.5%
				225		SERVICIOS COMPLEMENTARIOS DE APOYO SOCIAL A ADULTOS MAYORES	PERSONA	30,000	30,000	100.0%	32,237,985.67	32,237,985.67	32,237,985.67	32,237,985.67	100.0%	102.3%
						OTROS DE SEGURIDAD SOCIAL Y ASISTENCIA SOCIAL					532,549,702.08	532,549,702.08	527,946,389.91	527,946,389.91		
				226		APOYO A LA JUVENTUD	PERSONA	50,637	50,637	100.0%	3,258,120.62	3,258,120.62	3,258,120.62	3,258,120.62	100.0%	62.8%
				227		CONSTRUCCIÓN Y AMPLIACIÓN DE INFRAESTRUCTURA DE DESARROLLO SOCIAL	INMUEBLE	10	10	100.0%	33,406,132.26	33,406,132.26	33,406,132.26	33,406,132.26	100.0%	10.0%
				228		MANTENIMIENTO, CONSERVACIÓN Y REHABILITACIÓN DE INFRAESTRUCTURA DE DESARROLLO SOCIAL	INMUEBLE	20	20	100.0%	854,428.49	854,428.49	854,428.49	854,428.49	100.0%	0.0%
				229		OPERACIÓN DE CENTROS DE DESARROLLO INFANTIL EN DELEGACIONES	PERSONA	2,400	2,400	100.0%	74,114,797.75	74,114,797.75	69,535,298.75	69,535,298.75	100.0%	100.5%
				230		SERVICIO Y AYUDA DE ASISTENCIA SOCIAL	PERSONA	10,367	10,367	100.0%	420,916,222.96	420,916,222.96	420,892,409.79	420,892,409.79	100.0%	99.1%



APP-1 AVANCE PROGRAMÁTICO-PRESUPUESTAL DE ACTIVIDADES INSTITUCIONALES

UNIDAD RESPONSABLE DEL GASTO: 02 CD 09 DELEGACION IZTAPALAPA

PERIODO: Enero - Septiembre 2015

NCP	FI	F	SF	AI	PP	DENOMINACIÓN	UNIDAD DE MEDIDA	R E S U L T A D O S								
								FÍSICO		ICMPP (8) 2/1=(3)	PRESUPUESTAL (Pesos con dos decimales)				ICRPP (9) 5/4 (8)	IARCM (10) 3/8
								PROGRAMADO (1)	ALCANZADO (2)		PROGRAMADO (4)	DEVENGADO (5)	EJERCIDO (6)	PAGADO (7)		
						GOVERNABILIDAD, SEGURIDAD Y PROTECCIÓN CIUDADANA					350,090,432.46	350,090,432.46	349,680,171.38	349,680,171.38		
						GOBIERNO					350,090,432.46	350,090,432.46	349,680,171.38	349,680,171.38		
						ASUNTOS DE ORDEN PUBLICO Y DE SEGURIDAD INTERIOR					350,090,432.46	350,090,432.46	349,680,171.38	349,680,171.38		
						POLICIA					326,836,035.98	326,836,035.98	326,425,774.90	326,425,774.90		
					201	APOYO A LA PREVENCIÓN DEL DELITO	EVENTO	190			43,418,154.52	43,418,154.52	43,418,154.52	43,418,154.52	100.0%	0.0%
					203	SERVICIOS COMPLEMENTARIOS DE VIGILANCIA	POLICÍA	1,699	134.1%	134.1%	283,417,881.46	283,417,881.46	283,007,620.38	283,007,620.38	100.0%	134.1%
					2	PROTECCION CIVIL					23,254,396.48	23,254,396.48	23,254,396.48	23,254,396.48		
					204	GESTIÓN INTEGRAL DEL RIESGO EN MATERIA DE PROTECCIÓN CIVIL	ACCION				23,254,396.48	23,254,396.48	23,254,396.48	23,254,396.48	100.0%	61.9%
						DESARROLLO ECONÓMICO SUSTENTABLE					18,767,307.52	18,767,307.52	18,223,307.52	18,223,307.52		
						DESARROLLO SOCIAL					15,811,568.58	15,811,568.58	15,267,568.58	15,267,568.58		
						PROTECCION AMBIENTAL					15,811,568.58	15,811,568.58	15,267,568.58	15,267,568.58		
					5	PROTECCIÓN DE LA DIVERSIDAD BIOLÓGICA Y DEL PAISAJE					15,811,568.58	15,811,568.58	15,267,568.58	15,267,568.58		
					202	ATENCIÓN A ÁREAS NATURALES PROTEGIDAS	METRO CUADRADO	33,750	100.0%	100.0%	15,811,568.58	15,811,568.58	15,267,568.58	15,267,568.58	100.0%	100.0%





**APP-1 AVANCE PROGRAMÁTICO-PRESUPUESTAL DE ACTIVIDADES INSTITUCIONALES**

UNIDAD RESPONSABLE DEL GASTO: 02 CD 09 DELEGACION IZTAPALAPA

PERIODO: Enero - Septiembre 2015

CUE	PL	F	SP	AI	PP	DENOMINACIÓN	UNIDAD DE MEDIDA	R E S U L T A D O S								
								FÍSICO		ICMPP (%) 2/1=(3)	PRESUPUESTAL (Pasos con dos decimales)				ICPPP (%) 5/4 (8)	IARCN (%) 3/8
								PROGRAMADO (1)	ALCANZADO (2)		PROGRAMADO (4)	DEVENGADO (5)	EJERCIDO (6)	PAGADO (7)		
						ORDENACIÓN DE AGUAS RESIDUALES, DRENAJE Y ALCANTARILLADO					48,993,510.06	48,993,510.06	45,486,800.06	45,486,800.06		
				204		CONSTRUCCIÓN Y AMPLIACIÓN DE INFRAESTRUCTURA DEL SISTEMA DE DRENAJE	KILMETRO	6,055			12,591,619.65	12,591,619.65	9,091,619.65	9,091,619.65	100.0%	2.9%
				205		DESAZOLVE DE LA RED DEL SISTEMA DE DRENAJE	METRO	1,768,981.140			22,928,253.69	22,928,253.69	22,921,543.69	22,921,543.69	100.0%	85.4%
				206		MANTENIMIENTO, CONSERVACIÓN Y REHABILITACIÓN AL SISTEMA DE DRENAJE	KILMETRO	1,521,290.000			13,473,636.72	13,473,636.72	13,473,636.72	13,473,636.72	100.0%	100.0%
				5		PROTECCIÓN DE LA DIVERSIDAD BIOLÓGICA Y DEL PAISAJE					9,014,965.68	9,014,965.68	9,014,965.68	9,014,965.68		
				207		MANTENIMIENTO DE ÁREAS VERDES	METRO CUADRADO	3,219,962			5,557,804.79	5,557,804.79	5,557,804.79	5,557,804.79	100.0%	75.6%
				208		SERVICIO DE PODA DE ÁRBOLES	PIEZA	9,309			3,457,160.89	3,457,160.89	3,457,160.89	3,457,160.89	100.0%	52.9%
						OTROS DE PRDTECCIÓN AMBIENTAL					1,396,917.17	1,396,917.17	1,396,917.17	1,396,917.17		
						PROMOCIÓN DE CULTURA DE MANEJO DE RESIDUOS SÓLIDOS	DIFUSION	1,665			1,396,917.17	1,396,917.17	1,396,917.17	1,396,917.17	100.0%	100.0%
						VIVIENDA Y SERVICIOS A LA COMUNIDAD					1,011,300,208.27	1,011,300,208.27	1,008,426,979.39	1,008,426,979.39		
						URBANIZACION					221,419,525.57	221,419,525.57	218,548,078.85	218,548,078.85		
				211		BALIZAMIENTO EN VIALIDADES	METRO	498,553.00			664,920.34	664,920.34	664,920.34	664,920.34	100.0%	149.5%



APP-1 AVANCE PROGRAMÁTICO-PRESUPUESTAL DE ACTIVIDADES INSTITUCIONALES

UNIDAD RESPONSABLE DEL GASTO: 02 CD 09 DELEGACION IZTAPALAPA

PERIODO: Enero - Septiembre 2015

C.D.	C.F.	R.F.	A.I.	P.P.	DENOMINACIÓN	UNIDAD DE MEDIDA	R E S U L T A D O S						ICRPP (%) 5/4 (B)	IARCM (%) 3/6	
							FÍSICO		ICRPP (%) 2/1+ (3)	PRESUPUESTAL (Pesos con dos decimales)					
							PROGRAMADO (1)	ALCANZADO (2)		PROGRAMADO (4)	DEVENGADO (5)	EJERCIDO (6)			PAGADO (7)
				212	CONSTRUCCIÓN Y AMPLIACIÓN DE BANQUETAS	METRO CUADRADO	20,000	37,810	189.05%	12,495,886.42	12,495,886.42	12,495,886.42	12,495,886.42	100.0%	154.5%
				215	MANTENIMIENTO, CONSERVACIÓN Y REHABILITACIÓN A EDIFICIOS PÚBLICOS	INMUEBLE	3		66.67%	3,898,862.09	3,898,862.09	3,898,662.09	3,898,862.09	100.0%	66.7%
				216	MANTENIMIENTO, CONSERVACIÓN Y REHABILITACIÓN DE BANQUETAS	METRO CUADRADO	277,730		0.00%	84,680.00	84,680.00	84,680.00	84,680.00	100.0%	0.0%
				217	MANTENIMIENTO, CONSERVACIÓN Y REHABILITACIÓN DE INFRAESTRUCTURA COMERCIAL	INMUEBLE			0.00%	18,159,240.87	18,159,240.87	18,159,240.87	18,159,240.87	100.0%	40.0%
				218	MANTENIMIENTO, CONSERVACIÓN Y REHABILITACIÓN EN VIALIDADES SECUNDARIAS	METRO CUADRADO	179,665.62	211,111	117.47%	75,318,239.87	75,318,239.87	72,446,793.15	72,446,793.15	100.0%	113.1%
				219	MANTENIMIENTO, REHABILITACIÓN Y CONSERVACIÓN DE IMAGEN URBANA	ESPACIO PÚBLICO	44		0.00%	108,913,006.61	108,913,006.61	108,913,006.61	108,913,006.61	100.0%	18.2%
				220	SEÑALAMIENTO EN VIALIDADES	PIEZA	2,000		0.00%	1,884,689.37	1,884,689.37	1,884,689.37	1,884,689.37	100.0%	0.0%
			3		ABASTECIMIENTO DE AGUA					213,095,819.87	213,095,819.87	213,094,477.87	213,094,477.87		
				221	CONSTRUCCIÓN Y AMPLIACIÓN DE INFRAESTRUCTURA DE AGUA POTABLE	METRO	12,438.00	12,438.00	100.00%	93,637,824.69	93,637,824.69	93,636,482.69	93,636,482.69	100.0%	100.0%
				222	MANTENIMIENTO, CONSERVACIÓN Y REHABILITACIÓN DE INFRAESTRUCTURA DE AGUA POTABLE	METRO	1,630,200	1,739,000	106.68%	119,457,995.18	119,457,995.18	119,457,995.18	119,457,995.18	100.0%	100.0%
			4		ALUMBRADO PÚBLICO					562,289,729.83	562,289,729.83	562,289,289.67	562,289,289.67		
				223	ALUMBRADO PÚBLICO	LUMINARIA	22,446		0.00%	562,289,729.83	562,289,729.83	562,289,289.67	562,289,289.67	100.0%	34.0%

APP-1 AVANCE PROGRAMÁTICO-PRESUPUESTAL DE ACTIVIDADES INSTITUCIONALES

UNIDAD RESPONSABLE DEL GASTO: 02 CD 04 DELEGACION IZTAPALAPA

PERIODO: Enero - Septiembre 2015

C/F	E/F	F	SE	AI	PP	DENOMINACION	UNIDAD DE MEDIDA	R E S U L T A D O S								
								FÍSICO		ICMPP (8) 2/1=(3)	PRESUPUESTAL (Pesos con dos decimales)				ICMPP (5) E/4 (9)	IARCM (6) 3/8
								PROGRAMADO (1)	ALCANZADO (2)		PROGRAMADO (4)	DEVENGADO (5)	EJERCIDO (6)	PAGADO (7)		
			5			VIVIENDA					14,495,133.00	14,495,133.00	14,495,133.00	14,495,133.00		
			224			MANTENIMIENTO, CONSERVACIÓN Y REHABILITACIÓN PARA UNIDADES HABITACIONALES Y VIVIENDA	APOYO	70			14,495,133.00	14,495,133.00	14,495,133.00	14,495,133.00	100.0%	0.0%
						EFFECTIVIDAD, RENDICIÓN DE CUENTAS Y COMBATE A LA CORRUPCIÓN					249,521,505.15	249,521,505.15	245,973,041.54	245,973,041.54		
						GOBIERNO					249,521,505.15	249,521,505.15	245,973,041.54	245,973,041.54		
						COORDINACION DE LA POLITICA DE GOBIERNO					35,181,702.40	35,181,702.40	35,137,885.22	35,137,885.22		
						PRESIDENCIA/GUBERNATURA					35,181,702.40	35,181,702.40	35,137,885.22	35,137,885.22		
			304			COORDINACIÓN DE POLÍTICAS	SERVICIO	8,936			35,181,702.40	35,181,702.40	35,137,885.22	35,137,885.22	100.0%	95.6%
						OTROS SERVICIOS GENERALES					214,339,802.75	214,339,802.75	210,835,156.32	210,835,156.32		
			5			OTROS					214,339,802.75	214,339,802.75	210,835,156.32	210,835,156.32		
			201			APOYO ADMINISTRATIVO	TRAMITE	74,420			196,784,835.06	196,784,835.06	193,283,493.06	193,283,493.06	100.0%	97.7%
			202			APOYO JURÍDICO	ASESORIA	3,915			1,423,521.18	1,423,521.18	1,423,521.18	1,423,521.18	100.0%	107.6%
			205			MODERNIZACIÓN ADMINISTRATIVA	DOCUMENTO	257			16,131,446.51	16,131,446.51	16,128,142.08	16,128,142.08	100.0%	101.6%
						TOTAL URG (9)					2,700,922,300.69	2,700,922,300.69	2,684,481,415.69	2,684,481,415.69		