



CDMX
CIUDAD DE MÉXICO
190 años

GOBIERNO DE
LA CIUDAD DE MÉXICO

DELEGACIÓN IZTAPALAPA

**INFORME DE AVANCE TRIMESTRAL
ENERO-MARZO 2015**

Titular: LIC. CAROLINA SANTANA NIEVES

JEFA DELEGACIONAL EN IZTAPALAPA

Responsable: MA. TERESA RAMÍREZ MEJÍA

DIRECTORA GENERAL DE ADMINISTRACIÓN

06A/909/15



UNIDAD RESPONSABLE DEL GASTO: 02 CD 09 DELEGACION IZTAPALAPA

PERÍODO: Enero - Marzo 2015

CAP	PRESUPUESTO (Pesos con dos decimales)				VARIACIÓN		A) EXPLICACIÓN A LAS VARIACIONES DEL PRESUPUESTO DEVENGADO RESPECTO DEL PROGRAMADO AL PERÍODO B) EXPLICACIÓN A LAS VARIACIONES DEL PRESUPUESTO EJERCIDO RESPECTO AL DEVENGADO
	PROGRAMADO (1)	DEVENGADO (2)	EJERCIDO (3)	PAGADO (4)	(5) = 2 - 1	(6) = 3 - 2	
TOTAL GASTO CORRIENTE	262,747,757.91	262,747,757.91	259,927,377.43	259,927,377.43	0.00	-2,820,380.48	
1000	191,186,752.51	191,186,752.51	191,186,752.51	191,186,752.51	0.00	0.00	A) NO EXISTE VARIACION DEL PRESUPUESTO DEVENGADO RESPECTO DEL PROGRAMADO AL PERÍODO B) NO EXISTE VARIACION DEL PRESUPUESTO EJERCIDO RESPECTO AL DEVENGADO AL PERÍODO
2000	467,825.70	467,825.70	467,825.70	467,825.70	0.00	0.00	A) NO EXISTE VARIACION DEL PRESUPUESTO DEVENGADO RESPECTO DEL PROGRAMADO AL PERÍODO B) NO EXISTE VARIACION DEL PRESUPUESTO EJERCIDO RESPECTO AL DEVENGADO AL PERÍODO
3000	10,317,972.68	10,317,972.68	7,497,592.20	7,497,592.20	0.00	-2,820,380.48	A) NO EXISTE VARIACION DEL PRESUPUESTO DEVENGADO RESPECTO DEL PROGRAMADO AL PERÍODO B) LA VARIACION QUE SE PRESENTA DEL PRESUPUESTO EJERCIDO RESPECTO AL DEVENGADO DEBE DEBE PRINCIPALMENTE AL SERVICIO DE FUMIGACIÓN QUE NO SE LLEVA A CABO EN LAS ÁREAS ADMINISTRATIVAS DE ESTA DELEGACIÓN POR LOS TIEMPOS ESTABLECIDOS EN EL PROCESO DE CIERRE AL PERÍODO
4000	60,775,207.02	60,775,207.02	60,775,207.02	60,775,207.02	0.00	0.00	A) NO EXISTE VARIACION DEL PRESUPUESTO DEVENGADO RESPECTO DEL PROGRAMADO AL PERÍODO B) NO EXISTE VARIACION DEL PRESUPUESTO EJERCIDO RESPECTO AL DEVENGADO AL PERÍODO
TOTAL GASTO DE CAPITAL	136,122,539.99	136,122,539.99	135,840,539.99	135,840,539.99	0.00	-282,000.00	
1000	124,199,410.80	124,199,410.80	123,917,410.80	123,917,410.80	0.00	-282,000.00	A) NO EXISTE VARIACION DEL PRESUPUESTO DEVENGADO RESPECTO DEL PROGRAMADO AL PERÍODO B) LA VARIACION QUE SE PRESENTA DEL PRESUPUESTO EJERCIDO RESPECTO AL DEVENGADO SE DERIVA PRINCIPALMENTE A QUE NO SE CUBRIÓ UN LAUDO BAJO EL CONCEPTO DE LIQUIDACIONES POR INDEMNIZACIONES Y POR SUELDOS Y SALARIOS CAÍDOS, DERIVADO DEL JUICIO CONDENATORIO EN CONTRA DE LA ADMINISTRACIÓN PÚBLICA DEL DISTRITO FEDERAL POR LIQUIDACIONES DE LAUDOS EMITIDOS O SENTENCIAS DEFINITIVAS DICTADOS POR AUTORIDAD COMPETENTE FAVORABLES A LOS TRABAJADORES AL SERVICIO DE LA ADMINISTRACIÓN PÚBLICA DEL DISTRITO FEDERAL. EL CUAL NO SE CUBRIÓ POR QUE NO SE CUENTA CON EL VISTO BUENO DE LA CONSEJERÍA JURÍDICA
3000	11,923,129.19	11,923,129.19	11,923,129.19	11,923,129.19	0.00	0.00	A) NO EXISTE VARIACION DEL PRESUPUESTO DEVENGADO RESPECTO DEL PROGRAMADO AL PERÍODO B) NO EXISTE VARIACION DEL PRESUPUESTO EJERCIDO RESPECTO AL DEVENGADO AL PERÍODO
TOTAL URG (10)	398,870,297.90	398,870,297.90	395,767,917.42	395,767,917.42	0.00	-3,102,380.48	



UNIDAD RESPONSABLE DEL GASTO: 02 CD 09 DELEGACION IZTAPALAPA

PERÍODO: Enero - Marzo 2015

CAPÍTULO	PRESUPUESTO (Pesos con dos decimales)				VARIACIÓN	
	PROGRAMADO (1)	DEVENGADO (2)	EJERCIDO (3)	PAGADO (4)	(5) = 2-1	(6) = 3-2
(3)	(4)	(5)	(6)	(7)	(8)	(9)
TOTAL GASTO CORRIENTE	24,592,594.00	24,592,594.00	24,592,594.00	24,592,594.00	0.00	0.00
1000	15,837,099.60	15,837,099.60	15,837,099.60	15,837,099.60	0.00	0.00
2000	783,250.00	783,250.00	783,250.00	783,250.00	0.00	0.00
3000	7,972,244.40	7,972,244.40	7,972,244.40	7,972,244.40	0.00	0.00
TOTAL GASTO DE CAPITAL	172,721,717.83	172,721,717.83	172,721,717.83	172,721,717.83		
1000	15,947,580.99	15,947,580.99	15,947,580.99	15,947,580.99	0.00	0.00
2000	27,334,896.10	27,334,896.10	27,334,896.10	27,334,896.10	0.00	0.00
3000	129,439,240.74	129,439,240.74	129,439,240.74	129,439,240.74	0.00	0.00
TOTAL URG (10)	197,314,311.83	197,314,311.83	197,314,311.83	197,314,311.83	0.00	0.00

10



UNIDAD RESPONSABLE DEL GASTO: 02 CD 09 DELEGACION IZTAPALAPA

PERÍODO: Enero - Marzo 2015

EJE	FI	Y	SF	AI	PP	DENOMINACIÓN	UNIDAD DE MEDIDA	R E S U L T A D O S								
								FÍSICO			PRESUPUESTAL (Pesos con dos decimales)				IDOPPP (%) 5/4 (8)	TARCM (%) 3/3
								PROGRAMADO (1)	ALCANCEADO (2)	ICMPP (%) 2/3=(3)	PROGRAMADO (1)	DEVENGADO (5)	EJERCIDO (6)	PAGADO (7)		
(3)	(3)	(3)	(3)	(3)	(3)	(3)	(4)	(4)	(5)	(6)	(6)	(6)	(7)	(8)		
1						EQUIDAD E INCLUSIÓN SOCIAL PARA EL DESARROLLO HUMANO					192,156,795.24	192,156,795.24	192,156,795.24	192,156,795.24		
	1					GOBIERNO					32,930,594.00	32,930,594.00	32,930,594.00	32,930,594.00		
		2				JUSTICIA					32,930,594.00	32,930,594.00	32,930,594.00	32,930,594.00		
			4			DERECHOS HUMANOS					32,930,594.00	32,930,594.00	32,930,594.00	32,930,594.00		
				202		PLANEACIÓN Y DISEÑO DE PROGRAMAS Y ACCIONES EN PRO DE LA IGUALDAD DE GÉNERO (POLÍTICAS PÚBLICAS)	DOCUMENTO	10,175	176	1.7%	32,930,594.00	32,930,594.00	32,930,594.00	32,930,594.00	100.0%	1.7%
		2				DESARROLLO SOCIAL					159,226,201.24	159,226,201.24	159,226,201.24	159,226,201.24		
						VIVIENDA Y SERVICIOS A LA CDMUNIDAD					1,142,950.72	1,142,950.72	1,142,950.72	1,142,950.72		
			6			SERVICIOS COMUNALES					1,142,950.72	1,142,950.72	1,142,950.72	1,142,950.72		
				203		SANIDAD ANIMAL	SERVICIO	3,500	2,802	80.1%	107,078.30	107,078.30	107,078.30	107,078.30	100.0%	80.1%
				204		SERVICIOS FUNERARIOS	APOYO	46	53	115.2%	1,035,872.42	1,035,872.42	1,035,872.42	1,035,872.42	100.0%	115.2%
		3				SALUD					1,605,448.25	1,605,448.25	1,605,448.25	1,605,448.25		
				1		PRESTACIÓN DE SERVICIOS DE SALUD A LA COMUNIDAD					1,605,448.25	1,605,448.25	1,605,448.25	1,605,448.25		
				205		APOYO A LA SALUD	PERSONA	35,500	4,486	12.6%	909,866.07	909,866.07	909,866.07	909,866.07	100.0%	12.6%
				206		CAMPAÑAS DE SALUD PÚBLICA	PERSONA	500	300	60.0%	695,582.18	695,582.18	695,582.18	695,582.18	100.0%	60.0%
		4				RECREACION, CULTURA Y OTRAS MANIFESTACIONES SOCIALES					24,928,102.72	24,928,102.72	24,928,102.72	24,928,102.72		
						DEPORTE Y RECREACIÓN					12,460,207.87	12,460,207.87	12,460,207.87	12,460,207.87		
				210		CONSTRUCCIÓN Y AMPLIACIÓN DE INFRAESTRUCTURA DEPORTIVA	INMUEBLE	0	0	0.0%	4,742,631.90	4,742,631.90	4,742,631.90	4,742,631.90	100.0%	0.0%
				211		FOMENTO DE ACTIVIDADES DEPORTIVAS Y RECREATIVAS	EVENTO	2	2	100.0%	2,481,016.46	2,481,016.46	2,481,016.46	2,481,016.46	100.0%	100.0%
				212		MANTENIMIENTO, CONSERVACIÓN Y REHABILITACIÓN DE ESPACIOS DEPORTIVOS	INMUEBLE	0	0	0.0%	5,236,559.51	5,236,559.51	5,236,559.51	5,236,559.51	100.0%	0.0%



UNIDAD RESPONSABLE DEL GASTO: 02 CD 09 DELEGACION IZTAPALAPA

PERÍODO: Enero - Marzo 2015

RJE	FI	F	SP	AI	PP	DENOMINACIÓN	UNIDAD DE MEDIDA	R E S U L T A D O S								
								FÍSICO			PRESUPUESTAL (Pesos con dos decimales)				IDBPP (%) 5/4 (8)	TARCA (%) 3/8
								PROGRAMADO (1)	ALCANZADO (2)	ICMPP (%) 2/1=(3)	PROGRAMADO (1)	DEVENGADO (5)	EJERCIDO (6)	PAGADO (7)		
			2			CULTURA					12,467,894.85	12,467,894.85	12,467,894.85	12,467,894.85		
					213	CONSTRUCCIÓN Y AMPLIACIÓN DE INFRAESTRUCTURA CULTURAL	INMUEBLE	0	0	0.0%	27,557.46	27,557.46	27,557.46	27,557.46	100.0%	0.0%
					215	PROMOCIÓN DE ACTIVIDADES CULTURALES	EVENTO	355	355	100.0%	12,440,337.39	12,440,337.39	12,440,337.39	12,440,337.39	100.0%	100.0%
		5				EDUCACION					5,405,188.33	5,405,188.33	5,405,188.33	5,405,188.33		
			1			EDUCACIÓN BÁSICA					5,405,188.33	5,405,188.33	5,405,188.33	5,405,188.33		
					218	MANTENIMIENTO, CONSERVACIÓN Y REHABILITACIÓN DE INFRAESTRUCTURA EDUCATIVA	INMUEBLE	0	0	0.0%	5,405,188.33	5,405,188.33	5,405,188.33	5,405,188.33	100.0%	0.0%
			6			PROTECCION SOCIAL					126,144,511.22	126,144,511.22	126,144,511.22	126,144,511.22		
					8	OTRDS GRUPOS VULNERABLES					5,816,794.04	5,816,794.04	5,816,794.04	5,816,794.04		
					224	SERVICIOS COMPLEMENTARIOS DE APOYO A PERSONAS CON DISCAPACIDAD	PERSONA	600	623	103.8%	2,360,860.19	2,360,860.19	2,360,860.19	2,360,860.19	100.0%	103.8%
					225	SERVICIOS COMPLEMENTARIOS DE APOYO SOCIAL A ADULTOS MAYORES	PERSONA	1,500	1,572	104.8%	3,455,933.85	3,455,933.85	3,455,933.85	3,455,933.85	100.0%	104.8%
			9			OTROS DE SEGURIDAD SOCIAL Y ASISTENCIA SOCIAL					120,327,717.18	120,327,717.18	120,327,717.18	120,327,717.18		
					226	APOYO A LA JUVENTUD	PERSONA	46,610	31,015	66.5%	618,110.78	618,110.78	618,110.78	618,110.78	100.0%	66.5%
					227	CONSTRUCCIÓN Y AMPLIACIÓN DE INFRAESTRUCTURA DE DESARROLLO SOCIAL	INMUEBLE	0	0	0.0%	0.00	0.00	0.00	0.00	0.0%	0.0%
					228	MANTENIMIENTO, CONSERVACIÓN Y REHABILITACIÓN DE INFRAESTRUCTURA DE DESARROLLO SOCIAL	INMUEBLE	0	0	0.0%	171,036.32	171,036.32	171,036.32	171,036.32	100.0%	0.0%
					229	OPERACIÓN DE CENTROS DE DESARROLLO INFANTIL EN DELEGACIONES	PERSONA	2,400	2,301	95.9%	18,697,318.51	18,697,318.51	18,697,318.51	18,697,318.51	100.0%	95.9%
					230	SERVICID Y AYUDA DE ASISTENCIA SOCIAL	PERSONA	10,275	12,698	123.6%	100,841,251.57	100,841,251.57	100,841,251.57	100,841,251.57	100.0%	123.6%
2						GOBERNABILIDAD, SEGURIDAD Y PROTECCIÓN CIUDADANA					43,278,099.37	43,278,099.37	43,278,099.37	43,278,099.37		
	1					GOBIERNO					43,278,099.37	43,278,099.37	43,278,099.37	43,278,099.37		



UNIDAD RESPONSABLE DEL GASTO: 02 CD 09 DELEGACION IZTAPALAPA

PERÍODO: Enero - Marzo 2015

EJE	FI	F	SF	AI	PP	DENOMINACIÓN	UNIDAD DE MEDIDA	RESUMEN													
								FÍSICO			PARA SUBESTADÍSTICA (Puede contener dos decimales)				ICMPP (%)	TARCM (%)					
								PROGRAMADO (1)	ALCANTADO (2)	ICMPP (%) 2/1= (1)	PROGRAMADO (1)	DEVENGADO (5)	EJERCIDO (6)	PASADO (7)							
4						HABITABILIDAD Y SERVICIOS, ESPACIO PÚBLICO E INFRAESTRUCTURA															
	2					DESARROLLO SOCIAL															
		1				PROTECCIÓN AMBIENTAL															
			1			ORDENACIÓN DE DESECHOS															
				203		RECOLECCIÓN DE RESIDUOS SÓLIDOS	TONELADA	330,390	330,214	99.9%	28,060,956.10	28,060,956.10	28,060,956.10	28,060,956.10	100.0%	99.9%					
			3			ORDENACIÓN DE AGUAS RESIDUALES, DRENAJE Y ALCANTARILLADO															
				204		CONSTRUCCIÓN Y AMPLIACIÓN DE INFRAESTRUCTURA DEL SISTEMA DE DRENAJE	KILOMETRO	0	0	0.0%	2,076,221.78	2,076,221.78	2,076,221.78	2,076,221.78	100.0%	0.0%					
				205		DESAZOLVE DE LA RED DEL SISTEMA DE DRENAJE	METRO	459,402.470	278,155.000	60.5%	2,560,117.55	2,560,117.55	2,560,117.55	2,560,117.55	100.0%	60.5%					
				206		MANTENIMIENTO, CONSERVACIÓN Y REHABILITACIÓN AL SISTEMA DE DRENAJE	KILOMETRO	410.120	372.000	90.7%	2,114,433.24	2,114,433.24	2,114,433.24	2,114,433.24	100.0%	90.7%					
			5			PROTECCIÓN DE LA DIVERSIDAD BIOLÓGICA Y DEL PAISAJE															
				207		MANTENIMIENTO DE ÁREAS VERDES	METRO CUADRADO	578,386	405,442	70.1%	1,053,961.44	1,053,961.44	1,053,961.44	1,053,961.44	100.0%	70.1%					
				208		SERVICIO DE PODA DE ÁRBOLES	PIEZA	2,504	1,873	74.8%	565,666.66	565,666.66	565,666.66	565,666.66	100.0%	74.8%					
			6			OTROS DE PROTECCIÓN AMBIENTAL															
				209		PROMOCIÓN DE CULTURA DE MANEJO DE RESIDUOS SÓLIDOS	DIFUSIÓN	555	555	100.0%	276,404.69	276,404.69	276,404.69	276,404.69	100.0%	100.0%					
			2			VIVIENDA Y SERVICIOS A LA COMUNIDAD															
				1		URBANIZACIÓN															
				211		BALIZAMIENTO EN VIALIDADES	METRO	170,402.00	68,920.80	40.4%	86,951.40	86,951.40	86,951.40	86,951.40	100.0%	40.4%					



UNIDAD RESPONSABLE DEL GASTO: 02 CD 09 DELEGACIÓN IZTAPALAPA

PERÍODO: Enero - Marzo 2015

EJE	FI	P	SP	AI	PP	DENOMINACIÓN	UNIDAD DE MEDIDA	R E E U L T A D O S									
								FÍSICO			PRESUPUESTAL (Pesos con dos decimales)					ICMPP (%) 5/4 (8)	IARCM (%) 1/8
								PROGRAMADO (1)	ALCANZADO (2)	ICMPP (%) 1/1- (3)	PROGRAMADO (1)	DEVENGADO (5)	BOBECIDO (6)	PAGADO (7)			
						212	CONSTRUCCIÓN Y AMPLIACIÓN DE BANQUETAS	METRO CUADRADO	0	0	0.0%	1,738,968.96	1,738,968.96	1,738,968.96	1,738,968.96	100.0%	D.0%
						217	MANTENIMIENTO, CONSERVACIÓN Y REHABILITACIÓN DE INFRAESTRUCTURA COMERCIAL	INMUEBLE	0	0	0.0%	3,691,546.65	3,691,546.65	3,691,546.65	3,691,546.65	100.0%	D.0%
						218	MANTENIMIENTO, CONSERVACIÓN Y REHABILITACIÓN EN VIALIDADES SECUNDARIAS	METRO CUADRADO	40,299.00	2,845.11	7.1%	16,022,216.01	16,022,216.01	15,740,216.01	15,740,216.01	100.0%	7.1%
						219	MANTENIMIENTO, REHABILITACIÓN Y CONSERVACIÓN DE IMAGEN URBANA	ESPACIO PÚBLICO	16	3	18.8%	17,212,406.24	17,212,406.24	17,212,406.24	17,212,406.24	100.0%	18.8%
						220	SEÑALAMIENTO EN VIALIDADES	PIEZA	0	0	0.0%	260,844.19	260,844.19	260,844.19	260,844.19	100.0%	0.0%
			3				ABASTECIMIENTO DE AGUA					44,050,278.41	44,050,278.41	44,050,278.41	44,050,278.41	100.0%	
						221	CONSTRUCCIÓN Y AMPLIACIÓN DE INFRAESTRUCTURA DE AGUA POTABLE	METRO	915.00	641.60	70.1%	25,408,671.03	25,408,671.03	25,408,671.03	25,408,671.03	100.0%	70.1%
						222	MANTENIMIENTO, CONSERVACIÓN Y REHABILITACIÓN DE INFRAESTRUCTURA DE AGUA POTABLE	METRO	543,000	508,000	93.6%	18,641,607.38	18,641,607.38	18,641,607.38	18,641,607.38	100.0%	93.6%
				4			ALUMBRADO PÚBLICO					171,241,346.31	171,241,346.31	171,241,346.31	171,241,346.31	100.0%	
						223	ALUMBRADO PÚBLICO	LUMINARIA	3,649	450	12.3%	171,241,346.31	171,241,346.31	171,241,346.31	171,241,346.31	100.0%	12.3%
			5				VIVIENDA					4,830,133.11	4,830,133.11	4,830,133.11	4,830,133.11	100.0%	
						224	MANTENIMIENTO, CONSERVACIÓN Y REHABILITACIÓN PARA UNIDADES HABITACIONALES Y VIVIENDA	APOYO	0	0	0.0%	4,830,133.11	4,830,133.11	4,830,133.11	4,830,133.11	100.0%	D.0%
5							EFFECTIVIDAD, RENDICIÓN DE CUENTAS Y COMBATE A LA CORRUPCIÓN					57,275,869.19	57,275,869.19	57,275,869.19	57,275,869.19		
	1						GOBIERNO					57,275,869.19	57,275,869.19	57,275,869.19	57,275,869.19		
		3					COORDINACIÓN DE LA POLÍTICA DE GOBIERNO					13,152,583.32	13,152,583.32	13,152,583.32	13,152,583.32		
			1				PRESIDENCIA/GUBERNATURA					13,152,583.32	13,152,583.32	13,152,583.32	13,152,583.32		
						204	COORDINACIÓN DE POLÍTICAS	SERVICIO	2,614	2,323	88.9%	13,152,583.32	13,152,583.32	13,152,583.32	13,152,583.32	100.0%	88.9%



UNIDAD RESPONSABLE DEL GASTO: 02 CD 09 DELEGACION IZTAPALAPA

PERÍODO: Enero - Marzo 2015

EJE	FI	F	SF	AI	PP	DENOMINACIÓN	UNIDAD DE MEDIDA	R E S U M E N T A D O S								
								FÍSICO			PRESUPUESTAL (Pesos con dos decimales)				IDSSFF (%) 5/4 (8)	TARCM (%) 5/8
								PROGRAMADO (1)	ALCANZADO (2)	ICMPP (%) 2/I = (3)	PROGRAMADO (1)	DEVENGADO (5)	EJERCIDO (6)	PASADO (7)		
		8				OTROS SERVICIOS GENERALES					44,123,285.87	44,123,285.87	44,123,285.87	44,123,285.87		
			5			OTROS					44,123,285.87	44,123,285.87	44,123,285.87	44,123,285.87		
				201		APOYO ADMINISTRATIVO	TRAMITE	26,688	28,982	108.6%	41,638,500.22	41,638,500.22	41,638,500.22	41,638,500.22	100.0%	108.6%
				202		APOYO JURÍDICO	ASESDRIA	1,305	1,321	101.2%	527,083.60	527,083.60	527,083.60	527,083.60	100.0%	101.2%
				205		MODERNIZACIÓN ADMINISTRATIVA	DOCUMENTO	69	69	100.0%	1,957,702.05	1,957,702.05	1,957,702.05	1,957,702.05	100.0%	100.0%
						TOTAL URU (9)					596,184,609.73	596,184,609.73	593,082,229.25	593,082,229.25		

Nota: Cabe señalar que la variación que se presenta en el área funcional 215205 de las metas programadas en el CAMAI se deriva de una ampliación de meta en el primer trimestre 2015

H



UNIDAD RESPONSABLE DEL GASTO: 02 CD 09 DELEGACION IZTAPALAPA

PERÍODO: Enero - Marzo 2015

EJE	FI	F	SF	AI	DENOMINACIÓN	A) Causas de las variaciones del Índice de Cumplimiento de las Metas Programadas al Período (ICMPP) B) Causas de las variaciones del Índice de Disfrute de Bienes y Servicios Previsto al Período (IDBSPP) C) Causas de las variaciones del Índice de Aplicación de Recursos para la Consecución de Metas Programadas (LARC)
1		1	2	4	(3) EQUIDAD E INCLUSIÓN SOCIAL PARA EL DESARROLLO HUMANO GOBIERNO JUSTICIA DERECHOS HUMANOS 202 PLANEACIÓN Y DISEÑO DE PROGRAMAS Y ACCIONES EN PRO DE LA IGUALDAD DE GÉNERO (POLÍTICAS PÚBLICAS)	A) La variación negativa que se presenta en el cumplimiento de las metas programadas al periodo, obedece a que las dispersiones para el programa de Apoyo para el Desarrollo de la Infancia (PADI), se encuentran en proceso de autorización y liberación por lo que no se presenta avance en la realización de las metas. B) No se presenta variación C) La variación negativa que se presenta en el índice de aplicación de los recursos para la consecución de las metas se deriva principalmente a que las dispersiones para el programa de Apoyo para el Desarrollo de la Infancia (PADI), se encuentra en proceso de autorización y liberación.
	2		2	6	DESARROLLO SOCIAL VIVIENDA Y SERVICIOS A LA COMUNIDAD SERVICIOS COMUNALES 203 SANIDAD ANIMAL	A) La variación negativa que se presenta en el cumplimiento en las metas programadas al periodo, radica en que durante el 1er trimestre no se aplicaron las vacunas cuádruple, séxtuple y antirrábica, ésta última es donada por la Secretaría de Salud del Distrito Federal, a través de la Jurisdicción Sanitaria en Iztapalapa. B) No se presenta variación C) La variación negativa que se presenta en el índice de aplicación de los recursos para la consecución de las metas se deriva principalmente a que no se conto con la aplicación de recursos para la compra de medicamento, materiales de curación, químicos y vacunas.



UNIDAD RESPONSABLE DEL GASTO: 02 CD 09 DELEGACION IZTAPALAPA

PERÍODO: Enero - Marzo 2015

EJE	FI	F	SF	AI	DENOMINACIÓN	
				204	SERVICIOS FUNERARIOS	<p>A) Causas de las variaciones del Índice de Cumplimiento de las Metas Programadas al Período (ICMPP)</p> <p>B) Causas de las variaciones del Índice de Disfrute de Bienes y Servicios Previsto al Período (IDESPP)</p> <p>C) Causas de las variaciones del Índice de Aplicación de Recursos para la Consagración de Metas Programadas (IARCM)</p>
						<p>A) La variación positiva que se presenta en el cumplimiento en las metas programadas al periodo se debe a la demanda del servicio, por personas de muy bajos recursos, para el apoyo del servicio funerario para darle fin a los restos de sus familiares. Y al incremento de defunciones en los meses de enero y febrero.</p> <p>B) No se presenta variación</p> <p>C) La variación positiva que se presenta en el índice de aplicación de los recursos para la consecución de las metas, se debe a que los insumos requeridos contribuyeron a dar un óptimo servicio a la ciudadanía</p>
		3			SALUD	
			1		PRESTACIÓN DE SERVICIOS DE SALUD A LA COMUNIDAD	
				205	APOYO A LA SALUD	<p>A) La variación negativa que se presenta en el índice del cumplimiento en las metas programadas al periodo, se deriva a que para el primer trimestre del año en curso no se contó con la autorización del Consejo para Evaluación del Desarrollo (COPLADE), debido a la tramitación para regularizar el recurso. Mismo que ha sido autorizado y será presentado al Consejo para iniciar el Programa "Juntos Transformando tu Salud" durante el segundo trimestre. Razón por la cual no se han otorgado las consultas programadas</p> <p>B) No se presenta variación</p> <p>C) La variación negativa que se presenta en el índice de aplicación de los recursos para la consecución de las metas se deriva principalmente a que no se contó con la aprobación del Consejo de Planeación para el Desarrollo (CDFLADE) del Programa "Juntos Transformamos tu Salud" y así disponer de los recursos autorizados</p>
				206	CAMPAÑAS DE SALUD PÚBLICA	<p>A) La variación negativa que se presenta en el índice del cumplimiento en las metas programadas al periodo, radica en que durante el trimestre referido se llevaron a cabo solo seis jornadas de salud en diversas colonias, unidades habitacionales, predios, barrios y/o pueblos de esta Delegación de las programadas para el periodo. Así mismo, el día 12 de marzo de manera conjunta con la Secretaría de Salud del Distrito Federal y Grupo ACIR se realizó la Mega Jornada de Salud dentro del marco del día Internacional de la Mujer. la falta de recurso impidió la programación de más campañas</p> <p>B) No se presenta variación</p>



UNIDAD RESPONSABLE DEL GASTO: 02 CD 09 DELEGACION IZTAPALAPA

PERÍODO: Enero - Marzo 2015

EJE	FI	F	SF	AI	DENOMINACIÓN	A) Causas de las variaciones del Índice de Cumplimiento de las Metas Programadas al Período (ICMPP) B) Causas de las variaciones del Índice de Disfrute de Bienes y Servicios Previsto al Período (IDBSPF) C) Causas de las variaciones del Índice de Aplicación de Recursos para la Consecución de Metas Programadas (IARCM)
						C) La variación negativa que se presenta en el índice de aplicación de los recursos para la consecución de las metas se deriva principalmente a que no se contó con la aplicación de recursos para la compra de medicamento, materiales de curación, pruebas de laboratorio y vacunas.
		4			RECREACION, CULTURA Y OTRAS MANIFESTACIONES SOCIALES	
			1		DEPORTE Y RECREACIÓN	
				210	CONSTRUCCIÓN Y AMPLIACIÓN DE INFRAESTRUCTURA DEPORTIVA	A) No existe variación dado que para este periodo no se programaron metas B) No se presenta variación C) No existe variación en el índice de aplicación de los recursos para la consecución de las metas, debido a que no se programaron metas, sin embargo los recursos ejercidos corresponden al pago de nómina
				212	MANTENIMIENTO, CONSERVACIÓN Y REHABILITACIÓN DE ESPACIOS DEPORTIVOS	A) No existe variación dado que para este periodo no se programaron metas B) No se presenta variación C) No existe variación en el índice de aplicación de los recursos para la consecución de las metas, debido a que no se programaron metas, sin embargo los recursos ejercidos corresponden al pago de nómina
				2	CULTURA	
				213	CONSTRUCCIÓN Y AMPLIACIÓN DE INFRAESTRUCTURA CULTURAL	A) No existe variación dado que para este periodo no se programaron metas B) No se presenta variación C) No existe variación en el índice de aplicación de los recursos para la consecución de las metas, debido a que no se programaron metas, sin embargo los recursos ejercidos corresponden al pago de nómina y fondo revolvente
		5			EDUCACION	
			1		EDUCACIÓN BÁSICA	
				218	MANTENIMIENTO, CONSERVACIÓN Y REHABILITACIÓN DE INFRAESTRUCTURA EDUCATIVA	A) No existe variación dado que para este periodo no se programaron metas B) No se presenta variación C) No existe variación en el índice de aplicación de los recursos para la consecución de las metas, debido a que no se programaron metas, sin embargo los recursos ejercidos corresponden al pago de nómina



UNIDAD RESPONSABLE DEL GASTO: 02 CD 09 DELEGACION IZTAPALAPA

PERÍODO: Enero - Marzo 2015

RJE	FI	F	SP	AI	DENOMINACIÓN	<p>A) Causas de las variaciones del índice de Cumplimiento de las Metas Programadas al Período (ICMPP)</p> <p>B) Causas de las variaciones del Índice de Disfrute de Bienes y Servicios Previsto al Período (IDBSPE)</p> <p>C) Causas de las variaciones del índice de Aplicación de Recursos para la Consecución de Metas Programadas (IARCM)</p>
		6			PROTECCION SOCIAL	
			9		OTROS DE SEGURIDAD SOCIAL Y ASISTENCIA SOCIAL	
				226	APOYO A LA JUVENTUD	<p>A) La variación negativa que se presenta en el índice del cumplimiento en las metas programadas al periodo, radica a que por inicio del ejercicio fiscal se encuentran en proceso de recibir tarjetas bancarias los nuevos beneficiarios del programa, para posteriormente recibir la dispersión correspondiente.</p> <p>B) No se presenta variación</p> <p>C) La variación negativa que se presenta en el índice de aplicación de los recursos para la consecución de las metas se deriva principalmente a que se encuentran en proceso la elaboración de tarjetas bancarias los beneficiarios del programa</p>
				227	CONSTRUCCIÓN Y AMPLIACIÓN DE INFRAESTRUCTURA DE DESARROLLO SOCIAL	<p>A) No existe variación dado que para este periodo no se programaron metas</p> <p>B) No existe variación dado que para este periodo no se programaron recursos</p> <p>C) No existe variación dado que no se programaron recursos ni metas</p>
				228	MANTENIMIENTO, CONSERVACIÓN Y REHABILITACIÓN DE INFRAESTRUCTURA DE DESARROLLO SOCIAL	<p>A) No existe variación dado que para este periodo no se programaron metas</p> <p>B) No se presenta variación</p> <p>C) No existe variación en el índice de aplicación de los recursos para la consecución de las metas, debido a que no se programaron metas, sin embargo los recursos ejercidos corresponden al pago de nómina</p>
				230	SERVICIO Y AYUDA DE ASISTENCIA SOCIAL	<p>A) La variación positiva que se presenta en el índice del cumplimiento en las metas programadas al periodo, se debe principalmente a la atención de necesidades prioritarias, de la población indígena mediante acciones de trabajo social</p> <p>B) No se presenta variación</p> <p>C) La variación positiva que se presenta en el índice de aplicación de los recursos para la consecución de las metas se debe principalmente a las acciones de trabajo social</p>
2					GOBERNABILIDAD, SEGURIDAD Y PROTECCIÓN CIUDADANA	
	1				GOBIERNO	
		7			ASUNTOS DE ORDEN PÚBLICO Y DE SEGURIDAD INTERIOR	
			1		POLICIA	



UNIDAD RESPONSABLE DEL GASTO: 02 CD 09 DELEGACION IZTAPALAPA

PERÍODO: Enero - Marzo 2015

EJE	FI	F	SF	AI	DENOMINACIÓN	<p>A) Causas de las variaciones del índice de Cumplimiento de las Metas Programadas al Período (ICMP?)</p> <p>B) Causas de las variaciones del Índice de Disfrute de Bienes y Servicios Previsto al Período (IDBSFP)</p> <p>C) Causas de las variaciones del Índice de Aplicación de Recursos para la Consecución de Metas Programadas (IARCM)</p>
				201	APOYO A LA PREVENCIÓN DEL DELITO	<p>A) En esta actividad institucional no se programaron metas al primer periodo</p> <p>B) No se presenta variación</p> <p>C) En esta actividad institucional no se programaron acciones relacionadas con el programa de la prevención del delito</p>
				203	SERVICIOS COMPLEMENTARIOS DE VIGILANCIA	<p>a) La variación positiva que se presenta en el índice del cumplimiento en las metas programadas al periodo se debe a la eficiencia y organización del personal, en los tiempos de optimización, así como la colaboración en conjunto con las otras áreas operativas de este órgano político, se apoye en los eventos delegacionales, de imagen urbana y salud, eventos culturales y deportivos, por último la supervisión planeación de estrategias de vigilancia de los diferentes predios que se recorren diariamente con el área de seguridad pública.</p> <p>B) No se presenta variación</p> <p>C) La variación positiva que se presenta en el índice de aplicación de los recursos para la consecución de las metas se debe principalmente a las acciones de trabajo y colaboración de las áreas conjuntas en el servicio de vigilancia, mediante la aplicación de los asignados para este bien común</p>
3		3			DESARROLLO ECONÓMICO SUSTENTABLE	
					DESARROLLO ECONÓMICO	
			9		OTRAS INDUSTRIAS Y OTROS ASUNTOS ECONÓMICOS	
				3	OTROS ASUNTOS ECONÓMICOS	
				201	APOYO A MYPES	<p>A) La variación positiva que se presenta en el índice del cumplimiento en las metas programadas al periodo, se debe al alto índice de solicitudes ingresadas al siapem (sistema electrónico avisos y permisos para establecimientos mercantiles) para la regulación de estos de acuerdo a la normatividad vigente. Otra de las actividades preponderantes que se realizan en esta revisión es la cancelación de los permisos de aquellos establecimientos que no se apegan a lo establecido en la ley de establecimientos mercantiles del distrito federal ya que no cuentan con un legal funcionamiento propietarios de las pequeñas empresas</p> <p>B) No se presenta variación</p> <p>C) La variación positiva que se presenta en el índice de aplicación de los recursos para la consecución de las metas se debe principalmente a las actividades que se realizan en la revisión de la cancelación de los permisos de aquellos establecimientos que no se apegan a lo establecido en la ley de establecimientos mercantiles del distrito federal</p>



UNIDAD RESPONSABLE DEL GASTO: 02 CD 09 DELEGACION IZTAPALAPA

PERÍODO: Enero - Marzo 2015

EJE	FI	F	SF	AI	DENOMINACIÓN	A) Causas de las variaciones del índice de Cumplimiento de las Metas Programadas al Período (ICMPP) B) Causas de las variaciones del Índice de Disfrute de Bienes y Servicios Previsto al Período (IDBSPP) C) Causas de las variaciones del índice de Aplicación de Recursos para la consecución de Metas Programadas (IARCM)
4		2			HABITABILIDAD Y SERVICIOS, ESPACIO PÚBLICO E INFRAESTRUCTURA	
			1		DESARROLLO SOCIAL	
				3	PROTECCION AMBIENTAL	
					ORDENACIÓN DE AGUAS RESIDUALES, DRENAJE Y ALCANTARILLADO	
				204	CONSTRUCCIÓN Y AMPLIACIÓN DE INFRAESTRUCTURA DEL SISTEMA DE DRENAJE	A) Para este periodo no hay programación en esta Actividad. B) Para este periodo no se ejercicio presupuesto en esta Actividad. C) Para este periodo no se ejercicio presupuesto en esta Actividad.
				205	DESAZOLVE DE LA RED DEL SISTEMA DE DRENAJE	A) La variación negativa que se presenta en el indice del cumplimiento en las metas programadas al periodo, se debe a que no se contó con los recursos materiales necesarios para la realización de los trabajos de desazolve. B) No se presenta variacion C) La variación negativa que se presenta en el indice de aplicacioo de los recursos para la consecucion de las metas, se derive del poco presupuesto que se asigno para la adquisicion de materiales
				206	MANTENIMIENTO, CONSERVACIÓN Y REHABILITACIÓN AL SISTEMA DE DRENAJE	A) La variación negativa que se presenta en el indice del cumplimiento en las metas programadas al periodo, se debe principalaente a que a le fecha no se han recibido les recursos materiales para la ejecución de estos trabajos, sin embargo, se trabajo cen material de stock que se encontraba en el almacéo. B) No se presenta variacion C) La variación negativa que se presenta en el indice de aplicacion de los recursos para la consecucion de las metas, se deriva del poco presupuesto que se asigno para la adquisicion de materiales
				5	PROTECCIÓN DE LA DIVERSIDAD BIOLÓGICA Y DEL PAISAJE	

Handwritten signature or initials



UNIDAD RESPONSABLE DEL GASTO: 02 CD 09 DELEGACION IZTAPALAPA

PERÍODO: Enero - Marzo 2015

EJE	FI	F	SF	AI	DENOMINACIÓN	A) Causas de las variaciones del índice de Cumplimiento de las Metas Programadas al Período (ICMPP) B) Causas de las variaciones del índice de Distrubta da Bienes y Servicios Previsto al Período (IDBSPP) C) Causas de las variaciones del índice de Aplicación de Recursos para la Consecución de Metas Programadas (IARCM)
				207	MANTENIMIENTO DE ÁREAS VERDES	A) La variación negativa que se presenta en el índice del cumplimiento en las metas programadas al periodo, se debe a que está en proceso la adquisición de herramientas y materiales, mismos que una vez sumiaistrados, serán aplicados mediante un incremento de la fuerza laboral, e fin de cubrir el rezago generado. B) No se presenta variacioa C) La variación negativa que se presenta en el índice de aplicacion de los recursos para la consecucion de las metas, se debe a que se atendieron principalmente con materiales que se encontraban en stock en las bodegas, así como los equipos y personal de las áreas operativas, los recursos ejercidos cnrresponden al pago la nomina y agua tratada.
				208	SERVICIO DE PODA DE ÁRBOLES	A) La variación negativa que se presenta en el índice del cumplimiento en las metas programadas al periodo, se debe a que está en proceso la adquisición de herramientas y materiales, mismos que una vez suministrados, serán aplicados mediante un incremento de la fuerza laboral, a fin de cubrir el rezago generado. B) No se presenta variacion C) Le variación negativa que se presenta en el índice de aplicacion de los recursos para la consecucion de las metas, se debe a que se atendieron principalmente con materiales que se encontraban en stock en las bodegas, así como los equipos y personal de las áreas operativas, los recursos ejercidms corresponden al pago la nomina
	2		1	211	VIVIENDA Y SERVICIOS A LA COMUNIDAD URBANIZACION BALIZAMIENTO EN VIALOADES	A) La variación negativa que se presenta en el índice del cumplimiento en las metas programadas al periodo, se debe a que está en proceso la adquisición de herramientas y materiales, mismos que una vez suministrados, serán aplicados mediante un incremento de la fuerza laboral, a fin de cubrir el rezago generado. B) No se presenta variacion C) La variación negativa que se presenta en el índice de aplicacion de los recursos para la consecucion de las metas, se debe a que estas se atendieron principalmente con materiales que se encontraba en stock ea las bodegas, así como los equipos y personal de las áreas operativas, y ao se conto con los recursos necesarios para llevar a cabo la consecucion de las metas



UNIDAD RESPONSABLE DEL GASTO: 02 CD 09 DELEGACION IZTAPALAPA

PERÍODO: Enero - Marzo 2015

EJE	FI	F	SF	AI	DENOMINACIÓN	<p>A) Causas de las variaciones del índice de Cumplimiento de las Metas Programadas al Período (ICMFP)</p> <p>B) Causas de las variaciones del índice de Disfrute de Bienes y Servicios Previsto al Período (IDBSPF)</p> <p>C) Causas de las variaciones del índice de Aplicación de Recursos para la Consecución de Metas Programadas (IARCM)</p>
				212	CONSTRUCCIÓN Y AMPLIACIÓN DE BANQUETAS	<p>A) No existe variación dado que para este periodo no se programaron metas</p> <p>B) No se presenta variación</p> <p>C) No existe variación en el índice de aplicación de los recursos para la consecución de las metas, debido a que no se programaron metas, sin embargo los recursos ejercidos corresponden al pago de nomina</p>
				217	MANTENIMIENTO, CONSERVACIÓN Y REHABILITACIÓN DE INFRAESTRUCTURA COMERCIAL	<p>A) No existe variación dado que para este periodo no se programaron metas</p> <p>B) No se presenta variación</p> <p>C) No existe variación en el índice de aplicación de los recursos para la consecución de las metas, debido a que no se programaron metas, sin embargo los recursos ejercidos corresponden al pago de nomina</p>
				218	MANTENIMIENTO, CONSERVACIÓN Y REHABILITACIÓN EN VIALIDADES SECUNDARIAS	<p>A) La variación negativa que se presenta en el índice del cumplimiento en las metas programadas al periodo, se debe a que está en proceso la adquisición de herramientas y materiales, mismos que una vez suministrados, serán aplicados mediante un incremento de la fuerza laboral, a fin de cubrir el rezago generado.</p> <p>B) No se presenta variación</p> <p>C) La variación negativa que se presenta en el índice de aplicación de los recursos para la consecución de las metas, se deriva a que el mantenimiento a la carpeta asfáltica se realiza principalmente con materiales que suministra la planta de asfalto dado que la mezcla asfáltica es centralizada, así mismo con materiales que se encontraban en stock en las bodegas, así como los equipos y personal de las áreas operativas, los recursos ejercidos corresponden al pago la nomina.</p>
				219	MANTENIMIENTO, REHABILITACIÓN Y CONSERVACIÓN DE IMAGEN URBANA	<p>A) La variación negativa que se presenta en el índice del cumplimiento en las metas programadas al periodo, se debe a que está en proceso la adquisición de herramientas y materiales, mismos que una vez suministrados, serán aplicados mediante un incremento de la fuerza laboral, a fin de cubrir el rezago generado.</p> <p>E) No se presenta variación</p> <p>C) La variación negativa que se presenta en el índice de aplicación de los recursos para la consecución de las metas, se debe a que el mantenimiento a la imagen urbana se realiza principalmente con materiales que se encontraban en stock en las bodegas, así como los equipos y personal de las áreas operativas, los recursos ejercidos corresponden al pago la nomina.</p>



UNIDAD RESPONSABLE DEL GASTO: 02 CD 09 DELEGACION IZTAPALAPA

PERÍODO: Enero - Marzo 2015

EJE	FI	F	SF	AI	DENOMINACIÓN	<p>A) Causas de las variaciones del índice de Cumplimiento de las Metas Programadas al Período (ICMPP)</p> <p>B) Causas de las variaciones del índice de Disfrute de Bienes y Servicios Previsto al Período (IDBSPF)</p> <p>C) Causas de las variaciones del índice de Aplicación de Recursos para la consecución de Metas Programadas (IARCM)</p>
				220	SEÑALAMIENTO EN VIALIDADES	<p>A) No existe variación dado que para este periodo no se programaron metas</p> <p>B) No se presenta variación</p> <p>C) No existe variación en el índice de aplicación de los recursos para la consecución de las metas, debido a que no se programaron metas, sin embargo los recursos ejercidos corresponden al pago de nómina</p>
			3		ABASTECIMIENTO DE AGUA	
				221	CONSTRUCCIÓN Y AMPLIACIÓN DE INFRAESTRUCTURA DE AGUA POTABLE	<p>A) La variación negativa que se presente en el índice del cumplimiento en las metas programadas al periodo, se debe principalmente a que no se recibieron recursos materiales suficientes para ejecutar estos trabajos, sin embargo, se trabajó con material de stock que se encontraba en el almacén.</p> <p>B) No se presenta variación</p> <p>C) La variación negativa que se presenta en el índice de aplicación de los recursos para la consecución de las metas, se deriva a que el gasto de recursos se canalizó a la compra y acarreo de agua a través de pipas en beneficio de la población, el cual no incidió para el cumplimiento de las metas.</p>
				222	MANTENIMIENTO, CONSERVACIÓN Y REHABILITACIÓN DE INFRAESTRUCTURA DE AGUA POTABLE	<p>A) La variación negativa que se presenta en el índice del cumplimiento en las metas programadas al periodo, se debe a que a la fecha no se han recibido recursos materiales suficientes para realizar los trabajos programados, sin embargo, se trabajó con material de stock que se encontraba en el almacén.</p> <p>B) No se presenta variación</p> <p>C) La variación negativa que se presenta en el índice de aplicación de los recursos para la consecución de las metas, se deriva a que no se contó con los recursos necesarios</p>
			4		ALUMBRADO PÚBLICO	
				223	ALUMBRADO PÚBLICO	<p>A) La variación negativa que se presenta en el índice del cumplimiento en las metas programadas al periodo, se debe a que está en proceso la adquisición de herramientas y materiales, mismos que una vez suministrados, serán aplicados mediante un incremento de la fuerza laboral, a fin de cubrir el rezago generado.</p> <p>B) No se presenta variación</p> <p>C) La variación negativa que se presenta en el índice de aplicación de los recursos para la consecución de las metas, se deriva a que el mantenimiento de las luminarias se realizó principalmente con materiales que se encontraban en stock en las bodegas, así como los equipos y personal de las áreas operativas, los recursos ejercidos corresponden al pago de nómina.</p>



UNIDAD RESPONSABLE DEL GASTO: 02 CD 09 DELEGACIÓN IZTAPALAPA

PERÍODO: Enero - Marzo 2015

EJE	FI	F	SF	AI	DENOMINACIÓN	A) Causas de las variaciones del Índice de Cumplimiento de las Metas Programadas al Período (ICMPP) B) Causas de las variaciones del Índice de Distribución de Bienes y Servicios Previsto al Período (IDBSPP) C) Causas de las variaciones del Índice de Aplicación de Recursos para la consecución de Metas Programadas (IARCM)
			5		VIVIENDA	
				224	MANTENIMIENTO, CONSERVACIÓN Y REHABILITACIÓN PARA UNIDADES HABITACIONALES Y VIVIENDA	A) No existe variación dada que para este periodo no se programaron metas B) No se presenta variación C) No existe variación en el índice de aplicación de los recursos para la consecución de las metas, debido a que no se programaron metas, sin embargo los recursos ejercidos corresponden al pago de nómina
5		1			EFFECTIVIDAD, RENDICIÓN DE CUENTAS Y COMBATE A LA CORRUPCIÓN GOBIERNO	
			3		COORDINACIÓN DE LA POLÍTICA DE GOBIERNO	
			1		PRESIDENCIA/GUBERNATURA	
				204	COORDINACIÓN DE POLÍTICAS	A) La variación negativa que se presenta en el índice del cumplimiento en las metas programadas al periodo, se deriva principalmente a lo obsoleto del equipo informático ya que obstaculiza la realización de oficios y/o contestaciones limitando así la eficiente consecución de las metas B) No se presenta variación C) La variación negativa que se presenta en el índice de aplicación de los recursos para la consecución de las metas, se debe a que no se ha actualizado el equipo de cómputo para realizar todos los trámites que conlleva la regularización de los predios.
			8		OTROS SERVICIOS GENERALES	
			5		OTROS	
				201	APDYD ADMINISTRATIVO	A) La variación positiva que se presenta en el índice del cumplimiento en las metas programadas al periodo, se deriva de los resultados de las visitas de verificación practicadas a los establecimientos mercantiles e inmuebles y desarrollar administrativas, así como a la afluencia de personas que acuden a realizar trámites y servicios en esta delegación. Las variaciones suelen ser multifactoriales desde sociológicas hasta económicas.



ANÁLISIS DE LAS VARIACIONES DEL AVANCE TRIMESTRAL ENERO Y MARZO DE LAS ACTIVIDADES PROGRAMADAS

UNIDAD RESPONSABLE DEL GASTO: 02 CD 09 DELEGACION IZTAPALAPA

PERÍODO: Enero - Marzo 2015

EJE	PI	F	SF	AI	DENOMINACIÓN	<p>A) Causas de las variaciones del Índice de Cumplimiento de las Metas Programadas al Período (ICNPP)</p> <p>B) Causas de las variaciones del Índice de Disfrute de Bienes y Servicios Previsto al Período (IDBSPP)</p> <p>C) Causas de las variaciones del Índice de Aplicación de Recursos para la Consecución de Metas Programadas (IARCN)</p>
						<p>Asimismo a los servicios de mantenimiento del area de informatica, los cuales consistieron en la revisión, diagnostica y reparación de equipos CPU, manitares, teclados, mouse, servidores, impresoras, escaners, no breaks así como la instalación de cableado nuevo o sustituido para su incorporación a la red que opera en las diversas áreas de la delegación así como la aplicación y/o reinstalación de configuraciones de los diversos programas instalados en los equipos con que opera la delegación</p> <p>B) No se presenta variación</p> <p>C) La variación positiva que se presenta en el índice de aplicación de los recursos para la consecución de las metas, se debe a las visitas de verificación a los establecimientos mercantiles e inmuebles y desarrollar administrativas, así como al mantenimiento de mantenimiento del sistema de cómputo</p>

4

UNIDAD RESPONSABLE DEL GASTO: 02 CD 09 DELEGACION IZTAPALAPA

PERIODO: Enero - Marzo 2015

EJE	FY	SF	AI	DENOMINACION	UNIDAD DE MEDIDA	R E S U M E N D E L A D O S													
						FÍSICO			AVANCE %		PRESUPUESTAL (Pesos con dos decimales)					AVANCE %			
						ORIGINAL (1)	MODIFICADO (2)	ALCANZADO (3)	3/1*100 = (4)	3/2*100 = (5)	APROBADO (6)	MODIFICADO (7)	DEVENGADO (8)	EFERECIDO (9)	PAGADO (10)	8/8*100 = (11)	8/7*100 = (12)	8/6*100 = (13)	8/7*100 = (14)
1				EQUIDAD E INCLUSIÓN SOCIAL PARA EL DESARROLLO HUMANO	(4)	(5)	(6)	(7)	(8)	(9)	(10)	(11)	(12)	(13)	(14)	(15)	(16)	(17)	(18)
	1			GOBIERNO							1,350,481.00	0.00	0.00	0.00	0.00				
	2			JUSTICIA							1,350,481.00	0.00	0.00	0.00	0.00				
	4			DERECHOS HUMANOS							1,350,481.00	0.00	0.00	0.00	0.00				
			202	PLANEACIÓN Y DISEÑO DE PROGRAMAS Y ACCIONES EN PRO DE LA IGUALDAD DE GÉNERO (POLÍTICAS PÚBLICAS)	DOCUMENTO	D	0	0	0.0%	0.0%	1,350,481.00	0.00	0.00	0.00	0.00	D.0%	D.0%	0.0%	0.0%
	2			DESARROLLO SOCIAL							192,981,670.00	20,619,176.14	#####	20,619,176.14	20,619,176.14				
	7			VIVIENDA Y SERVICIOS A LA COMUNIDAD							1,950,000.00	349,278.61	349,278.61	349,278.61	349,278.61				
	6			SERVICIOS COMUNALES							1,950,000.00	349,278.61	349,278.61	349,278.61	349,278.61				
			204	SERVICIOS FUNERARIOS	APOYO	0	0	0	0.0%	0.0%	1,950,000.00	349,278.61	349,278.61	349,278.61	349,278.61	17.9%	100.0%	17.9%	100.0%
	4			RECREACIÓN, CULTURA Y OTRAS MANIFESTACIONES SOCIALES							52,220,280.00	464,000.00	464,000.00	464,000.00	464,000.00				
	1			DEPORTE Y RECREACIÓN							500,000.00	0.00	0.00	0.00	0.00				
			211	DESEMPEÑO DE ACTIVIDADES DEPORTIVAS Y RECREATIVAS	EVENTO	0	0	0	0.0%	0.0%	500,000.00	0.00	0.00	0.00	0.00	D.0%	0.0%	0.0%	0.0%
	2			CULTURA							51,720,280.00	464,000.00	464,000.00	464,000.00	464,000.00				
			215	PROMOCIÓN DE ACTIVIDADES CULTURALES	EVENTO	D	0	0	0.0%	0.0%	51,720,280.00	464,000.00	464,000.00	464,000.00	464,000.00	0.9%	100.0%	0.9%	100.0%
	6			PROTECCIÓN SOCIAL							138,811,390.00	19,805,897.53	19,805,897.53	19,805,897.53	19,805,897.53				
			9	SERVICIOS DE SEGURIDAD SOCIAL Y ASISTENCIA SOCIAL							138,811,390.00	19,805,897.53	19,805,897.53	19,805,897.53	19,805,897.53				
			226	APOYO A LA JUVENTUD	PERSONA	0	0	0	0.0%	0.0%	2,000,000.00	0.00	0.00	0.00	0.00	0.0%	0.0%	0.4%	0.0%
			229	OPERACIÓN DE CENTROS DE DESARROLLO INFANTIL EN DELEGACIONES	PERSONA	0	0	0	0.0%	0.0%	21,343,231.00	3,255,132.00	3,255,132.00	3,255,132.00	3,255,132.00	15.3%	100.0%	15.3%	100.0%
			230	SERVICIO Y AYUDA DE ASISTENCIA SOCIAL	PERSONA	0	0	0	0.0%	0.0%	115,468,159.00	16,550,765.53	16,550,765.53	16,550,765.53	16,550,765.53	10.3%	100.0%	14.3%	100.0%
2				GOBERNABILIDAD, SEGURIDAD Y PROTECCIÓN CIUDADANA							268,275,124.00	0.00	0.00	0.00	0.00				
	1			GOBIERNO							268,275,124.00	0.00	0.00	0.00	0.00				
	7			ASUNTOS DE ORDEN PÚBLICO Y DE SEGURIDAD INTERIOR							268,275,124.00	0.00	0.00	0.00	0.00				
	1			POLICIA							268,275,124.00	0.00	0.00	0.00	0.00				



UNIDAD RESPONSABLE DEL GASTO: 02 CD 09 DELEGACION IZTAPALAPA

PERIODO: Enero - Marzo 2015

EJE	FI	F	SF	AI	DESCRIPCIÓN	UNIDAD DE MEDIDA	A E N U E T A D U B															
							FÍSICO			AVANCE %		PRESUPUESTAL (Pesos con dos decimales)						AVANCE %				
							ORIGINAL (1)	MODIFICADO (2)	ALCANZADO (3)	3/1*100 = (4)	3/3*100 = (5)	AFORADO (6)	MODIFICADO (7)	DEVENGADO (8)	EJERCIDO (9)	PAGADO (10)	6/4*100 = (11)	6/7*100 = (12)	6/6*100 = (13)	6/7*100 = (14)		
					283 SERVICIOS COMPLEMENTARIOS DE VIGILANCIA	POLICIA	1,805	374	374	20.7%	188.0%	268,275,124.00	0.00	0.00	0.00	0.00	0.0%	0.0%	0.0%	0.0%		
3					DESARROLLO ECONOMICO SUSTENTABLE							15,600,000.00	2,750,000.00	2,750,000.00	0.00	0.00						
	2				DESARROLLO SOCIAL							15,100,000.00	2,750,000.00	2,750,000.00	0.00	0.00						
		1			PROTECCION AMBIENTAL							15,100,000.00	2,750,000.00	2,750,000.00	0.00	0.00						
			5		PROTECCION DE LA DIVERSIDAD BIOLÓGICA Y DEL PAISAJE							15,100,000.00	2,750,000.00	2,750,000.00	4.00	0.00						
				282	ATENCIÓN A ÁREAS NATURALES PROTEGIDAS	METRO CUADRADO	0	0	0	0.0%	0.0%	15,140,000.00	2,750,000.00	2,750,000.00	0.00	0.00	18.2%	100.0%	0.4%	0.0%		
	3				DESARROLLO ECONOMICO							500,000.00	0.00	0.00	0.00	0.00						
		9			OTRAS INDUSTRIAS Y OTROS ASUNTOS ECONOMICOS							500,000.00	4.00	0.00	0.00	0.00						
			3		OTROS ASUNTOS ECONOMICOS							500,400.00	4.40	0.00	0.00	0.00						
				204	APOYO A MYPES	EMPRESA	0	0	0	0.0%	0.0%	500,000.00	4.00	0.00	0.00	0.00	0.0%	0.0%	0.0%	0.0%		
4					HABITABILIDAD Y SERVICIOS, ESPACIO PÚBLICO E INFRAESTRUCTURA							415,352,523.00	136,272,141.74	#####	#####	#####						
	2				DESARROLLO SOCIAL							415,352,523.00	136,272,141.74	#####	136,272,141.74	136,272,141.74						
		1			PROTECCION AMBIENTAL							52,547,735.00	3,037,562.12	3,037,562.12	3,037,562.12	3,037,562.12						
			1		ORDENACION DE DESECHOS							38,621,959.00	2,961,103.00	2,961,103.00	2,961,143.00	2,961,103.00						
				203	RECOLECCION DE RESIDUOS SOLIDOS	TONELADA	612,895	155,858	155,682	25.4%	99.9%	38,621,959.44	2,961,103.00	2,961,103.00	2,961,103.00	2,961,103.00	7.7%	100.0%	7.7%	100.0%		
		3			ORDENACION DE AGUAS RESIDUALES, DRENAJE Y ALCANTARILLADO							11,235,276.00	4.00	0.00	0.00	0.00						
				204	CONSTRUCCION Y AMPLIACION DE INFRAESTRUCTURA DEL SISTEMA DE DRENAJE	KILOMETRO	0	0	0	0.0%	0.0%	2,290,100.00	0.00	0.00	0.00	0.00	0.0%	0.0%	0.0%	0.0%		
				205	DESASOLVO DE LA RED DEL SISTEMA DE DRENAJE	METRO	0	0	0	0.0%	0.0%	4,145,176.00	0.00	0.00	0.00	0.00	0.0%	0.0%	0.0%	0.0%		
				206	MANTENIMIENTO, CONSERVACION Y REHABILITACION AL SISTEMA DE DRENAJE	KILOMETRO	1,311,279	250,100	250,100	19.1%	140.0%	4,800,000.00	0.00	0.00	0.00	0.00	0.0%	0.0%	0.0%	0.0%		
			5		PROTECCION DE LA DIVERSIDAD BIOLÓGICA Y DEL PAISAJE							2,690,504.00	76,459.12	76,459.12	76,459.12	76,459.12						
				207	MANTENIMIENTO DE ÁREAS VERDES	METRO CUADRADO	227,886,050	51,765,550	51,765,550	22.7%	100.0%	590,500.00	76,459.12	76,459.12	76,459.12	76,459.12	12.9%	100.0%	12.9%	100.0%		
				208	SERVICIO DE PODA DE ARBOLES	PIEZA	14,726	2,504	1,073	12.7%	74.8%	2,104,000.00	4.00	0.00	0.00	0.00	0.0%	0.0%	0.0%	0.0%		





ASIGNACIÓN DE LOS RECURSOS DE ORIGEN FEDERAL

UNIDAD RESPONSABLE DEL GASTO: 02 CD 09 DELEGACION IZTAPALAPA

PERÍODO: Enero - Marzo 2015

FONDO, CONVENIO O SUBSIDIO: FONDO DE APORTACIONES PARA EL FORTALECIMIENTO DE LOS MUNICIPIOS Y LAS DEMARCACIONES TERRITORIALES DEL DISTRITO FEDERAL (FORTAMUN)

ACCIONES REALIZADAS CON RECURSOS DE ORIGEN FEDERAL: (4)

LAS ACCIONES QUE SE REALIZARON SON LAS SIGUIENTES:

Se llevó a cabo la recolección de 155,682 Ton. de residuos sólidos en sus tres vertientes; recolección domiciliaria, barrido manual y recolección de empresas. Con estos trabajos se benefició al total de la población (1,815,556 habitantes) de esta delegación.

Se llevó a cabo el mantenimiento preventivo y correctivo a 250.1 km. de red secundaria de drenaje, a través de acciones permanentes que coadyuvan a su adecuado funcionamiento, beneficiando a 1,815,556 habitantes de esta delegación.

Se realizaron 7,206 viajes* de agua a través de carros tanque (pipa) en diferentes colonias de la demarcación que carecían del vital líquido.

Se realizaron trabajos adicionales de reparto gratuito de agua potable (7,206 viajes de agua a través de carros tanque pipa), con la asignación de presupuesto para la compra y acarreo de agua de fuentes externas a la Delegación.

Se ejecutó el mantenimiento, conservación y rehabilitación de Infraestructura de agua potable, con un avance de 144,104 m. Beneficiando con ello al total de la población de esta Delegación (1,815,556 habitantes).

Se realizó la conservación y mantenimiento de 51,765.55 m2 de áreas verdes urbanas en diferentes colonias del perímetro delegacional, con acciones de riego, poda de pasto, limpieza, podas de arbustos.

Se llevó a cabo la poda de 1,873 árboles en diferentes colonias del perímetro delegacional.

Se llevó a cabo 68,920.8 metros lineales de balizamiento peatonal y vehicular en diferentes puntos del perímetro delegacional.

Se llevó a cabo la conservación y mantenimiento de 1 espacio público dentro de la demarcación.

Se desarrollarán acciones relacionadas con el programa de vialidad, en el cual se remitieron 349 vehículos a solicitud del ministerio público, por infracción, así como por abandono de vehículo en vía pública. Se cubrieron 25 bailes con el apoyo de la policía delegacional, sectorial, metropolitana y otras instituciones



UNIDAD RESPONSABLE DEL GASTO: 02 CD 09 DELEGACION IXTAPALAPA
PERÍODO: Enero - Marzo 2015

EJE	FI	F	SF	AI	DENOMINACIÓN	UNIDAD DE MEDIDA	R E S U L T A D O S														
							FÍSICO			AVANCE %		PRESUPUESTAL (Pesos con dos decimales)						AVANCE %			
							ORIGINAL (1)	MODIFICADO (2)	ALCANZADO (3)	3/1*100 = (4)	3/2*100 = (5)	APROBADO (6)	MODIFICADO (7)	ORZUGADO (8)	EFECTIVO (9)	PAGADO (10)	0/6*100 = (11)	8/7*100 = (12)	9/6*100 = (13)	3/2*100 = (14)	
1					(4)	(4)	(5)	(6)	(7)	(8)	(9)	(10)	(11)	(12)	(13)	(14)	(15)	(16)	(17)	(18)	
					EQUIDAD E INCLUSIÓN SOCIAL PARA EL DNEARROLLO HUMANO							\$1,737,422.00	D.00	D.NR	0.00	0.00					
					DESARROLLO SOCIAL							51,737,422.00	0.00	0.00	0.00	0.00					
					RECREACION, CULTURA Y DTRAS MANIFESTACIONES SOCIALES							22,000,000.00	0.00	0.00	0.00	0.00					
					DEPORTE Y RECREACIÓN							22,000,000.00	0.00	0.00	0.00	0.00					
					212 MANTENIMIENTO, CONSERVACIÓN Y REHABILITACIÓN DE ESPACIOS DEPORTIVOS	INMUEBLE	2	0	0	0.0%	0.0%	22,000,000.00	0.00	0.00	0.00	0.00	0.00	0.0%	0.0%	0.0%	0.0%
					PROTECCION SOCIAL							29,737,422.00	0.00	0.00	0.00	0.00					
					OTROS DE SEGURIDAD SOCIAL Y ASISTENCIA SOCIAL							29,737,422.00	0.00	0.00	0.00	0.00					
					227 CONSTRUCCIÓN Y AMPLIACIÓN DE INFRAESTRUCTURA DE DESARROLLO SOCIAL	INMUEBLE	1	0	0	0.0%	0.0%	19,737,422.00	0.00	0.00	0.00	0.00	0.00	0.0%	0.0%	0.0%	0.0%
					228 MANTENIMIENTO, CONSERVACIÓN Y REHABILITACIÓN DE INFRAESTRUCTURA DE DESARROLLO SOCIAL	INMUEBLE	15	0	0	0.0%	0.0%	10,000,000.00	0.00	0.00	0.00	0.00	0.00	0.0%	0.0%	0.0%	0.0%
2					GOBERNABILIDAD, SEGURIDAD Y PROTECCIÓN CIUDADANA							3,054,634.00	0.00	0.00	0.00	0.00					
					GOBIERNO							3,054,634.00	0.00	0.00	0.00	0.00					
					ASUNTOS DE ORDEN PUBLICO Y DE SEGURIDAD INTERIOR							3,054,634.00	0.00	0.00	0.00	0.00					
					PROTECCION CIVIL							3,054,634.00	0.00	0.00	0.00	0.00					
					204 GESTIÓN INTEGRAL DEL RIESGO EN MATERIA DE PROTECCIÓN CIVIL	ACCION	11	0	0	0.0%	0.0%	3,054,634.00	0.00	0.00	0.00	0.00	0.00	0.0%	0.0%	0.0%	0.0%
4					HABILITABILIDAD Y SERVICIOS, ESPACIO PÚBLICO E INFRAESTRUCTURA							137,000,000.00	0.00	0.00	0.00	0.00					
					DESARROLLO SOCIAL							137,000,000.00	0.00	0.00	0.00	0.00					
					PROTECCION AMBIENTAL							0.00	0.00	0.00	0.00	0.00					
					ORDENACIÓN DE AGUAS RESIDUALES, DRENAJE Y ALCANTARILLADO							0.00	0.00	0.00	0.00	0.00					
					205 DESAZOLVE DE LA RED DEL SISTEMA DE DRENAJE	METRO	0.000	161,589.470	0.000	0.0%	0.0%	0.00	0.00	0.00	0.00	0.00	0.00	0.0%	0.0%	0.0%	0.0%

Handwritten signature and initials.



UNIDAD RESPONSABLE DEL GASTO: 02 CD 09 DELEGACION IZTAPALAPA																				
PERÍODO: Enero - Marzo 2015																				
EJE	FI	F	SP	AI	DENOMINACIÓN	UNIDAD DE MEDIDA	RESUMEN DE EJECUCIÓN													
							FÍSICO				AVANCE %		PRESUPUESTAL (Pesos con dos decimales)				AVANCE %			
							ORIGINAL (1)	MODIFICADO (2)	ALICUADO (7)	9/1*100 = (4)	3/2*100 = (5)	APROBADO (6)	MODIFICADO (7)	DEVENGADO (8)	ENERGICO (9)	PAGADO (10)	6/8*100 = (11)	4/7*100 = (12)	9/8*100 = (13)	9/7*100 = (14)
		2			VIVIENDA Y SERVICIOS A LA CDMUNIDAD															
			1		URBANIZACION															
				212	CONSTRUCCIÓN Y AMPLIACIÓN DE BANQUETAS	METRO CUADRADO	19,587.68	0.00	0.00	0.0%	0.0%	10,000,000.00	0.00	0.00	0.00	0.00	0.0%	0.0%	0.0%	0.0%
				217	MANTENIMIENTO, CONSERVACIÓN Y REHABILITACIÓN DE INFRAESTRUCTURA COMERCIAL	INMUEBLE	11	0	0	0.0%	0.0%	10,000,000.00	0.00	0.00	0.00	0.00	0.0%	0.0%	0.0%	0.0%
				218	MANTENIMIENTO, CONSERVACIÓN Y REHABILITACIÓN EN VIALIDADES SECUNDARIAS	METRO CUADRADO	43,213.57	6,093.21	0.00	0.0%	0.0%	15,000,000.00	0.00	0.00	0.00	0.00	0.0%	0.0%	0.0%	0.0%
				219	MANTENIMIENTO, REHABILITACIÓN Y CONSERVACIÓN DE IMAGEN URBANA	ESPACIO PÚBLICO	97	10	0	0.0%	0.0%	102,000,000.00	0.00	0.00	0.00	0.00	0.0%	0.0%	0.0%	0.0%
					TOTAL URO (17)							191,792,056.00	0.00	0.00	0.00	0.00				

Handwritten signature and initials.



RESUMEN DE LOS ACCIONES DE ORIGIN FEDERAL

UNIDAD RESPONSABLE DEL GASTO: 02 CD 09 DELEGACION IZTAPALAPA

PERÍODO: Enero - Marzo 2015

FONDO, CONVENIO O SUBSIDIO: FDND0 DE APORTACIONES PARA EL FORTALECIMIENTO DE LAS ENTIDADES FEDERATIVAS (FAFEF) *

ACCIONES REALIZADAS CON RECURSOS DE ORIGEN FEDERAL: (4)

"AL PERIODO QUE SE INFORMA NO SE REALIZARON ACCIONES CON ESTOS RECURSOS"

1



UNIDAD RESPONSABLE DBL GASTO: 02 CD 09 DELEGACION IZTAPALAPA

PERÍODO: Enero - Marzo 2015

EJ	FI	F	SF	AI	DENOMINACIÓN	UNIDAD DE MEDIDA	R E S U L T A D O S																		
							FÍSICO			AVANCE %		PRESUPUESTAL (Pesos con dos decimales)					AVANCE %								
							ORIGINAL (1)	MODIFICADO (2)	ALCANZADO (3)	3/2*100 = (4)	3/2*100 = (5)	APROBADO (6)	MODIFICADO (7)	DEVENGADO (8)	ERENCIDO (9)	PAGADO (10)	8/8*100 = (11)	8/7*100 = (12)	9/8*100 = (13)	9/7*100 = (14)					
2					GOBERNABILIDAD, SEGURIDAD Y PROTECCIÓN CIUDADANA						6,785,596.00	0.00	0.00	0.00	0.00										
					GOBIERNO						6,785,596.00	0.00	0.00	0.00	0.00										
			7		ASUNTOS DE ORDEN PUBLICO Y DE SEGURIDAD INTERIOR						6,785,596.00	0.00	0.00	0.00	0.00										
				1	POLICIA						6,785,596.00	0.00	0.00	0.00	0.00										
				301	APOYO A LA PREVENCIÓN DEL DELITO	EVENTO	100	0	0	0.0%	0.0%	6,785,596.00	0.00	0.00	0.00	0.00	0.0%	0.0%	0.0%	0.0%					
					TOTAL URO (19)						6,785,596.00	0.00	0.00	0.00	0.00										

Handwritten signature or initials.



UNIDAD RESPONSABLE DEL GASTO: 02 CD 09 DELEGACION IZTAPALAPA

PERÍODO: Enero - Marzo 2015

FONDO, CONVENIO O SUBSIDIO: FORTALECIMIENTO DE LAS FUNCIONES DE LAS DELEGACIONES EN MATERIA DE SEGURIDAD PÚBLICA (SUBSEMMUN)

ACCIONES REALIZADAS CON RECURSOS DE ORIGEN FEDERAL: (4)


"AL PERIODO QUE SE INFORMA NO SE REALIZARON ACCIONES CON ESTOS RECURSOS"

[Handwritten signature]



UNIDAD RESPONSABLE DEL GASTO: 02 CD 09 DELEGACION IZTAPALAPA																				
PERÍODO: Enero - Marzo 2015																				
EJE	FI	F	SF	AI	DENOMINACIÓN	UNIDAD DE MEDIDA	R E G U L T A D D													
							FÍSICO			AVANCE %		PRESUPUESTAL (Pesos con dos decimales)				AVANCE %				
							ORIGINAL (1)	MODIFICADO (2)	ALCANZADO (3)	3/31*100 = (4)	3/31*100 = (5)	APROBADO (6)	MODIFICADO (7)	CONVENGADO (8)	EJERCIDO (9)	PAGADO (10)	3/31*100 = (11)	3/31*100 = (12)	3/31*100 = (13)	3/31*100 = (14)
1					(4)	(4)	(5)	(6)	(7)	(8)	(9)	(10)	(11)	(12)	(13)	(14)	(15)	(16)	(17)	(18)
					EQUIDAD E INCLUSIÓN SOCIAL PRER EL DESAAROLI HUMANO							#####	0.00	0.00	0.00	0.00				
	2				DESARROLLO SOCIAL							171,211,249.00	0.00	0.00	0.00	0.00				
		6			PROTECCION SOCIAL							171,211,249.00	0.00	0.00	0.00	0.00				
			9		OTROS DE SEGURIDAD SOCIAL Y ASISTENCIA SOCIAL							171,211,249.00	0.00	0.00	0.00	0.00				
				227	CONSTRUCCIÓN Y AMPLIACIÓN DE INFRAESTRUCTURA DE DESARROLLO SOCIAL	INMUEBLE	13	0	0	0.0%	0.0%	171,211,249.00	0.00	0.00	0.00	0.00	0.0%	0.0%	0.0%	0.0%
					TOTAL URO (12)							#####	0.00	0.00	0.00	0.00				

Handwritten signature



UNIDAD RESPONSABLE DEL GASTO: 02 CD 09 DELEGACION IZTAPALAPA

PERÍODO: Enero - Marzo 2015

FONDO, CONVENIO O SUBSIDIO: FONDO DE APORTACIONES PARA LA INFRAESTRUCTURA SOCIAL (FAIS)

ACCIONES REALIZADAS CON RECURSOS DE ORIGEN FEDERAL: (4)

"AL PERIODO QUE SE INFORMA NO SE REALIZARON ACCIONES CON ESTOS RECURSOS"



UNIDAD RESPONSABLE DEL GASTO: 02 CD 09 DELEGACION IZTAPALAPA

PERÍODO: Enero - Marzo 2015

ACCIÓN, PROGRAMA PÚBLICO O PROYECTO: RECOLECCIÓN DE RESIDUOS SÓLIDOS

EJE DEL PROGRAMA GENERAL DE DESARROLLO 2013-2018: 4 HABITABILIDAD Y SERVICIOS, ESPACIO PÚBLICO E INFRAESTRUCTURA

ÁREA DE OPORTUNIDAD DEL PROGRAMA GENERAL DE DESARROLLO 2013-2018: 7. RESIDUOS SÓLIDOS. OBJETIVO: ALCANEAR UNA MAYOR EDUCACIÓN Y CULTURA AMBIENTAL DE LOS HABITANTES, A EFECTO DE POTENCIAR LA PARTICIPACIÓN SOCIAL EN LA PREVENCIÓN, MINIMIZACIÓN, SEPARACIÓN Y APROVECHAMIENTO DE LOS RESIDUOS SÓLIDOS.

FINALIDAD: 2 DESARROLLO SOCIAL

FUNCIÓN: 1. PROTECCIÓN AMBIENTAL

SUBFUNCIÓN: 1. ORDENACIÓN DE DESECHOS

ACTIVIDAD INSTITUCIONAL: 203 RECOLECCIÓN DE RESIDUOS SÓLIDOS.

PROGRAMA PRESUPUESTARIO:

META FÍSICA PROGRAMADA AL PERÍODO: 330,390 TON.

META FÍSICA ALCANZADA AL PERÍODO: 330,214 TON.

PRESUPUESTO PROGRAMADO: 2,699,900.00

PRESUPUESTO EJERCIDO: 2,699,900.00

A) Objetivo: Prestar el servicio de recolección domiciliaria, aplicando la Ley de Separación de Residuos Sólidos en Orgánicos e Inorgánicos para el Distrito Federal; el barrido manual en calles y vialidades principales, la recolección a empresas, así como, recolección en tiros clandestinos, mercados sobre ruedas y retiro de materiales de la construcción de la vía pública.

B) Productos o Servicios Otorgados y Acciones Realizadas: Se llevó a cabo la recolección de 330,214 Ton. de residuos sólidos en sus tres vertientes; recolección domiciliaria, barrido manual y recolección de empresas, dentro de estos trabajos se realizó en forma paralela el retiro de 10,122 M3 de cascajo de la vía pública. Con estos trabajos se beneficio al total de la población (1,815,556) de esta delegación.



UNIDAD RESPONSABLE DEL GASTO: 02 CD 09 DELEGACION IZTAPALAPA	
PERÍODO: Enero - Marzo 2015	
ACCIÓN, PROGRAMA PÚBLICO O PROYECTO: CONSTRUCCIÓN Y AMPLIACIÓN DE INFRAESTRUCTURA DEL SISTEMA DE DRENAJE	
EJE DEL PROGRAMA GENERAL DE DESARROLLO 2013-2018: 4 HABITABILIDAD Y SERVICIOS, ESPACIO PÚBLICO E INFRAESTRUCTURA	
ÁREA DE OPORTUNIDAD DEL PROGRAMA GENERAL DE DESARROLLO 2013-2018: 5. INFRAESTRUCTURA HIDRÁULICA, OBJETIVO: GARANTIZAR EL SUMINISTRO DE AGUA POTABLE EN CANTIDAD Y EN CALIDAD A LA POBLACIÓN DE LA CIUDAD DE MÉXICO, A TRAVÉS DEL MANTENIMIENTO DE LA INFRAESTRUCTURA DEL SISTEMA DE AGUA POTABLE Y LA MEJORA DE SU ADMINISTRACIÓN.	
FINALIDAD: 2 DESARROLLO SOCIAL	FUNCIÓN: 1. PROTECCIÓN AMBIENTAL
SUBFUNCIÓN: 3. ORDENACIÓN DE AGUAS RESIDUALES, DRENAJE Y ALCANTARILLADO	ACTIVIDAD INSTITUCIONAL: 204 CONSTRUCCIÓN Y AMPLIACIÓN DE INFRAESTRUCTURA DEL SISTEMA DE DRENAJE
PROGRAMA PRESUPUESTARIO:	
META FÍSICA MODIFICADA AL PERÍODO: 0 KM	META FÍSICA ALCANZADA AL PERÍODO 0 KM
PRESUPUESTO PROGRAMADO: 0.00	PRESUPUESTO EJERCIDO: 0.00

A) Objetivo: Realizar la introducción de red secundaria de drenaje en zonas de las colonias que carecen de infraestructura, así como la sustitución de red en zonas de grietas y donde la tubería cuenta con mayor antigüedad.

B) Productos o Servicios Otorgados y Acciones Realizadas: No hay

Handwritten signature



UNIDAD RESPONSABLE DEL GASTO: 02 CD 09 DELEGACION IZTAPALAPA	
PERÍODO: Enero - Marzo 2015	
ACCIÓN, PROGRAMA PÚBLICO O PROYECTO: DESAZOLVE DE LA RED DEL SISTEMA DE DRENAJE	
EJE DEL PROGRAMA GENERAL DE DESARROLLO 2013-2018: 4 HABITABILIDAD Y SERVICIOS, ESPACIO PÚBLICO E INFRAESTRUCTURA	
ÁREA DE OPORTUNIDAD DEL PROGRAMA GENERAL DE DESARROLLO 2013-2018: 5. INFRAESTRUCTURA HIDRÁULICA, OBJETIVO: GARANTIZAR EL MANTENIMIENTO Y LA OPERACIÓN DEL SISTEMA DE DRENAJE Y LAS PLANTAS DE TRATAMIENTO Y DISTRIBUCIÓN, ASÍ COMO LA RECUPERACIÓN, MANEJO Y COBERTURA DE AGUAS RESIDUALES.	
PINALIDAD: 2 DESARROLLO SOCIAL	FUNCIÓN: 1. PROTECCIÓN AMBIENTAL
SUBFUNCIÓN: 3. DRENAJÓN DE AGUAS RESIDUALES, DRENAJE Y ALCANTARILLADO	ACTIVIDAD INSTITUCIONAL: 205 DESAZOLVE DE LA RED DEL SISTEMA DE DRENAJE
PROGRAMA PRESUPUESTARIO:	
META FÍSICA MODIFICADA AL PERÍODO: 297,813 M	META FÍSICA ALCANZADA AL PERÍODO 278,155 M
PRESUPUESTO PROGRAMADO: 0.00	PRESUPUESTO EJERCIDO : 0.00
<p>A) Objetivo: Realizar acciones de retiro de los materiales que obstruyen las tuberías (azolve) por medios mecánicos (malacates) y con equipo hidroneumático de succión, principalmente en puntos críticos de incidencia de encharcamientos e inundaciones que se tienen identificados, a fin de coadyuvar en el adecuado funcionamiento de la red secundaria de drenaje.</p> <p>B) Productos o Servicios Otorgados y Acciones Realizadas: Se llevó a cabo el desazolve a 278,155 m de red secundaria de drenaje, a través de mecanismos manuales (malacates) y mecánicos (vehículos hidroneumáticos de succión), principalmente en puntos críticos de inundación y encharcamientos, beneficiando a 1,815,556 habitantes de esta delegación.</p>	

[Handwritten signature]



UNIDAD RESPONSABLE DEL GASTO: 02 CD 09 DELEGACION IZTAPALAPA	
PERÍODO: Enero - Marzo 2015	
ACCIÓN, PROGRAMA PÚBLICO O PROYECTO: MANTENIMIENTO, CONSERVACIÓN Y REHABILITACIÓN AL SISTEMA DE DRENAJE	
EJE DEL PROGRAMA GENERAL DE DESARROLLO 2013-2018: 4 HABITABILIDAD Y SERVICIOS, ESPACIO PÚBLICO E INFRAESTRUCTURA	
ÁREA DE OPORTUNIDAD DEL PROGRAMA GENERAL DE DESARROLLO 2013-2018: 5. INFRAESTRUCTURA HIDRÁULICA, OBJETIVO: GARANTIZAR EL SUMINISTRO DE AGUA POTABLE EN CANTIDAD Y EN CALIDAD A LA POBLACIÓN DE LA CIUDAD DE MÉXICO; A TRAVÉS DEL MANTENIMIENTO DE LA INFRAESTRUCTURA DEL SISTEMA DE AGUA POTABLE Y LA MEJORA DE SU ADMINISTRACIÓN.	
FINALIDAD: 2 DESARROLLO SOCIAL	FUNCIÓN: 1. PROTECCIÓN AMBIENTAL
SUBFUNCIÓN: 3. ORDENACIÓN DE AGUAS RESIDUALES, DRENAJE Y ALCANTARILLADO	ACTIVIDAD INSTITUCIONAL: 206 MANTENIMIENTO, CONSERVACIÓN Y REHABILITACIÓN AL SISTEMA DE DRENAJE
PROGRAMA PRESUPUESTARIO:	
META FÍSICA MODIFICADA AL PERÍODO: 410.120 KM	META FÍSICA ALCANZADA AL PERÍODO: 372 KM
PRESUPUESTO PROGRAMADO: 0.00	PRESUPUESTO EJERCIDO : 0.00
<p>A) Objetivo: Mantener en condiciones de operatividad la infraestructura de drenaje de esta delegación, con acciones de mantenimiento preventivo y correctivo a la red secundaria de drenaje existente. Trabajos consistentes en: limpieza, renovación, construcción y reconstrucción de pozos de visita, coladeras pluviales, rejillas de piso, registros, colocación de tapas de coladera pluvial, pozo de visita, registros, rejilla de piso, brocal de pozo de visita y coladera pluvial, cambio de accesorios hidráulicos y sustitución de tramos de tubería dañada en zonas de grietas y hundimientos.</p> <p>B) Productos o Servicios Otorgados y Acciones Realizadas: Se llevó a cabo el mantenimiento preventivo y correctivo de 372 Km de red secundaria de drenaje, a través de acciones permanentes que coadyuvan a su adecuado funcionamiento como son: renovación, construcción y reconstrucción de pozos de visita, coladeras pluviales, rejillas de piso, sustitución de tramos de tubería y cambio de accesorios hidráulicos. Se beneficiaron a 1,815,556 habitantes de esta demarcación.</p>	



UNIDAD RESPONSABLE DEL GASTO: 02 CD 09 DELEGACION IZTAPALAPA	
PERÍODO: Enero - Marzo 2015	
ACCIÓN, PROGRAMA PÚBLICO O PROYECTO: CONSTRUCCIÓN Y AMPLIACIÓN DE INFRAESTRUCTURA DE AGUA POTABLE	
EJE DEL PROGRAMA GENERAL DE DESARROLLO 2013-2018: 4 HABITABILIDAD Y SERVICIOS, ESPACIO PÚBLICO E INFRAESTRUCTURA	
ÁREA DE OPORTUNIDAD DEL PROGRAMA GENERAL DE DESARROLLO 2013-2018: 5. INFRAESTRUCTURA HIDRÁULICA, OBJETIVO: GARANTIZAR EL SUMINISTRO DE AGUA POTABLE EN CANTIDAD Y EN CALIDAD A LA POBLACIÓN DE LA CIUDAD DE MÉXICO, A TRAVÉS DEL MANTENIMIENTO DE LA INFRAESTRUCTURA DEL SISTEMA DE AGUA POTABLE Y LA	
FINALIDAD: 2 DESARROLLO SOCIAL	FUNCIÓN: 2 VIVIENDA Y SERVICIOS A LA COMUNIDAD
SUBFUNCIÓN: 3. ABASTECIMIENTO DE AGUA	ACTIVIDAD INSTITUCIONAL: 221 CONSTRUCCIÓN Y AMPLIACIÓN DE INFRAESTRUCTURA DE AGUA POTABLE
PROGRAMA PRESUPUESTARIO:	
META FÍSICA MODIFICADA AL PERÍODO: 915 M	META FÍSICA ALCANZADA AL PERÍODO: 641.6 M
PRESUPUESTO PROGRAMADO: 8,224,955.98	PRESUPUESTO EJERCIDO : 8,224,955.98
<p>A) Objetivo: Realizar la introducción de red secundaria de agua potable en lugares que carecen de infraestructura de agua, así como la sustitución de la red en zonas de grietas, con mayor incidencia de fugas y donde la tubería cuenta con mayor antigüedad.</p> <p>B) Productos o Servicios Otorgados y Acciones Realizadas: Se llevó a cabo la sustitución de 641.6 m de red secundaria de agua potable, en zonas de grietas y donde la tubería cuenta con mayor antigüedad, para ello se utilizaron tuberías de polietileno de alta resistencia que garantizan una vida útil de más de 40 años, beneficiando con ello a 1,120 habitantes de esta demarcación; adicionalmente se realizaron trabajos de reparto gratuito de agua potable (7,206 viajes de agua a través de carros tanque pipa), con la asignación de presupuesto para la compra y acarreo de agua de fuentes externas a la Delegación.</p>	



UNIDAD RESPONSABLE DBL GASTO: 02 CD 09 DELEGACION IZTAPALAPA	
PERÍODO: Enero - Marzo 2015	
ACCIÓN, PROGRAMA PÚBLICO O PROYECTO: MANTENIMIENTO, CONSERVACIÓN Y REHABILITACIÓN DE INFRAESTRUCTURA DE AGUA POTABLE	
EJE DEL PROGRAMA GENERAL DE DESARROLLO 2013-2018: 4 HABITABILIDAD Y SERVICIOS, ESPACIO PÚBLICO E INFRAESTRUCTURA	
ÁREA DE OPORTUNIDAD DEL PROGRAMA GENERAL DE DESARROLLO 2013-2018: 5. INFRAESTRUCTURA HIDRÁULICA. OBJETIVO: GARANTIZAR EL SUMINISTRO DE AGUA POTABLE EN CANTIDAD Y EN CALIDAD A LA POBLACIÓN DE LA CIUDAD DE MÉXICO, A TRAVÉS DEL MANTENIMIENTO DE LA INFRAESTRUCTURA DEL SISTEMA DE AGUA POTABLE Y LA MEJORA DE SU ADMINISTRACIÓN.	
FINALIDAD: 2 DESARROLLO SOCIAL	FUNCIÓN: 2 VIVIENDA Y SERVICIOS A LA COMUNIDAD
SUBFUNCIÓN: 3. ABASTECIMIENTO DE AGUA	ACTIVIDAD INSTITUCIONAL: 222 MANTENIMIENTO, CONSERVACIÓN Y REHABILITACIÓN DE INFRAESTRUCTURA DE AGUA POTABLE
PROGRAMA PRESUPUESTARIO:	
META FÍSICA MODIFICADA AL PERÍODO: 543,000 M	META FÍSICA ALCANZADA AL PERÍODO : 508,000 M
PRESUPUESTO PROGRAMADO: 0.00	PRESUPUESTO EJERCIDO : 0.00
<p>A) Objetivo: Dar mantenimiento preventivo y correctivo en forma permanente, para mantener en operación la red secundaria de agua potable; con trabajos consistentes en monitoreo de la red, movimiento de válvulas en zonas de tandeo, colocación de válvulas de diferentes diámetros, colocación de tapas de caja de válvula, desfuegos, cambio de ramal, reinstalación de tomas, limpieza de medidor, vertical y llave de inserción, rehabilitación de tramos de tubería, lavado y desinfección de cisternas y tinacos.</p> <p>B) Productos o Servicios Otorgados y Acciones Realizadas: Se ejecutó el Mantenimiento, Conservación y Rehabilitación de Infraestructura de Agua Potable con un avance de 508,000 m, de red secundaria de agua potable, a través de acciones permanentes como son: movimientos de válvulas, cambios de válvulas de diferentes diámetros, desfuegos de la red, cambio de tapas de caja de válvula y de accesorios hidráulicos, monitoreo de la presión hidrostática de la red secundaria, cambio de ramal, cambio de tramos de tubería, reconstrucción de cajas de válvula. Así mismo, se eliminaron 593 fugas de diferentes diámetros de la red secundaria de agua potable, principalmente en zonas de grietas y donde la red tiene mayor antigüedad, utilizando para ello equipo especializado para la detección y atención oportuna.</p>	



UNIDAD RESPONSABLE DEL GASTO: 02 CD 09 DELEGACION IZTAPALAPA	
PERÍODO: Enero - Marzo 2015	
ACCIÓN, PROGRAMA PÚBLICO O PROYECTO: PROGRAMA DELEGACIONAL DE ALUMBRADO PÚBLICO	
EJE DEL PROGRAMA GENERAL DE DESARROLLO 2013-2018: 4 "HABITABILIDAD Y SERVICIOS, ESPACIO PÚBLICO E INFRAESTRUCTURA"	
ÁREA DE OPORTUNIDAD DEL PROGRAMA GENERAL DE DESARROLLO 2013-2018: 2 "Espacio público" OBJETIVO: Crear, recuperar y mantener los espacios públicos emblemáticos, las áreas verdes urbanas a diferentes escalas y en diferentes zonas de la Ciudad y las calles como elementos articuladores del espacio público, a fin de generar encuentros, lazos de convivencia, apropiación social, sentido de pertenencia y ambientes de seguridad para los habitantes y visitantes.	
FINALIDAD: 2 "DESARROLLO SOCIAL"	FUNCIÓN: 2 "VIVIENDA Y SERVICIOS A LA COMUNIDAD"
SUBFUNCIÓN: 4 "ALUMBRADO PÚBLICO"	ACTIVIDAD INSTITUCIONAL: 223 "ALUMBRADO PÚBLICO"
PROGRAMA PRESUPUESTARIO:	
META FÍSICA PROGRAMADA AL PERÍODO: 3,649 LUMINARIAS	META FÍSICA ALCANZADA AL PERÍODO 450 LUMINARIAS
PRESUPUESTO PROGRAMADO (13)	PRESUPUESTO EJERCIDO : (14)
<p>A) Objetivo: aumentar el nivel de iluminación en zonas y colonias mediante la instalación, conservación y mantenimiento, así como la rehabilitación de la infraestructura de alumbrado público en áreas oscuras, disuadiendo así las actividades de la delincuencia, mejorando con ello el entorno urbano y facilitando las actividades económicas.</p> <p>B) Productos o servicios otorgados, acciones realizadas y proyectos de inversión: el mantenimiento y conservación se realiza dentro de las colonias que conforman las E direcciones territoriales de la demarcación, mediante acciones de cambio, reparación y rehabilitación de luminarias, balastos, fotocontroles, remplazo de cables, limpieza de luminarias e instalación de postes nuevos; beneficiando con ellas a una población de 4,500 habitantes de la demarcación. con tal infraestructura se proveen vialidades y espacios públicos iluminados, lo que contribuye de manera directa a reducir los índices delictivos y el disfrute de la infraestructura urbana por parte de la población. para tal efecto, se llevó a cabo el mantenimiento y conservación de 450 luminarias de la red del alumbrado público de la demarcación.</p>	

[Handwritten signature]



UNIDAD RESPONSABLE DEL GASTO: 02 CD 09 DELEGACION IZTAPALAPA	
PERÍODO: Enero - Marzo 2015	
ACCIÓN, PROGRAMA PÚBLICO O PROYECTO: MANTENIMIENTO DE CARPETA ASFÁLTICA EN VIALIDADES SECUNDARIAS	
EJE DEL PROGRAMA GENERAL DE DESARROLLO 2013-2018: 4 "HABITABILIDAD Y SERVICIOS, ESPACIO PÚBLICO E INFRAESTRUCTURA"	
ÁREA DE OPORTUNIDAD DEL PROGRAMA GENERAL DE DESARROLLO 2013-2018: 2 "Espacio público" OBJETIVO: Crear, recuperar y mantener los espacios públicos emblemáticos, las áreas verdes urbanas a diferentes escalas y en diferentes zonas de la Ciudad y las calles como elementos articuladores del espacio público, a fin de generar encuentros, lazos de convivencia, apropiación social, sentido de pertenencia y ambientes de seguridad para los habitantes y visitantes.	
FINALIDAD: 2 "DESARROLLO SOCIAL"	FUNCIÓN: 2 "VIVIENDA Y SERVICIOS A LA COMUNIDAD"
SUBFUNCIÓN: 1 "URBANIZACIÓN"	ACTIVIDAD INSTITUCIONAL: 218 "MANTENIMIENTO, CONSERVACIÓN Y REHABILITACIÓN EN VIALIDADES SECUNDARIAS"
PROGRAMA PRESUPUESTARIO:	
META FÍSICA PROGRAMADA AL PERÍODO: 40,299 M2	META FÍSICA ALCANZADA AL PERÍODO 2,845.11 M2
PRESUPUESTO PROGRAMADO (13)	PRESUPUESTO EJERCIDO : (14)
<p>A) Objetivo: mejorar las condiciones de tránsito en vialidades secundarias, mediante la conservación y el mantenimiento de la carpeta asfáltica en zonas deterioradas por la afluencia vehicular, las condiciones geológicas, así como por las condiciones ambientales y climatológicas.</p> <p>B) Productos o servicios otorgados, acciones realizadas y proyectos de inversión: infraestructura de comunicaciones que apuntale la competitividad y nivel de vida de la población. el mantenimiento y conservación de la infraestructura vial se realiza en las 8 direcciones territoriales de la demarcación, con acciones de trazo y nivelación, demoliciones, acarreo, limpieza, picado de amarre, tendido de la carpeta asfáltica, sellado de la superficie y aplicación de protector de pavimento. con ello se busca lograr mayor fluidez vehicular, con vialidades libres de baches, contribuyendo con ello a aumentar la seguridad de los conductores, reducir los índices de contaminación ambiental, y disminuyendo el desgaste vehicular, beneficiando con estas acciones una población de 7,111 habitantes. para tal efecto se llevó a cabo la conservación y mantenimiento de 2,845.11 m2 de la carpeta asfáltica en vías secundarias de la demarcación.</p>	

* Se refiere a programas presupuestarios o públicos.




UNIDAD RESPONSABLE DEL GASTO: 02 CD 09 DELEGACION IZTAPALAPA
PERIODO: Enero - Marzo 2015

PROGRAMA: RECOLECCIÓN DE RESIDUOS SÓLIDOS

FUENTE DE FINANCIAMIENTO: FORTANUM

OBJETIVO (5)	NOMBRE DEL INDICADOR (6)	DIMENSIÓN A MEDIR (7)	MÉTODO DE CÁLCULO (8)	VALOR DEL INDICADOR (9)	VALOR DEL INDICADOR EN EL MISMO PERIODO DEL AÑO ANTERIOR (10)	FRECUENCIA A MEDIR (11)	MEDIDAS DE VERIFICACIÓN (12)
Fin: Garantizar la recolección de residuos sólidos en sus tres vertientes: recolección domiciliar, barrido manual y recolección a empresas.	Recolección de residuos sólidos	Eficacia	(Toneladas de residuos sólidos recolectados / toneladas de residuos sólidos programados)*100	330,214 / 330,390 100 = 99.9 %	326,563/326,563* 100 = 100 %	Trimestral	Registros internos en la Dirección de Servicios e Imagen Urbana, de la Dirección General de Servicios Urbanos.
Propósito: Realizar la recolección de residuos sólidos en sus tres vertientes: recolección domiciliar, barrido manual y recolección a empresas, erradicar tirios clandestinos, evitar enfermedades gastrointestinales y	Recolección de residuos sólidos	Eficacia	(Toneladas de residuos sólidos recolectados / toneladas de residuos sólidos programados)*100	330,214 / 330,390 100 = 99.9 %	326,563/326,563* 100 = 100 %	Trimestral	Registros internos en la Dirección de Servicios e Imagen Urbana, de la Dirección General de Servicios Urbanos.
Componentes: Cumplir con la recolección de residuos sólidos separados en las rutas establecidas, el barrido manual y la recolección a empresas.	Recolección de residuos sólidos	Eficacia	(Toneladas de residuos sólidos recolectados / toneladas de residuos sólidos programados)*100	330,214 / 330,390 100 = 99.9 %	326,563/326,563* 100 = 100 %	Trimestral	Registros internos en la Dirección de Servicios e Imagen Urbana, de la Dirección General de Servicios Urbanos.
Actividades: Realizar barrido de principales, calles y vialidades retiro de escombros, recolección separada de residuos sólidos en los domicilios, jornadas de limpieza y retiro de triques en las 8 Direcciones Territoriales de esta demarcación.	Recolección de residuos sólidos	Eficacia	(Toneladas de residuos sólidos recolectados / toneladas de residuos sólidos programados)*100	330,214 / 330,390 100 = 99.9 %	326,563/326,563* 100 = 100 %	Trimestral	Registros internos en la Dirección de Servicios e Imagen Urbana, de la Dirección General de Servicios Urbanos.



UNIDAD RESPONSABLE DEL GASTO: 02 CD 09 DELEGACION IZTAPALAPA

PERIODO: Enero - Marzo 2015

PROGRAMA: CONSTRUCCIÓN Y AMPLIACIÓN DE INFRAESTRUCTURA DEL SISTEMA DE DRENAJE

FUENTE DE FINANCIAMIENTO: FORTAMUN, FAFEF,

OBJETIVO (5)	NOBRE DEL INDICADOR (6)	DIMENSIÓN A MEDIR (7)	MÉTODO DE CÁLCULO (8)	VALOR DEL INDICADOR (9)	VALOR DEL INDICADOR EN EL MISMO PERIODO DEL AÑO ANTERIOR (10)	FRECUENCIA A MEDIR (11)	MEDIOS DE VERIFICACIÓN (12)
Fin: Ampliar y sustituir la red de drenaje en lugares que no cuentan con infraestructura y en zonas de mayor antigüedad de las tuberías.	Ampliación de la infraestructura del sistema de drenaje.	Eficacia	(Km de red de drenaje ampliados o sustituidos/Km de red programados) X 100	No hay programación	=0.285 /0.285 * 100 = 100%	Trimestral	Registros internos en la Dirección de Servicios e Imagen Urbana, de la Dirección General de Servicios Urbanos.
Propósito : Proporcionar el servicio de drenaje a la población que habita en lugares sin red y donde las tuberías estan deterioradas.	Ampliación de la infraestructura del sistema de drenaje.	Eficacia	(Km de red de drenaje ampliados o sustituidos/Km de red programados) X 100	No hay programación	=0.285 /0.285 * 100 = 100%	Trimestral	Registros internos en la Dirección de Servicios e Imagen Urbana, de la Dirección General de Servicios Urbanos.
Componentes: Realizar la introducción de red secundaria de drenaje en zonas de algunas colonias que carecen de infraestructura, así como la sustituir y rehabilitar red en lugares donde la tubería cuenta con mayor antigüedad.	Ampliación de la infraestructura del sistema de drenaje.	Eficacia	(Km de red de drenaje ampliados o sustituidos/Km de red programados) X 100	No hay programación	=0.285 /0.285 * 100 = 100%	Trimestral	Registros internos en la Dirección de Servicios e Imagen Urbana, de la Dirección General de Servicios Urbanos.
Actividades: Realizar la ampliación de red nueva de drenaje con materiales de alta resistencia (polietileno de alta densidad), en diámetros 20 Cm, 45 y en algunos casos 61, así como, la sustitución de la red en zonas de mayor antigüedad y grietas.	Ampliación de la infraestructura del sistema de drenaje.	Eficacia	(Km de red de drenaje ampliados o sustituidos/Km de red programados) X 100	No hay programación	=0.285 /0.285 * 100 = 100%	Trimestral	Registros internos en la Dirección de Servicios e Imagen Urbana, de la Dirección General de Servicios Urbanos.



UNIDAD RESPONSABLE DEL GASTO: 02 CD 09 DELEGACION IZTAPALAPA

PERIODO: Enero - Marzo 2015

PROGRAMA: DESAZOLVE DE LA RED DEL SISTEMA DE DRENAJE

FUENTE DE FINANCIAMIENTO: FORTAMUN - FAPEF

OBJETIVO (5)	NOMBRE DEL INDICADOR (6)	DIMENSIÓN A MEDIR (7)	MÉTODO DE CÁLCULO (8)	VALOR DEL INDICADOR (9)	VALOR DEL INDICADOR EN EL MISMO PERIODO DEL AÑO ANTERIOR (10)	FRECUENCIA A MEDIR (11)	MEDIOS DE VERIFICACIÓN (12)
Fin: Desazolver la red secundaria de drenaje en las 8 direcciones territoriales a fin de evitar problemas de encharcamientos e inundaciones en el área delegacional.	Desazolve de la red secundaria de drenaje.	Eficacia	(m de red desazolvada/m de red programados)*100	278,155/297,813 100 = 93.4 %	= 300,114/300,114* 100 = 100%	Trimestral	Registros internos en la Dirección de Servicios e Imagen Urbana, de la Dirección General de Servicios Urbanos.
Propósito : Mantener en óptimas condiciones de operatividad la red secundaria de drenaje de esta demarcación.	Desazolve de la red secundaria de drenaje.	Eficacia	(m de red desazolvada/m de red programados)*100	278,155/297,813 100 = 93.4 %	= 300,114/300,114* 100 = 100%	Trimestral	Registros internos en la Dirección de Servicios e Imagen Urbana, de la Dirección General de Servicios Urbanos.
Componentes: Realizar acciones de retiro de azolve que coadyuven al adecuado funcionamiento de la red secundaria de drenaje.	Desazolve de la red secundaria de drenaje.	Eficacia	(m de red desazolvada/m de red programados)*100	278,155/297,813 100 = 93.4 %	= 300,114/300,114* 100 = 100%	Trimestral	Registros internos en la Dirección de Servicios e Imagen Urbana, de la Dirección General de Servicios Urbanos.
Actividades: Retiro de los materiales que obstruyen las tuberías de drenaje (azolve) por medios mecánicos (malacates) y con equipo hidroneumática de succión en las 8 Direcciones Territoriales de esta demarcación.	Desazolve de la red secundaria de drenaje.	Eficacia	(m de red desazolvada/m de red programados)*100	278,155/297,813 100 = 93.4 %	= 300,114/300,114* 100 = 100%	Trimestral	Registros internos en la Dirección de Servicios e Imagen Urbana, de la Dirección General de Servicios Urbanos.



UNIDAD RESPONSABLE DEL GASTO: 02 CD 09 DELEGACION IZTAPALAPA

PERIODO: Enero - Marzo 2015

PROGRAMA: MANTENIMIENTO, CONSERVACIÓN Y REABILITACIÓN AL SISTEMA DE DRENAJE

FUENTE DE FINANCIAMIENTO: FORTAMUN - PAFEP

OBJETIVO (5)	NOMBRE DEL INDICADOR (6)	DIMENSIÓN A MEDIR (7)	MÉTODO DE CÁLCULO (8)	VALOR DEL INDICADOR (9)	VALOR DEL INDICADOR EN EL MISMO PERIODO DEL AÑO ANTERIOR (10)	FRECUENCIA A MEDIR (11)	MEDIDA DE VERIFICACIÓN (12)
Fin: Dar mantenimiento preventivo y correctivo en forma permanente a la red secundaria de drenaje existente.	Mantenimiento al sistema de drenaje.	Eficacia	(Km de red de drenaje a los que se dio mantenimiento/Km de drenaje programados)*100	372.0/410.12 * 100 = 90.7%	473/473 * 100 = 100 %	Trimestral	Registros internos en la Dirección de Servicios e Imagen Urbana, de la Dirección General de Servicios Urbanos.
Propósito: Mantener en óptimas condiciones de operatividad la red secundaria de drenaje de esta demarcación.	Mantenimiento al sistema de drenaje.	Eficacia	(Km de red de drenaje a los que se dio mantenimiento/Km de drenaje programados)*100	372.0/410.12 * 100 = 90.7%	473/473 * 100 = 100 %	Trimestral	Registros internos en la Dirección de Servicios e Imagen Urbana, de la Dirección General de Servicios Urbanos.
Componentes: Realizar acciones de mantenimiento que coadyuven al adecuado funcionamiento de la red secundaria de drenaje, como son: renivelación, construcción y reconstrucción de pozos de visita, coladeras pluviales, rejillas de piso, sustitución de tramos de tubería y cambio de accesorios hidráulicos.	Mantenimiento al sistema de drenaje.	Eficacia	(Km de red de drenaje a los que se dio mantenimiento/Km de drenaje programados)*100	372.0/410.12 * 100 = 90.7%	473/473 * 100 = 100 %	Trimestral	Registros internos en la Dirección de Servicios e Imagen Urbana, de la Dirección General de Servicios Urbanos.
Actividades: Realizar cambio de accesorios hidráulicos, sustitución de tuberías dañadas, construcción y reconstrucción de pozos de visita, colocación de coladeras pluviales.	Mantenimiento al sistema de drenaje.	Eficacia	(Km de red de drenaje a los que se dio mantenimiento/Km de drenaje programados)*100	372.0/410.12 * 100 = 90.7%	473/473 * 100 = 100 %	Trimestral	Registros internos en la Dirección de Servicios e Imagen Urbana, de la Dirección General de Servicios Urbanos.



UNIDAD RESPONSABLE DEL GASTO: 02 CD 09 DELEGACION IZTAPALAPA

PERIODO: Enero - Marzo 2015

PROGRAMA: CONSTRUCCIÓN Y AMPLIACIÓN DE INFRAESTRUCTURA DE AGUA POTABLE

FUENTE DE FINANCIAMIENTO: FORTAMUN

OBJETIVO (5)	NOMBRE DEL INDICADOR (6)	DIMENSIÓN A MEDIR (7)	MÉTODO DE CÁLCULO (8)	VALOR DEL INDICADOR (9)	VALOR DEL INDICADOR EN EL MISMO PERIODO DEL AÑO ANTERIOR (10)	FRECUENCIA A MEDIR (11)	MEDIOS DE VERIFICACIÓN (12)
Fin: Ampliar y sustituir la red secundaria de agua potable en lugares que no cuentan con infraestructura hidráulica y zonas donde la tubería tiene mayor antigüedad	Ampliación al Sistema de agua potable	Eficacia	(Km de red de agua ampliados y sustituidos/Km de red de agua programados)*100	641.6/915 * 100 = 70.1 %	= 0.972/ 0.972 * 100 = 100 %	Trimestral	Registros internos en la Dirección de Operación Hidráulica, de la Dirección General de Servicios Urbanos.
Propósito : Suministrar agua potable a la población que habita en lugares sin red de agua potable.	Ampliación al Sistema de agua potable	Eficacia	(Km de red de agua ampliados y sustituidos/Km de red de agua programados)*100	641.6/915 * 100 = 70.1 %	= 0.972/ 0.972 * 100 = 100 %	Trimestral	Registros internos en la Dirección de Operación Hidráulica, de la Dirección General de Servicios Urbanos.
Componentes: Realizar la introducción de red secundaria de agua potable en zonas de algunas colonias que carecen de infraestructura de agua, así como la sustitución de la red en lugares donde la tubería cuenta con mayor antigüedad.	Ampliación al Sistema de agua potable	Eficacia	(Km de red de agua ampliados y sustituidos/Km de red de agua programados)*100	641.6/915 * 100 = 70.1 %	= 0.972/ 0.972 * 100 = 100 %	Trimestral	Registros internos en la Dirección de Operación Hidráulica, de la Dirección General de Servicios Urbanos.
Actividades: Realizar la ampliación de red nueva de agua potable con materiales de alta resistencia (polietileno de alta densidad), en diámetros de 6", 4" y algunos casos 2"; así como la sustitución de la red en zonas de mayor antigüedad y de arietas.	Ampliación al Sistema de agua potable	Eficacia	(Km de red de agua ampliados y sustituidos/Km de red de agua programados)*100	641.6/915 * 100 = 70.1 %	= 0.972/ 0.972 * 100 = 100 %	Trimestral	Registros internos en la Dirección de Operación Hidráulica, de la Dirección General de Servicios Urbanos.



UNIDAD RESPONSABLE DEL GASTO: 02 CD 09 DELEGACION IZTAPALAPA

PERIODO: Enero - Marzo 2015

PROGRAMA: MANTENIMIENTO, CONSERVACIÓN Y REHABILITACIÓN DE INFRAESTRUCTURA DE AGUA POTABLE

FUENTE DE FINANCIAMIENTO: FORTAMUN

OBJETIVO (5)	NOMBRE DEL INDICADOR (6)	DIMENSIÓN A MEDIR (7)	MÉTODO DE CÁLCULO (8)	VALOR DEL INDICADOR (9)	VALOR DEL INDICADOR EN EL MISMO PERIODO DEL AÑO ANTERIOR (10)	FRECUENCIA A MEDIR (11)	MEDIOS DE VERIFICACIÓN (12)
Fin: Dar mantenimiento preventivo y correctivo en forma permanente a la red secundaria de agua potable existente.	Mantenimiento de infraestructura de agua potable.	Eficacia	(Km de red de agua potable a los que se dio mantenimiento/Km de agua potable programados)*100	508,000/543,000 *100=93.5 %	=543 /543 * 100 = 100 %	Trimestral	Registros internos en la Dirección de Operación Hidráulica, de la Dirección General de Servicios Urbanos.
Propósito : Mantener en óptimas condiciones de operatividad la red secundaria de agua potable de esta demarcación.	Mantenimiento de infraestructura de agua potable.	Eficacia	(Km de red de agua potable a los que se dio mantenimiento/Km de agua potable programados)*100	508,000/543,000 *100=93.5 %	=543 /543 * 100 = 100 %	Trimestral	Registros internos en la Dirección de Operación Hidráulica, de la Dirección General de Servicios Urbanos.
Componentes: Realizar acciones de mantenimiento que coadyuven al adecuado funcionamiento de la red secundaria de agua potable.	Mantenimiento de infraestructura de agua potable.	Eficacia	(Km de red de agua potable a los que se dio mantenimiento/Km de agua potable programados)*100	508,000/543,000 *100=93.5 %	=543 /543 * 100 = 100 %	Trimestral	Registros internos en la Dirección de Operación Hidráulica, de la Dirección General de Servicios Urbanos.
Actividades: Realizar acciones tales como: movimientos de válvulas en zonas de tandeo, cambio de válvulas de diferentes diámetros, ramales domiciliarios, tramos de tubería dañada, desfogues y monitoreo de la red secundaria, en las 8 Direcciones Territoriales.	Mantenimiento de infraestructura de agua potable.	Eficacia	(Km de red de agua potable a los que se dio mantenimiento/Km de agua potable programados)*100	508,000/543,000 *100=93.5 %	=543 /543 * 100 = 100 %	Trimestral	Registros internos en la Dirección de Operación Hidráulica, de la Dirección General de Servicios Urbanos.



UNIDAD RESPONSABLE DEL GASTO: 02 CD 09 DELEGACION IZTAPALAPA

PERIODO: Enero - Marzo 2015

PROGRAMA: LA INFRAESTRUCTURA VIAL SE AMPLIA Y EL TRÁFICO SE REDUCE

FUENTE DE FINANCIAMIENTO: FAFEP

OBJETIVO (5)	NOMBRE DEL INDICADOR (6)	DIMENSIÓN A MEDIR (7)	MÉTODO DE CÁLCULO (8)	VALOR DEL INDICADOR (9)	VALOR DEL INDICADOR EN EL MISMO PERIODO DEL AÑO ANTERIOR (10)	FRECUENCIA A MEDIR (11)	MEDIOS DE VERIFICACIÓN (12)
Fin: garantizar el mantenimiento oportuno a la carpeta asfáltica de la demarcación	Conservación de la carpeta asfáltica en vialidades secundarias	Eficacia	$E=100*(m2 \text{ de carpeta atendida}/m2 \text{ de carpeta pavimentada en la delegación})$	$E=100*(2,845.11/11,100,491.00)=0.03\%$	$E=100*(141,838.85/11,100,491.00)=0.17\%$	Trimestral	Registros de los residentes de obra y supervisores internos
Propósito : mantener en optimas condiciones de funcionalidad las vías secundarias manteniendo la carpeta asfáltica de la demarcación.	Ampliar y mantener la carpeta asfáltica	Eficacia	$E=100*(m2 \text{ de carpeta atendida}/m2 \text{ de carpeta programada})$	$E=100*(2,845.11/40,299)=7\%$	$E=100*(18,500/40,000)=46\%$	Trimestral	Registros de los residentes de obra y supervisores internos
Componentes: se atenderá el reencarpetao y bacheo , debido a gran flujo vial que cuenta la demarcación, así como el desgaste natural que presentan las arterias de la delegación	Ampliar y mantener la carpeta asfáltica	Eficacia	$E=100*(m2 \text{ de carpeta atendida}/m2 \text{ de carpeta programada})$	$E=100*(2,845.11/40,299)=7\%$	$E=100*(18,500/40,000)=46\%$	Trimestral	Registros de los residentes de obra y supervisores internos
Actividades: con acciones de trazo y nivelación, demoliciones, acarreo, limpieza, picado de amarre, atendido de la carpeta de concreto asfáltico, sello de la superficie y protector de pavimento	Suministro de mezcla asfáltica	Eficacia	$E=100*(toneladas \text{ de mezcla asfáltica suministrada}/toneladas \text{ de mezcla asfáltica programada})$	$E=100*(30,000/32,000)=93.75\%$	$E=100*(15,555.24/35,000)=44.44\%$	Trimestral	Registros de los residentes de obra y supervisores internos

Handwritten signature



UNIDAD RESPONSABLE DEL GASTO: 02 CD 09 DELEGACION IZTAPALAPA

PERÍODO: Enero - Marzo 2015

PRESUPUESTO
 (Pesos con dos decimales)

APROBADO	MODIFICADO	VARIACIÓN ABSOLUTA: (MODIFICADO-APROBADO)	VARIACIÓN %: (MODIFICADO/APROBADO) - 1) * 100
3,947,387,299.00	3,947,387,299.00	0.00	0.00

PROYECTOS, ACCIONES, O PROGRAMAS (7)	APROBADO (8)	MODIFICADO (9)	FOENTE DE FINANCIAMIENTO (10)	GASTO CORRIENTE O DE INVERSIÓN (11)	CAUSAS DE LAS ADECUACIONES AL PRESUPUESTO (12)

" NO APLICA "

Handwritten signature



UNIDAD RESPONSABLE DEL GASTO: 02 CD 09 DELEGACION IZTAPALAPA					
PERÍODO: Enero - Marzo 2015					
AYUDAS, DONATIVOS Y SUBSIDIOS OTORGADOS	BENEFICIARIOS		PRESUPUESTO (Pesos con dos decimales)		CARACTERÍSTICAS
	TIPO	TOTAL	PROGRAMADO	EJERCIDO	
Ayuda social mediante el Programa día de reyes "la sonrisa de las niñas y niños, son pasión por iztapalapa" día de reyes magos	Persona	81,558	9,984,806.46	9,984,806.46	Entrega de juguetes y dulces a niñas y niños que habitan en la delegación iztapalapa
Ayuda social mediante la celebración de la "Rosca de reyes"	Persona	1,700	478,950.00	478,950.00	Celebraciones tradicionales, convivencia con grupo de adultos y habitantes de las 8 direcciones territoriales
Ayuda social mediante el Servicio funerario	Familiar de escasos recursos	52	173,601.56	173,601.56	Dada las condiciones de pobreza que tiene la delegación iztapalapa, se apoya a las familias que no cuentan con recursos económicos para cubrir los servicios funerarios de su familiar, el apoyo consiste en una caja, velatorio, trámites, traslado al panteón y fosa.
Ayuda social mediante el fortalecimiento y conservación de las tradicionales comparsas en iztapalapa, para el ejercicio fiscal 2015	Comparsas que intervinieron en los carnavales y cierres de carnaval	149	1,997,500.00	1,997,500.00	Otorgar un apoyo económico por comparsa durante el ejercicio fiscal 2015, con la finalidad de fortalecer y conservar las tradiciones de los barrios y pueblos originarios de la delegación iztapalapa, dentro del marco de los festejos previos a la "semana santa"
Ayuda social correspondiente a la Coheión social para la prevención social de la violencia y la delincuencia en la delegación iztapalapa	Persona	281	7,938,000.00	7,938,000.00	Integrar un equipo de ciudadanos que favorezcan la comunicación permanente entre el gobierno delegacional, instituciones educativas, sociales y comunitarias, que promuevan, fortalezcan e impulsen los procesos de participación de la ciudadanía y cohesión social, mediante acciones de prevención del delito.
Ayuda social mediante "Ciudadanos en red" de prevención y combate al delito en la delegación iztapalapa	Persona	466	12,837,000.00	12,837,000.00	Integrar un equipo de ciudadanos que participen formando redes que favorezcan la comunicación permanente entre el gobierno delegacional y la población, que promuevan, fortalezcan e impulsen los procesos de participación ciudadana mediante la realización de acciones de prevención del delito.
Ayuda social mediante "Vinculadores Ciudadanos de Imagen Urbana"	Persona	1,085	8,563,050.00	8,563,050.00	
TOTAL URG (9)			41,972,908.02	41,972,908.02	



UNIDAD RESPONSABLE DEL GASTO: 02 CD 09 DELEGACIÓN IZTAPALAPA

PERÍODO: Enero - Marzo 2015

DENOMINACIÓN DEL PROGRAMA ^{1/}	FECHA DE PUBLICACIÓN DE REGLAS DE OPERACIÓN	DELEGACIÓN	COLONIA	BENEFICIARIO		TOTAL POBLACIÓN OBJETIVO	PRESUPUESTO (Pesos con dos decimales)	
				TIPO	TOTAL		PROGRAMADO	EJERCIDO
(3)	(4)	(5)	(5)	(6)	(7)	(8)	(9)	(10)
Transformando la Discapacidad en una Oportunidad de Vida	GODF No. 25 Tomo I 30 de enero de 2015	Iztapalapa	Toda la Delegación	Persona	13 Promotores	Persona con discapacidad de 0 a 59 años y Promotores del Programa	249,999.00	249,999.00
Mejorando la Alimentación de los Adultos Mayores en Iztapalapa	GODF No. 25 Tomo I 30 de enero de 2015	Iztapalapa	Toda la Delegación	Persona	9 Promotores	Adulto Mayor de 60 a 61 años y Promotores del Programa	190,500.00	190,500.00
Deporte Competitivo y Comunitario	GODF No. 25 Tomo I 30 de enero de 2015	Iztapalapa	Toda la Delegación	Personas	2 Promotores y premiación a 33 deportistas	Deportistas: Premios, becas y playeras a deportistas	208,000.00	208,000.00
Programa de apoyo al gasto escolar "transformando tu educación "	30 de enero 2015	Iztapalapa	Cobertura total de la demarcación interior	Jóvenes que cursan la secundaria	30,640	46,235	15,082,800.00	15,082,800.00
Programa de apoyo para el desarrollo de la infancia (PADI)	11 de febrero de 2015	Iztapalapa	Cobertura total de la demarcación interior	Madres jefas de familia que tengan hijos de 0 a 5 años	22	10,022	525,000.00	525,000.00
Programa de integración social y oportunidades (PISO)	30 de enero 2015	Iztapalapa	Cobertura total de la demarcación interior	Familias con alto y muy alto nivel de marginación que tengan hijos de 6 a 11 años de edad.	10,275	10,275	2,546,000.00	2,546,000.00
TOTAL URG (11)							18,802,299.00	18,802,299.00

1/ Se refiere a programas públicos que cuentan con reglas de operación publicadas en la Gaceta Oficial del Distrito Federal.



UNIDAD RESPONSABLE DEL GASTO: 02 CD 09 DELEGACION IZTAPALAPA

PERÍODO: Enero - Marzo 2015

DATOS GENERALES DEL FIDEICOMISO

Denominación del Fideicomiso: (3)	
Fecha de su constitución: (4)	
Fideicomitente: (5)	
Fideicomisario: (6)	
Fiduciaria: (7)	
Objeto de su constitución: (8)	
Modificaciones al objeto de su constitución: (9)	
Objeto actual: (10)	

"NO APLICA"

DISPONIBILIDAD PRESUPUESTAL DEL FIDEICOMISO

Disponibilidad de Recursos al Finalizar el Trimestre Anterior: (11)	Disponibilidad de Recursos al Finalizar el Trimestre de Referencia: (12)	Variación de la Disponibilidad: (13)

ESTADO FINANCIERO DEL FIDEICOMISO

Activo: (14)	Pasivo: (15)	Capital: (16)

AVANCE PRESUPUESTAL DEL FIDEICOMISO

Naturaleza del Gasto: (17)	Destino del Gasto: (18)	Monto Ejercido (19)

Handwritten signature



UNIDAD RESPONSABLE DEL GASTO: 02 CD 09 DELEGACION IZTAPALAPA				
PERÍODO: Enero - Marzo 2015				
ACCIÓN O PROYECTO	PRESUPUESTO (Pesos con dos decimales)			DESCRIPCIÓN
	APROBADO*	PROGRAMADO	EJERCIDO	
PROGRAMA SOCIAL JUNTA TRANSFORMANDO TU SALUD	6,000,000.00	0.00	0.00	Programa social el cual proporciona servicios de salud y medicamento gratuito, para mejorar la calidad de vida de la población que no cuenta con acceso a la atención médica.
TRANSFORMANDO TU SALUD	5,000,000.00	0.00	0.00	Brindar servicio de salud mediante consultas y medicamentos gratuitos a la población iztapatense de bajos recursos.
REHABILITACIÓN Y MANTENIMIENTO DEL ESPACIO PÚBLICO	1,500,000.00	0.00	0.00	Instalación de gimnacios al aire libre y juegos infantiles en diversas colonias del distrito 28.
REHABILITACIÓN Y MANTENIMIENTO A LA INFRAESTRUCTURA EDUCATIVA.	3,500,000.00	0.00	0.00	Intervención en las escuelas públicas: "república de guinea col. paraje san juan, primaria u.r.s.s. col. tepalcates, jesús narváez galdeano col. consejo agrarista mexicano, secundaria manuel acuña col. tepalcates y jardín de niños citlallicue col. san miguel
OBRAS DE AMPLIACIÓN Y MANTENIMIENTO DE LA INFRAESTRUCTURA, SOCIAL CULTURA, DEPORTIVA.	5,000,000.00	0.00	0.00	Obras de ampliación y mantenimiento de la infraestructura, social, cultural, deportiva y de servicios en el parque cuiclahuac (área sur), ubicado en eje 6 esq. guelatao delegación iztapatlapa.
REHABILITACIÓN DE INFRAESTRUCTURA CULTURAL.	1,000,000.00	0.00	0.00	Rehabilitación del casco "ex hacienda" ubicado en la calle damiana esq. prolongación aldama cinturón verde en la col. cananea delegación iztapatlapa.
REHABILITACIÓN Y ESPACIO COMUNITARIO.	500,000.00	0.00	0.00	Mantenimiento a centro comunitario "jardines" ubicado en calle cuahtémoc esq. diagonal olivos en la colonia jardines de san lorenzo en la delegación iztapatlapa.
REHABILITACIÓN DE ESPACIO PÚBLICO	1,000,000.00	0.00	0.00	Recuperación de espacio público "camellón de canal río churubusco" en la cml. san josé aculco en la delegación iztapatlapa.
REHABILITACIÓN DE ESPACIO PÚBLICO	1,500,000.00	0.00	0.00	Rehabilitación y poda de arbolado en camellones rodolfo usigli, jorge enciso y alfonso toro en la delegación iztapatlapa.
REHABILITACIÓN DE ESPACIO PÚBLICO	2,000,000.00	0.00	0.00	Mejoramiento de la imagen urbana en las calles de la colonia renovación.
REHABILITACIÓN DE INFRAESTRUCTURA DE SALUD.	1,000,000.00	0.00	0.00	Ampliación del centro de salud existente ubicado en la calle 4 col. renovación en la delegación iztapatlapa.
REHABILITACIÓN DE INFRAESTRUCTURA SOCIAL.	500,000.00	0.00	0.00	Rehabilitación y mantenimiento de biblioteca y comedor comunitario en la calle de las flores y san agustín colonia buenavista en la delegación iztapatlapa.
REHABILITACIÓN DE INFRAESTRUCTURA CULTURAL.	750,000.00	0.00	0.00	Tercera etapa casa de cultura "emiliano zapata" ubicada en miguel hidalgo esq. ignacio allende col. desarrollo urbano quetzalcóatl en la delegación iztapatlapa.



UNIDAD RESPONSABLE DEL GASTO: 02 CD 09 DELEGACION IZTAPALAPA

PERÍODO: Enero - Marzo 2015

ACCIÓN O PROYECTO	PRESUPUESTO (Pesos con dos decimales)			DESCRIPCIÓN
	APROBADO*	PROGRAMADO	EJERCIDO	
REHABILITACIÓN DE INFRAESTRUCTURA CULTURAL.	1,000,000.00	0.00	0.00	Rehabilitación de camellón de eje 6 sur colonia san miguel teotongo en la dirección territorial santa catarina en la delegación iztapaalapa.
REHABILITACIÓN DE ESPACIO COMUNITARIO.	1,500,000.00	0.00	0.00	Rehabilitación de la plaza pública "unión de colonos" colonia san miguel teotongo en la delegación iztapaalapa.
REHABILITACIÓN DE ESPACIO PÚBLICO.	750,000.00	0.00	0.00	Rehabilitación de espacio público ubicado en eje 5 esq. abraham gonzález col. san sebastián tecoloxtitlan en la delegación iztapaalapa.
REHABILITACIÓN DE ESPACIO PÚBLICO.	500,000.00	0.00	0.00	Recuperación de espacio público dentro de la unidad habitacional santa cruz meyhualco.
REHABILITACIÓN DE ESPACIO PÚBLICO.	1,500,000.00	0.00	0.00	Recuperación de canal nacional en el tramo de santa maría tomatlán hasta barrio tula en la delegación iztapaalapa.
REHABILITACIÓN DE ESPACIO PÚBLICO.	1,000,000.00	0.00	0.00	Rehabilitación de camellón eje 6 de la calle ignacio allende a rosario castellanos colonia guadalupe del moral en la delegación iztapaalapa.
CONSTRUCCIÓN DE CAMELLÓN DEPORTIVO EN VILLA FRATI.	2,000,000.00	0.00	0.00	Construcción de camellón deportivo en la calle de villa frati de villa del rey hasta villa de mayo en la colonia desarrollo urbano quetzalcoatl, delegación iztapaalapa.
PROGRAMA SOCIAL DE IMPULSO A LA ACTIVIDAD DEPORTIVA.	1,000,000.00	0.00	0.00	Otorgamiento de estímulos en espacio a niñas, niños y jóvenes de la delegación iztapaalapa que desarrollen alguna actividad deportiva; consistentes en materiales deportivos, uniformes, trofeos, entre otros.
PROGRAMA SOCIAL FESTIVAL CULTURAL ITINERANTE "LA MURGA CALLEJERA".	2,000,000.00	0.00	0.00	Se realizarán 10 desfiles con la participación de 50 actores, en las que presentan diversas expresiones artísticas en la delegación iztapaalapa.
CONSTRUCCIÓN DE CENTRO COMUNITARIO BUENAVISTA.	2,000,000.00	0.00	0.00	Construcción de centro comunitario buenavista, ubicado en la calle azucena manzana 15 lote 19, entre camino a las minas y calle manto, col. buenavista, delegación iztapaalapa.
PROGRAMA SOCIAL TRANSFORMANDO TU SALUD.	8,000,000.00	0.00	0.00	El cual proporcionará servicios de salud, medicamentos gratuitos para mejorar la calidad de vida de la población que no cuenta con acceso a la atención médica en la delegación iztapaalapa.
PROGRAMA SOCIAL TRANSFORMANDO TU SALUD.	10,000,000.00	0.00	0.00	Proporcionar servicios de salud para mejorar la calidad de vida de la población iztapaalpense que no cuenta con acceso a la atención médica; otorgando consultas de primer nivel de atención y medicamentos del cuadro básico totalmente gratuitos.
TOTAL URG	60,500,000.00	0.00	0.00	

* Se refiere al presupuesto autorizado en el Anexo III del Decreto de Presupuesto de Egresos para el ejercicio fiscal 2015.



UNIDAD RESPONSABLE DEL GASTO: 02 CD 09 DELEGACION IZTAPALAPA

PERÍODO: Enero - Marzo 2015

COLONIA O PUEBLO ORIGINARIO	PROYECTO	DESCRIPCIÓN	AVANCE DEL PROYECTO (%)	PRESUPUESTO (Pesos con dos decimales)			
				APROBADO * 1	PROGRAMADO 2	EJERCIDO 3	VAR. % 3/2
12 DE DICIEMBRE	Prevención del delito	Instalacion y sustitucion de luminarias nuevas e instalacion de tres postes	0.0%	380,935.00	0.00	0.00	0.0%
1A AMPLIACION SANTIAGO ACAHUALTEPEC	Prevención del delito	Cambiar luminarias en la colonia proporcionandn más seguridad	0.0%	380,935.00	0.00	0.00	0.0%
2A AMPLIACION SANTIAGO ACAHUALTEPEC I	Prevención del delito	Iluminacion de las calles y alarmas vecinales donde hay focos rojos por la delincuencia	0.0%	380,935.00	0.00	0.00	0.0%
2A AMPLIACION SANTIAGO ACAHUALTEPEC II	Equipamiento	Gimnasio al aire libre	0.0%	380,935.00	0.00	0.00	0.0%
8A DE SAN MIGUEL (AMPL)	Infraestructura urbana	Reconstrucción de banquetas y guarniciones	0.0%	380,935.00	0.00	0.00	0.0%
9 1/2 - FRANCISCO VILLA (EJERCITO CONSTITUCIONALISTA) (CONJ HAB)	Prevención del delito	Colocar lámparas ov-15 nuevas en las calles para una mejor seguridad	0.0%	380,935.00	0.00	0.00	0.0%
ACULCD (PBLO)	Prevención del delito	Instalar cerillos en calles transitadas e iluminar nuestras calles del territorio	0.0%	380,935.00	0.00	0.00	0.0%
ALBARRADAS (U HAE)	Obras y servicios	Techar el área adoquinada	0.0%	380,935.00	0.00	0.00	0.0%
ALCANFORES (U HAE)	Prevención del delito	Cambio de 42 luminarias y el cableado de todo el sistema de alumbrado comunal.	0.0%	380,935.00	0.00	0.00	0.0%
ALLEPETLALI (U HAB)	Obras y servicios	Otorgar una mejor seguridad a la comunidad.	0.0%	380,935.00	0.00	0.00	0.0%
ALVARO OBREGON	Obras y servicios	Bombas nuevas, reparación de bombas, tanques presurizados nuevos y su instalación, pintura e impermeabilización de los cuartos de bombeo, pichanchas nuevas, dos tableros eléctricos nuevos	0.0%	380,935.00	0.00	0.00	0.0%
ALVARO OBREGON_ (FRACC)	Los que promuevan actividades recreativas, deportivas y culturales.	Aplanado interior y exterior, pintura de esmalte, cambio de malla ciclónica, cambio de reflectores y pasto sintético.	0.0%	380,935.00	0.00	0.00	0.0%



UNIDAD RESPONSABLE DEL GASTO: 02 CD 09 DELEGACION IZTAPALAPA

PERÍODO: Enero - Marzo 2015

COLONIA O PUEBLO ORIGINARIO	PROYECTO	DESCRIPCIÓN	AVANCE DEL PROYECTO (%)	PRESUPUESTO (Pesos con dos decimales)			
				APROBADO * 1	PROGRAMADO 2	EJERCIDO 3	VAR. % 3/2
ANTORCHA POPULAR I (U HAB)	Obras y servicios	Aambio total de la tubería de agua potable de los 14 edificios que esta conformada la unidad	0.0%	380,935.00	0.00	0.00	0.0%
AÑO DE JUAREZ	Los que promuevan actividades recreativas, deportivas y culturales.	Techado de area deportiva cancha de volibol, adecuarla para que sea multifuncional y se desarrollen actividades deportivas, recreativas, culturales y de capacitación, así como para realizar reuniones ciudadanas incluyendo el comité de la colonia.	0.0%	380,935.00	0.00	0.00	0.0%
APATLACO	Obras y servicios	Cambiar de banqueta y guarnición en algunas calles	0.0%	380,935.00	0.00	0.00	0.0%
ARBOLEDAS	Prevención del delito	Colocación de 20 cámaras de circuito cerrado	0.0%	380,935.00	0.00	0.00	0.0%
ART 4TO CONSTITUCIONAL (U HAB)	Obras y servicios	Dañadas y cuarteadas	0.0%	380,935.00	0.00	0.00	0.0%
BANJIDAL	Prevención del delito	Instalación de cámaras de vigilancia en la colonia banjidal	0.0%	380,935.00	0.00	0.00	0.0%
BARRANCAS DE GUADALUPA	Prevención del delito	Colocación de cámaras de videovigilancia en diversas calles	0.0%	380,935.00	0.00	0.00	0.0%
BELLAVISTA (U HAB)	Obras y servicios	Compra e instalación de bombas y su equipamiento.	0.0%	380,935.00	0.00	0.00	0.0%
BENITO JUAREZ	Obras y servicios	Pavimentar las 3 calles de la colonia	0.0%	380,935.00	0.00	0.00	0.0%
BUENAVISTA I	Equipamiento	Instalación de un gimnasio al aire libre	0.0%	380,935.00	0.00	0.00	0.0%
BUENAVISTA II	Infraestructura urbana	Arreglar las coladeras y drenajes de las calles que se inundan	0.0%	380,935.00	0.00	0.00	0.0%
CABEZA DE JUAREZ I (U HAB)	Prevención del delito	Instalación de cámaras de video vig., 32 cámaras, 2 dvr, cableado etc	0.0%	380,935.00	0.00	0.00	0.0%



UNIDAD RESPONSABLE DEL GASTO: 02 CD 09 DELEGACION IZTAPALAPA

PERÍODO: Enero - Marzo 2015

COLONIA O PUEBLO ORIGINARIO	PROYECTO	DESCRIPCIÓN	AVANCE DEL PROYECTO (%)	PRESUPUESTO (Pesos con dos decimales)			
				APROBADO * 1	PROGRAMADO 2	EJERCIDO 3	VAR. % 3/2
CABEZA DE JUAREZ II (U HAB)	Obras y servicios	Reparación de cada uno de los sótanos con agua y reparación de cada cisterna, de cada uno de los 17 edificios de la unidad, despues efectuar una revisión exhaustiva dandole mantenimiento correspondiente. (cada edificio cuenta con cisterna para agua potable)	0.0%	380,935.00	0.00	0.00	0.0%
CABEZA DE JUAREZ III (U HAB)	Prevención del delito	Colocación de luminarias nuevas en puntos estratégicos de la u.h.	0.0%	380,935.00	0.00	0.00	0.0%
CACAMA	Obras y servicios	Quitar banquetas dañadas y hacer nuevas	0.0%	380,935.00	0.00	0.00	0.0%
CAMPESTRE POTRERO	Prevención del delito	Colocación de alarmas vecinales en puntos estrategicos para evitar asaltos	0.0%	380,935.00	0.00	0.00	0.0%
CANANEA (U HAB)	Prevención del delito	Cambio de luminarias en andadores y áreas comunes.	0.0%	380,935.00	0.00	0.00	0.0%
CARLOS HANK GONZALEZ	Equipamiento	Instalación de un gimnasio al aire libre y bancas	0.0%	380,935.00	0.00	0.00	0.0%
CARMEN SERDAN (U HAB)	Prevención del delito	Instalación de camaras de seguridad en la reja de acceso y en los estacionamientos a y b.	0.0%	380,935.00	0.00	0.00	0.0%
CASA ELANCA	Prevención del delito	Instalación de camaras de seguridad distribuidas en todas las calles y en lugares en que los vecinos lo permitan con prioridad a las calles con mayor índice delictivo.	0.0%	380,935.00	0.00	0.00	0.0%
CE CUALLI ORTLI (U HAB)	Prevención del delito	Colocación de luminarias para prevenir el delito	0.0%	380,935.00	0.00	0.00	0.0%
CERRO DE LA ESTRELLA I	Infraestructure urbana	Reparacion de banquetas y rampas para discapacitados.	0.0%	380,935.00	0.00	0.00	0.0%



UNIDAD RESPONSABLE DEL GASTO: 02 CD 09 DELEGACION IZTAPALAPA

PERÍODO: Enero - Marzo 2015

COLONIA O PUEBLO ORIGINARIO	PROYECTO	DESCRIPCIÓN	AVANCE DEL PROYECTO (%)	PRESUPUESTO (Pesos con dos decimales)			
				APROBADO * 1	PROGRAMADO 2	EJERCIDO 3	VAR. % 3/2
CERRO DE LA ESTRELLA II	Infraestructura urbana	Mejoramiento de banquetas y la construcción de rampas para discapacitados.	0.0%	380,935.00	0.00	0.00	0.0%
CHINAMPAC DE JUAREZ I	Prevención del delito	Cambiar lámparas viejas por nuevas	0.0%	380,935.00	0.00	0.00	0.0%
CHINAMPAC DE JUAREZ II	Prevención del delito	Alarma vecinal, instalación de alumbrado público con poste.	0.0%	380,935.00	0.00	0.00	0.0%
CHINAMPAS DE SANTA MA TOMATLAN	Equipamiento	Introducción de red de agua pluvial - coladeras	0.0%	380,935.00	0.00	0.00	0.0%
CITLALLI	Prevención del delito	Instalar cámaras de videovigilancia	0.0%	380,935.00	0.00	0.00	0.0%
CDLNIAL IZTAPALAPA (FRACC)	Infraestructura urbana	Sistema automático para controlar los accesos vehiculares principales del fraccionamiento	0.0%	380,935.00	0.00	0.00	0.0%
CONCORDIA ZARAGOZA (U HAB)	Obras y servicios	Impermeabilización de azoteas de todos los edificios de la unidad concordia	0.0%	380,935.00	0.00	0.00	0.0%
CONSEJO AGRARISTA MEXICANO I	Prevención del delito	La instalación de cámaras de seguridad, distribuidas en todas las calles y en lugares en que los vecinos lo permitan, con prioridad a las calles con mayor índice delictivo.	0.0%	380,935.00	0.00	0.00	0.0%
CONSEJO AGRARISTA MEXICANO II	Infraestructura urbana	Demolición y construcción	0.0%	380,935.00	0.00	0.00	0.0%
CONSTITUCION DE 1917 I	Prevención del delito	en colocar alarmas en puntos estratégicos en nuestra colonia	0.0%	380,935.00	0.00	0.00	0.0%
CONSTITUCION DE 1917 II	Equipamiento	Instalación de un gimnasio al aire libre y juegos infantiles	0.0%	380,935.00	0.00	0.00	0.0%
CUCHILLAS DEL MORAL (U HAB)	Equipamiento	Colocación de cámaras de vigilancia, alarmas y botones de pánico- seis unidades que conforman la colonia	0.0%	380,935.00	0.00	0.00	0.0%



UNIDAD RESPONSABLE DEL GASTO: 02 CD 09 DELEGACION IZTAPALAPA

PERÍODO: Enero - Marzo 2015

COLDNIA O PUEBLO ORIGINARIO	PROYECTO	DESCRIPCIÓN	AVANCE DEL PROYECTO (%)	PRESUPUESTO (Pesos con dos decimales)			
				APROBADO + 1	PROGRAMADO 2	EJERCIDO 3	VAR. % 3/2
CUITLAHUAC (U HAB)	Equipamiento	Paquete de juegos infantiles entre el edif. m-2 y n-1 de la u. b. cuitlabuac	0.0%	380,935.00	0.00	0.00	0.0%
CULHUACAN (PBLO)	Infraestructura urbana	Reencarpetao de la calle 2a privada de vicente guerrero	0.0%	380,935.00	0.00	0.00	0.0%
DEGOLLADO	Infraestructura urbana	Cambiar la red del drenaje	0.0%	380,935.00	0.00	0.00	0.0%
DEGOLLADO CHICO	Infraestructura urbana	Construcción de banquetas y guarniciones	0.0%	380,935.00	0.00	0.00	0.0%
DESARROLLO URBANO QUETZALCOATL I	Prevención del delito	Instalación de cámaras de seguridad	0.0%	380,935.00	0.00	0.00	0.0%
DESARROLLO URBANO QUETZALCOATL II	Equipamiento	Mejoramiento de la cancha de futbol, una pared pare frontón, juegos al aire libre y juegos para niños	0.0%	380,935.00	0.00	0.00	0.0%
DESARROLLO URBANO QUETZALCOATL III	Prevención del delito	Instalación de alarmas vecinales	0.0%	380,935.00	0.00	0.00	0.0%
DR ALFONSO ORTIZ TIRADO	Equipamiento	Colocar un gimnasio al aire libre y unas palapas en el parque de la paja	0.0%	380,935.00	0.00	0.00	0.0%
EJERCITO DE AGUA PRIETA	Obras y servicios	Consiste en reencarpetar av. principal sebastian barriguete ya que contiene mucho bache, desde av. quelatao hasta josé aguilar barraza	0.0%	380,935.00	0.00	0.00	0.0%
EJERCITO DE ORIENTE (U HAB) I	Obras y servicios	Luminarias ov-15 ya que queremos ver nuestra unidad iluminada	0.0%	380,935.00	0.00	0.00	0.0%
EJERCITO DE ORIENTE (U HAB) II	Obras y servicios	En varios puntos de mi unidad se encueatran apagadas las luminarias ov-15	0.0%	380,935.00	0.00	0.00	0.0%
EJTO CONSTITUCIONALISTA	Obras y servicios	Instalación de luminarias en la calle plutarco elias calles desde cadena azul hasta calle central	0.0%	380,935.00	0.00	0.00	0.0%
EJTO CONSTITUCIONALISTA II (U HAB)	Infraestructura urbana	Cambiar toda la tubería de agua del cuarto de bombas y las 4 bombas con un tablero digital programable y pintar las paredes del mismo.	0.0%	380,935.00	0.00	0.00	0.0%



UNIDAD RESPONSABLE DEL GASTO: 02 CD 09 DELEGACION IZTAPALAPA

PERÍODO: Enero - Marzo 2015

COLONIA O PUEBLO ORIGINARIO	PROYECTO	DESCRIPCIÓN	AVANCE DEL PROYECTO (%)	PRESUPUESTO (Pesos con dos decimales)			
				APROBADO * 1	PROGRAMADO 2	EJERCIDO 3	VAR. % 3/2
EJTO CONSTITUCIONALISTA, SUPERMANZANA I (U HAB)	Obras y servicios	Nuestra unidad habitacional es grande y a pesar de que se ha metido luminaria, no se ha terminado de abarcar la necesidad que se tiene, esto es con el fin de evitar tanto robo y asalto donde se ha llevado hasta el fallecimiento de personas asaltadas en avenidas y andadores de nuestra comunidad. cabe mencionar que se solicita urgente este proyecto, en bien de todos los que viven en esta unidad,	0.0%	380,935.00	0.00	0.00	0.0%
EJTO CONSTITUCIONALISTA, SUPERMANZANA II (U HAB)	Prevención del delito	Iluminar varios puntos de la unidad	0.0%	380,935.00	0.00	0.00	0.0%
EJTO CONSTITUCIONALISTA, SUPERMANZANA III (U HAB)	Prevención del delito	cambiar luminarias para tener una mayor prevención de delito y tener más seguridad. luminarias nuevas	0.0%	380,935.00	0.00	0.00	0.0%
EJTO DE OTE II (U HAB)	Prevención del delito	Luminarias en toda la unidad habitacional ejército de oriente, conforme se indica su ubicación en el croquis	0.0%	380,935.00	0.00	0.00	0.0%
EL EDEN	Prevención del delito	Instalación de postes galvanizados y luminarios (nueva tecnología ahorradores) postes y cámaras tipo domo	0.0%	380,935.00	0.00	0.00	0.0%
EL MANTO	Prevención del delito	Poner alarmas vecinales en cada cuadra de la colonia	0.0%	380,935.00	0.00	0.00	0.0%
EL MANTO_PLAN DE IGUALA	Obras y servicios	Mejorar el aspecto de fachadas	0.0%	380,935.00	0.00	0.00	0.0%
EL MIRADOR	Prevención del delito	Alumbrar la unidad y la colonia del mirador	0.0%	380,935.00	0.00	0.00	0.0%
EL MOLINO	Prevención del delito	Alarmas vecinales para la colonia el molino tezonco, ya que hay mucha inseguridad y delincuencia en la colonia	0.0%	380,935.00	0.00	0.00	0.0%



UNIDAD RESPONSABLE DEL GASTO: 02 CD 09 DELEGACION IZTAPALAPA

PERÍODO: Enero - Marzo 2015

COLONIA O PUEBLO ORIGINARIO	PROYECTO	DESCRIPCIÓN	AVANCE DEL PROYECTO (%)	PRESUPUESTO (Pesos con dos decimales)			
				APROBADO + 1	PROGRAMADO 2	EJERCIDO 3	VAR. % 3/2
EL MOLINO_	Obras y servicios	Cambio de carpeta asfáltica por concreto hidráulico	0.0%	380,935.00	0.00	0.00	0.0%
EL PRADO	Prevención del delito	Instalación de cámaras y videngrabador	0.0%	380,935.00	0.00	0.00	0.0%
EL RETOÑO	Obras y servicios	Reencarpetar o asfaltar las cerradas	0.0%	380,935.00	0.00	0.00	0.0%
EL RODEO	Prevención del delito	Instalar cámaras de seguridad en todo el comité ciudadano.	0.0%	380,935.00	0.00	0.00	0.0%
EL ROSARIO	Prevención del delito	Instalación de alarmas en toda la colonia para la seguridad de los vecinos.	0.0%	380,935.00	0.00	0.00	0.0%
EL SANTUARIO	Equipamiento	Poner juegos específicos para niños	0.0%	380,935.00	0.00	0.00	0.0%
EL SANTUARIO (AMPL)	Equipamiento	Promover el deporte y la convivencia familiar	0.0%	380,935.00	0.00	0.00	0.0%
EL SIFON	Prevención del delito	Iluminar las calles de la colonia, cambiar lámparas.	0.0%	380,935.00	0.00	0.00	0.0%
EL TRIANGULO	Prevención del delito	Instalar cámaras en puntos estratégicos de la colonia	0.0%	380,935.00	0.00	0.00	0.0%
EL TRIUNFO	Prevención del delito	Colocación de cámaras en puntos rojos, donde exista delincuencia	0.0%	380,935.00	0.00	0.00	0.0%
EL TRIUNFO (AMPL)	Prevención del delito	Colocación de cámaras de vigilancia con botón de auxilio, con alcance de 50 metros de longitud por 10 de amplitud	0.0%	380,935.00	0.00	0.00	0.0%
EL VERGEL	Obras y servicios	Cambio de la tubería del drenaje del cuadrante mostrado en el croquis y pavimentar el área trabajada.	0.0%	380,935.00	0.00	0.00	0.0%
EL VERGEL TRIANGULO DE LAS AGUJAS I (U HAB)	Prevención del delito	Cambio de luminarias en el interior y exterior de la unidad	0.0%	380,935.00	0.00	0.00	0.0%
EL VERGEL TRIANGULO DE LAS AGUJAS II (U HAB)	Obras y servicios	Suministro e instalación de filtros para las cisternas.	0.0%	380,935.00	0.00	0.00	0.0%
EMILIANO ZAPATA (AMPL)	Prevención del delito	Colocación de luminarias	0.0%	380,935.00	0.00	0.00	0.0%
ERMITA ZARAGOZA (U HAB) I	Equipamiento	Instalación de gimnasio al aire libre.	0.0%	380,935.00	0.00	0.00	0.0%



UNIDAD RESPONSABLE DEL GASTO: 02 CD 09 DELEGACION IZTAPALAPA

PERÍODO: Enero - Marzo 2015

COLONIA O PUEBLO ORIGINARIO	PROYECTO	DESCRIPCIÓN	AVANCE DEL PROYECTO (%)	PRESUPUESTO (Pesos con dos decimales)			
				APROBADO + 1	PROGRAMADO 2	EJERCIDO 3	VAR. % 3/2
ERMITA ZARAGOZA (U HAB) II	Prevención del delito	Cambio de luminarias.	0.0%	380,935.00	0.00	0.00	0.0%
ESCUADRON 201	Prevención del delito	Colocación de cámaras de vigilancia en puntos rojos de la colonia escuadrón 201	0.0%	380,935.00	0.00	0.00	0.0%
ESTADO DE VERACRUZ	Prevención del delito	Prevenir robo a casas, a autos, vigilancia continua	0.0%	380,935.00	0.00	0.00	0.0%
ESTRELLA CULHUACAN	Obras y servicios	Mejorar la imagen de la colonia y pintar las fachadas	0.0%	380,935.00	0.00	0.00	0.0%
ESTRELLA DEL SUR	Prevención del delito	Videocámaras en las calles de índice delictivo interconectadas a la secretaría de seguridad pública	0.0%	380,935.00	0.00	0.00	0.0%
F P F V (PREDIO EL MOLINO) (U HAB)	Prevención del delito	Instalar cámara de video y vigilancia en vada oo. 59v f.p.f.v	0.0%	380,935.00	0.00	0.00	0.0%
FRANCISCO VILLA	Prevención del delito	Instalación de camaras de seguridad	0.0%	380,935.00	0.00	0.00	0.0%
FUEGO NUEVO	Equipamiento	Recuperar dos espacios publicos de la comunidad	0.0%	380,935.00	0.00	0.00	0.0%
FUENTES DE ZARAGOZA (U HAB)	Obras y servicios	Colocar barda de tabique alrededor da la unidad.	0.0%	380,935.00	0.00	0.00	0.0%
FUERTE DE LORETO - LA ANTENA (U HAB)	Obras y servicios	Instalación de luminarias en area de estacionamientos y andadores	0.0%	380,935.00	0.00	0.00	0.0%
GAMA GAVILAN (U HAB)	Obras y servicios	Impermeabilizar los edificios	0.0%	380,935.00	0.00	0.00	0.0%
GAVILAN (U HAB)	Obras y servicios	reparación del tanque elevado, cambio de tubería, bombas y tablero, instalación de flotador, respiraderos y limpieza de la cisterna da la unidad babilacional gavián	0.0%	380,935.00	0.00	0.00	0.0%
GRANJAS ESMERALDA	Infraestructura urbana	reparacion de banquetas y guarniciones	0.0%	380,935.00	0.00	0.00	0.0%
GRANJAS ESTRELLA I	Obras y servicios	reparacion de aplanados, aplicacion de sellador y pintura	0.0%	380,935.00	0.00	0.00	0.0%



UNIDAD RESPONSABLE DEL GASTO: 02 CD 09 DELEGACION IZTAPALAPA

PERÍODO: Enero - Marzo 2015

COLONIA O PUEBLO ORIGINARIO	PROYECTO	DESCRIPCIÓN	AVANCE DEL PROYECTO (%)	PRESUPUESTO (Pesos con dos decimales)			
				APROBADO * 1	PROGRAMADO 2	EJERCIDO 3	VAR. % 3/2
GRANJAS ESTRELLA II	Infraestructura urbana	colocacion y reparacion de banquetas en las calles de la colonia	0.0%	380,935.00	0.00	0.00	0.0%
GRANJAS ESTRELLA III	Obras y servicios	sacar el agua estancada de los sótanos y celdas de 29 edificios	0.0%	380,935.00	0.00	0.00	0.0%
GRANJAS SAN ANTONIO	Prevención del delito	instalación de cámaras de vigilancia	0.0%	380,935.00	0.00	0.00	0.0%
GUADALUPE (BARR)	Prevención del delito	la instalación de 160 kits de cámaras de seguridad (costo aproximado de \$2,000.00 por kit con 2 cámaras), distribuidas en todas las calles y lugares donde los vecinos lo permitan, con prioridad en las zonas con mayor índice delictivo.	0.0%	380,935.00	0.00	0.00	0.0%
GUADALUPE DEL MORAL	Prevención del delito	instalación de cámaras de vigilancia en las calles de la colonia	0.0%	380,935.00	0.00	0.00	0.0%
GUELATAO DE JUAREZ I (U HAB)	Prevención del delito	en cambiar todas las luminarias por nuevas ya que se encuentran en mal estado y dañadas	0.0%	380,935.00	0.00	0.00	0.0%
GUELATAO DE JUAREZ II (U HAB)	Obras y servicios	reparación general de sótanos de edificios 1, 2, 3, 4, 5, 6, 7, 8, 9, 10, 11,12, 13, 15, 18, 19, 21, 24, 27, 28, 29, 30 y 31	0.0%	380,935.00	0.00	0.00	0.0%
HEROES DE CHURUBUSCO	Obras y servicios	demolición de banquetas y guarniciones y hacer nuevas	0.0%	380,935.00	0.00	0.00	0.0%
HUASIPUNGO (U HAB)	Prevención del delito	suministro y colocación de puertas de acceso a la azotea, de herrería y acrílico; suministro de lámparas y colocación de leds solares.	0.0%	380,935.00	0.00	0.00	0.0%
HUITZICO-LA POBLANITA	Prevención del delito	alumbrado publico, nuevas luminarias y maatenimiento	0.0%	380,935.00	0.00	0.00	0.0%



REPOBLAMIENTO DE LOS PUEBLOS DE LA DELEGACION IZTAPALAPA

UNIDAD RESPONSABLE DEL GASTO: 02 CD 09 DELEGACION IZTAPALAPA
PERÍODO: Enero - Marzo 2015

COLONIA O PUEBLO ORIGINARIO	PROYECTO	DESCRIPCIÓN	AVANCE DEL PROYECTO (%)	PRESUPUESTO (Pesos con dos decimales)			
				APROBADO + 1	PROGRAMADO 2	EJERCIDO 3	VAR. % 3/2
IGNACIO ZARAGOZA (U HAB)	Obras y servicios	cambiar la iluminación interna pública de el area de estacionamientos, cableado, brazos y luminaria led cv15 en su totalidad (se anexa características)	0.0%	380,935.00	0.00	0.00	0.0%
INSURGENTES	Prevención del delito	instalación de alarmas vecinales	0.0%	380,935.00	0.00	0.00	0.0%
IXTLAHUACAN	Prevención del delito	instalación de alarmas vecinales, con la finalidad de disuadir a la delincuencia	0.0%	380,935.00	0.00	0.00	0.0%
JACARANDAS	Infraestructura urbana	esta calle está presentando hundimientos y se encuentra en un estado de alto riesgo para los transeuntes	0.0%	380,935.00	0.00	0.00	0.0%
JARDINES DE CHURUBUSCO	Prevención del delito	instalación de cámaras	0.0%	380,935.00	0.00	0.00	0.0%
JARDINES DE SAN LORENZO	Prevención del delito	la instalación de al menos 110 alarmas vecinales distribuidas en todas las calles y en lugares en que los vecinos lo permitan, con prioridad a las calles con mayor índice delictivo.	0.0%	380,935.00	0.00	0.00	0.0%
JOSE LOPEZ PORTILLO I	Infraestructura urbana	construccion de guarniciones y banquetas de las primarias vicente mora y teodoro a dehesa que contemplan rampas para discapacitados y señalacion horizontal y vertical para orientar el transito vehicular y peatonal incluye la colocación de 2 semaforos preventivos.	0.0%	380,935.00	0.00	0.00	0.0%
JOSE LOPEZ PORTILLO II	Prevención del delito	la instalación de cámaras de seguridad en todas la calles y en lugares en que los vecinos lo permitan, con prioridad a las calles con mayor índice delictivo	0.0%	380,935.00	0.00	0.00	0.0%



UNIDAD RESPONSABLE DEL GASTO: 02 CD 09 DELEGACION IZTAPALAPA

PERÍODO: Enero - Marzo 2015

COLONIA O PUEBLO ORIGINARIO	PROYECTO	DESCRIPCIÓN	AVANCE DEL PROYECTO (%)	PRESUPUESTO (Pesos con dos decimales)			
				APROBADO + 1	PROGRAMADO 2	EJERCIDO 3	VAR. % 3/2
JOSE MA MORELOS Y PAVON (U HAB)	Obras y servicios	consiste en techar la plaza cívica, iluminarla, cambio de piso, bancas y pintura	0.0%	380,935.00	0.00	0.00	0.0%
JUAN ESCUTIA I	Prevención del delito	en cambiar todas las luminarias por nuevas ya que se encuentran en mal estado y no funcionan	0.0%	380,935.00	0.00	0.00	0.0%
JUAN ESCUTIA II	Prevención del delito	en cambiar todas las luminarias que faltan por nuevas ya que se encuentran en mal estado.	0.0%	380,935.00	0.00	0.00	0.0%
JUAN ESCUTIA III	Prevención del delito	cambio de luminarias ov-15 viejas por nuevas	0.0%	380,935.00	0.00	0.00	0.0%
JUSTO SIERRA	Prevención del delito	instalación de cámaras de vigilancia con video-grabadora	0.0%	380,935.00	0.00	0.00	0.0%
LA ASUNCION (BARR)	Infraestructura urbana	cambiar e instalar nueva pavimentación	0.0%	380,935.00	0.00	0.00	0.0%
LA COLMENA (U HAB)	Obras y servicios	construcción de techumbre sobre multicancha (ii etapa).	0.0%	380,935.00	0.00	0.00	0.0%
LA ERA	Infraestructura urbana	cambio de banquetas y guarniciones	0.0%	380,935.00	0.00	0.00	0.0%
LA ESPERANZA	Obras y servicios	renovación de la carpeta asfáltica en las calles catalina c. de gonzalez y gral. felipe angeles	0.0%	380,935.00	0.00	0.00	0.0%
LA ESTACION	Prevención del delito	instalación de alarmas vecinales	0.0%	380,935.00	0.00	0.00	0.0%
LA JOYA	Obras y servicios	mitigación de alto riesgo aplicando concreto lanzado en los puntos de acantilados y zonas donde hay desprendimientos de roca	0.0%	380,935.00	0.00	0.00	0.0%
LA JOVITA	Obras y servicios	muro de contención para la cancha multifuncional para que no se socabe la cancha que se construyó con el presupuesto 2013	0.0%	380,935.00	0.00	0.00	0.0%
LA MAGUEYERA	Equipamiento	instalación de gimnasio al aire libre	0.0%	380,935.00	0.00	0.00	0.0%



UNIDAD RESPONSABLE DEL GASTO: 02 CD 09 DELEGACION IZTAPALAPA

PERÍODO: Enero - Marzo 2015

COLONIA O PUEBLO ORIGINARIO	PROYECTO	DESCRIPCIÓN	AVANCE DEL PROYECTO (%)	PRESUPUESTO (Pesos con dos decimales)			
				APROBADO * 1	PROGRAMADO 2	EJERCIDO 3	VAR. % 3/2
LA NUEVA ROSITA	Obras y servicios	repavimentar las calles de cuvistas, aeronautas y muralistas	0.0%	380,935.00	0.00	0.00	0.0%
LA PLANTA	Prevención del delito	instalar cámaras en las calles y avenidas de la colonia.	0.0%	380,935.00	0.00	0.00	0.0%
LA POLVORILLA	Prevención del delito	instalar cámaras de vigilancia para seguridad pública	0.0%	380,935.00	0.00	0.00	0.0%
LA POLVORILLA (AMPL)	Prevención del delito	instalar cámaras de seguridad en diversos puntos de la colonia	0.0%	380,935.00	0.00	0.00	0.0%
LA REGADERA	Obras y servicios	construcción de un salón de usos múltiples en la esquina que forma la calle de américa con la calle amillo portes gil	0.0%	380,935.00	0.00	0.00	0.0%
LAS AMERICAS (U HAB)	Prevención del delito	somos una unidad habitacional con 2,660 departamentos. en el presupuesto anterior fueron colocados 6 kit en accesos principales, aún faltan 3 accasos por cubrir más playas de estacionamiento.	0.0%	380,935.00	0.00	0.00	0.0%
LAS PEÑAS I	Equipamiento	rehabilitar el espacio y darle una mejor imagen	0.0%	380,935.00	0.00	0.00	0.0%
LAS PEÑAS II	Prevención del delito	instalación de alarmas vecinales	0.0%	380,935.00	0.00	0.00	0.0%
LEYES DE REFORMA 1A SECCION	Equipamiento	adquisición de equipo médico y dental para al consultorio proyectado a construir (con el presupuesto participativo 2013)	0.0%	380,935.00	0.00	0.00	0.0%
LEYES DE REFORMA 2A SECCION	Infraestructura urbana	pavimentación o reencarpetado de vialidad secundaria	0.0%	380,935.00	0.00	0.00	0.0%
LEYES DE REFORMA 3A SECCION I	Prevención del delito	colocación de alarmas vecinales, al menos 1 alarma por calle	0.0%	380,935.00	0.00	0.00	0.0%
LEYES DE REFORMA 3A SECCION II	Obras y servicios	en iluminar la colonia	0.0%	380,935.00	0.00	0.00	0.0%



UNIDAD RESPONSABLE DEL GASTO: 02 CD 09 DELEGACION IZTAPALAPA

PERÍODO: Enero - Marzo 2015

COLONIA O PUEBLO ORIGINARIO	PROYECTO	DESCRIPCIÓN	AVANCE DEL PROYECTO (%)	PRESUPUESTO (Pesos con dos decimales)			
				APROBADO * 1	PROGRAMADO 2	EJERCIDO 3	VAR. % 3/2
LOMAS DE LA ESTANCIA I	Prevención del delito	colocación de cámaras	0.0%	380,935.00	0.00	0.00	0.0%
LOMAS DE LA ESTANCIA II	Equipamiento	colocar juegos infaatiles y ejercitadores	0.0%	380,935.00	0.00	0.00	0.0%
LOMAS DE SAN LORENZO I	Obras y servicios	cimientos columnas paredes y arcotecho en una lra etapa, en una área de 10 x 7 aproximadamente.	0.0%	380,935.00	0.00	0.00	0.0%
LOMAS DE SAN LORENZO II	Prevención del delito	en la colocación de alarmas para ayudar a prevenir el delito en lomas de san lorenzo.	0.0%	380,935.00	0.00	0.00	0.0%
LOMAS DE SANTA CRUZ MEYEHUALCD	Prevención del delito	instalar cámaras de seguridad	0.0%	380,935.00	0.00	0.00	0.0%
LOMAS DE ZARAGOZA	Prevención del delito	sustitución de luminarias ov-15, brazo y cable	0.0%	380,935.00	0.00	0.00	0.0%
LOMAS EL MANTO	Infraestructura urbana	pavimentar calles	0.0%	380,935.00	0.00	0.00	0.0%
LOMAS ESTRELLA III (U HAB)	Infraestructura urbana	cambio de 46 focos, beaistras (fundidas), 4 faroles tipo hacienda y 1 poste, 5 bardas de 6 mts de largo x 2 mts de alto con trabe y castillo	0.0%	380,935.00	0.00	0.00	0.0%
LOMAS ESTRELLA 1A SECC (FRACC)	Infraestructura urbana	iluminar todo el circuito de la colonia para seguridad	0.0%	380,935.00	0.00	0.00	0.0%
LOMAS ESTRELLA 2A SECC I	Prevención del delito	instalacion de postes metalicos con brazo y luminarias en varias calle de la colonia	0.0%	380,935.00	0.00	0.00	0.0%
LOMAS ESTRELLA 2A SECC II	Prevención del delito	instalacion de camaras de seguridad.	0.0%	380,935.00	0.00	0.00	0.0%
LOS ANGELES	Infraestructura urbana	en la pavimentación de las calles	0.0%	380,935.00	0.00	0.00	0.0%
LOS ANGELES APANOAYA	Prevención del delito	instalación de cámaras de seguridad, circuito cerrado	0.0%	380,935.00	0.00	0.00	0.0%
LOS CIPRESSES	Prevención del delito	reforzar la infraestructura de iluminación existente	0.0%	380,935.00	0.00	0.00	0.0%
LOS PICDS VI E	Obras y servicios	remodelar	0.0%	380,935.00	0.00	0.00	0.0%
LOS REYES (AMPL)	Prevención del delito	sustituir luminarias necesarias por ov-15	0.0%	380,935.00	0.00	0.00	0.0%
LOS REYES (PBLO)	Infraestructura urbana	reencarpetado y banquetas y guarniciones	0.0%	380,935.00	0.00	0.00	0.0%



UNIDAD RESPONSABLE DEL GASTO: 02 CD 09 DELEGACION IZTAPALAPA

PERÍODO: Enero - Marzo 2015

COLONIA O PUEBLO ORIGINARIO	PROYECTO	DESCRIPCIÓN	AVANCE DEL PROYECTO (%)	PRESUPUESTO (Pesos con dos decimales)			
				APROBADO * 1	PROGRAMADO 2	EJERCIDO 3	VAR. % 3/2
M MAZA DE JUAREZ (U HAB)	Obras y servicios	poda integral de 258 árboles. extracción manual de 75 tocones. suministro y colocación de 3000 m2 adocreto hexagonal. instalación de 500 tapas de coladeras de piso o de banquetas con brocal de concreto. construcción de 100 m2 arriates con muro de mampostería de piedra braza, cemento y arena	0.0%	380,935.00	0.00	0.00	0.0%
MAGDALENA ATLAZOLPA (PBLO)	Prevención del delito	colocar alarmas vecinales en cada casa con el fin de pravenir robos y otros delitos	0.0%	380,935.00	0.00	0.00	0.0%
MEXICALTZINGO (PBLO)	Obras y servicios	pavimentar las calles	0.0%	380,935.00	0.00	0.00	0.0%
MIGUEL DE LA MADRID HURTADO	Los que promuevan actividades recreativas, deportivas y culturales.	colocación de gimnasio al aire libre	0.0%	380,935.00	0.00	0.00	0.0%
MINAS POLVORILLA (N HAB)	Equipamiento	instalación del gimnasio al aire libre dentro de la unidad, junto a los juegos infantiles	0.0%	380,935.00	0.00	0.00	0.0%
MINERVA	Obras y servicios	instatacion de luminarias	0.0%	380,935.00	0.00	0.00	0.0%
MIRASOLES (U HAB)	Prevención del delito	postes de asfera.	0.0%	380,935.00	0.00	0.00	0.0%
MIRAVALLE	Obras y servicios	colocación de bancas de concreto fijada al piso por medio de dados de concretos simple o reforzado. las bancas serian 9 de tipo ii, para varias personas con respaldo.	0.0%	380,935.00	0.00	0.00	0.0%
MIXCOATL	Prevención del delito	instalación de cámaras de vigilancia	0.0%	380,935.00	0.00	0.00	0.0%
MODELO (U)	Infraestructura urbana	nivelación del piso y desagues	0.0%	380,935.00	0.00	0.00	0.0%
MONTE ALBAN	Prevención del delito	poner luminarias extras en lugares solitarios, oscuros y el cambio de 8 postes en mal estado	0.0%	380,935.00	0.00	0.00	0.0%



UNIDAD RESPONSABLE DEL GASTO: 02 CD 09 DELEGACION IZTAPALAPA

PERÍODO: Enero - Marzo 2015

COLONIA O PUEBLO ORIGINARIO	PROYECTO	DESCRIPCIÓN	AVANCE DEL PROYECTO (%)	PRESUPUESTO (Pesos con dos decimales)			
				APROBADO * 1	PROGRAMADO 2	EJERCIDO 3	VAR. 4 3/2
MOYOCOYANI (U HAB)	Obras y servicios	el recubrimiento con impermeabilizante de 15 azoteas de edificios con una medición de 135 m2 aproximadamente cada una.	0.0%	380,935.00	0.00	0.00	0.0%
NA HAL TI (U HAB)	Obras y servicios	pintura para cubos de escaleras y herrería.	0.0%	380,935.00	0.00	0.00	0.0%
NORMA ISSSTE (U HAB)	Obras y servicios	en impermeabilizar todos los edificios de la unidad (azoteas)	0.0%	380,935.00	0.00	0.00	0.0%
NUEVA GENERACION (U HAB)	Infraestructura urbana	cambiar tuberías de drenaje internos y pezimétrales	0.0%	380,935.00	0.00	0.00	0.0%
PALMITAS	Infraestructura urbana	mejorar para agrandar los escalones y construir jardineras en la calle amapola	0.0%	380,935.00	0.00	0.00	0.0%
PARAISO	Obras y servicios	colocación de malla ciclónica con columnas de concreto	0.0%	380,935.00	0.00	0.00	0.0%
PARAISO (AMPL)	Obras y servicios	colocación de luminarias nuevas a la colonia	0.0%	380,935.00	0.00	0.00	0.0%
PARAJE SAN JUAN	Prevención del delito	colocar alarmas vecinales, ya que ha habido robo a las casas	0.0%	380,935.00	0.00	0.00	0.0%
PARAJE ZACATEPEC	Prevención del delito	colocación de nuevas luminarias	0.0%	380,935.00	0.00	0.00	0.0%
PARAJES BUENAVISTA (TBTECON)	Prevención del delito	instalación alarmas vecinales en puntos rojos	0.0%	380,935.00	0.00	0.00	0.0%
PASEOS DE CHURUBUSCO	Prevención del delito	colocar alarmas alternadas en casas habitación para lograr prevenir los asaltos a casa habitación	0.0%	380,935.00	0.00	0.00	0.0%
PEÑON VIEJO (O HAB)	Obras y servicios	en la instalación de tubulares en una zona de peligro para las familias	0.0%	380,935.00	0.00	0.00	0.0%
PLENITUD (U HAB)	Obras y servicios	cambiar filtros y tubería que abastecen e la unidad de agua, por ya estar en mal estado por la corrosión.	0.0%	380,935.00	0.00	0.00	0.0%
PLUTARCO ELIAS CALLES (U HAB)	Prevención del delito	colocar 4 camaras de seguridad	0.0%	380,935.00	0.00	0.00	0.0%



UNIDAD RESPONSABLE DEL GASTO: 02 CD 09 DELEGACION IZTAPALAPA

PERÍODO: Enero - Marzo 2015

COLONIA O POBLO ORIGINARIO	PROYECTO	DESCRIPCIÓN	AVANCE DEL PROYECTO (%)	PRESUPUESTO (Pesos con dos decimales)			
				APROBADO * 1	PROGRAMADO 2	EJERCICIO 3	VAR. % 3/2
PREDIO DEGOLLADO	Prevención del delito	instalación de alarmas vecinales en toda la colonia	0.0%	380,935.00	0.00	0.00	0.0%
PRESIDENTES DE MEXICO	Prevención del delito	colocación luminaria para prevenir asaltos.	0.0%	380,935.00	0.00	0.00	0.0%
PRIVADA GAVILAN (U HAB)	Obras y servicios	impermeabilización de edificios de tres bloques de la unidad habitacional	0.0%	380,935.00	0.00	0.00	0.0%
PROGRESISTA	Obras y servicios	banquetas con rampas para discapacidad	0.0%	380,935.00	0.00	0.00	0.0%
PROGRESO DEL SUR	Obras y servicios	reconstrucción de banquetas y guarniciones	0.0%	380,935.00	0.00	0.00	0.0%
PUENTE BLANCO	Prevención del delito	la instalación de cámaras de seguridad, distribuidas en todas las calles y en lugares en que los vecinos lo permitan, con prioridad a las calles con mayor índice delictivo.	0.0%	380,935.00	0.00	0.00	0.0%
PURISIMA ATLAZOLPA	Los que promuevan actividades recreativas, deportivas y culturales.	construcción de dos vestidores con multipanel en un área de 15 mts x 40 mts a un costado de la cancha de futbol así como su remodelación como es: pintura, malla y su iluminación	0.0%	380,935.00	0.00	0.00	0.0%
PURISIMA I	Prevención del delito	colocación de alarmas vecinales conforme se ubica en plano	0.0%	380,935.00	0.00	0.00	0.0%
REAL DEL NORAL (FRACC)	Obras y servicios	repavimentar toda la colonia	0.0%	380,935.00	0.00	0.00	0.0%
REFORMA POLITICA I	Infraestructura urbana	sustitución de banquetas y guarniciones, rampas para discapacitados	0.0%	380,935.00	0.00	0.00	0.0%
REFORMA POLITICA II	Prevención del delito	sustitución y/o colocación de lámparas descompuestas.	0.0%	380,935.00	0.00	0.00	0.0%
RENOVACION	Equipamiento	aplicación de pintura a los aparatos del gimnasio al aire libre, colocación de juegos infantiles, colocación y reparación de malla ciclónica.	0.0%	380,935.00	0.00	0.00	0.0%



UNIDAD RESPONSABLE DEL GASTO: 02 CO 09 DELEGACION IZTAPALAPA

PERÍODO: Enero - Marzo 2015

COLONIA O PUEBLO ORIGINARIO	PROYECTO	DESCRIPCIÓN	AVANCE DEL PROYECTO (%)	PRESUPUESTO (Pesos con dos decimales)			
				APROBADO * 1	PROGRAMADO 2	EJECUCIÓN 3	VAR. % 1/2
RICARDD FLORES MAGON	Infraestructura urbana	reparar o construir unas escaleras con rampa para discapacitados	0.0%	380,935.00	0.00	0.00	0.0%
RICARDO FLORES MAGON (ANPL)	Obras y servicios	reconstrucción de banquetas y guarniciones	0.0%	380,935.00	0.00	0.00	0.0%
RINCONADA EL MOLINO	Prevención del delito	en colocar alarmas en todas las calles de nuestra comunidad para mayor seguridad de nuestra comunidad.	0.0%	380,935.00	0.00	0.00	0.0%
ROTARIOS (U HAB)	Obras y servicios	en remodelación total e impermeabilización de cisterna, bombas de agua y tablero automatizado e instalación de luz	0.0%	380,935.00	0.00	0.00	0.0%
SAN ANDRES TETEPILCO (PBLO)	Los que promuevan actividades recreativas, deportivas y culturales.	nivelación de terreno, colocación de tierra negra y empastado general	0.0%	380,935.00	0.00	0.00	0.0%
SAN ANDRES TOMATLAN (PBLO)	Infraestructura urbana	pavimentación de calle andador 2 do de granada y andador 1 ro de granada ya que esta muy maltratado y viejo	0.0%	380,935.00	0.00	0.00	0.0%
SAN ANTONIO (BARR)	Prevención del delito	la instalación de cámaras de seguridad distribuidas en todas las calles y en lugares en que los vecinos lo permitan con prioridad a las calles con mayor índice delictivo.	0.0%	380,935.00	0.00	0.00	0.0%
SAN ANTONIO CULHUACAN (BARR)	Infraestructura urbana	cambiar el pavimento de la area de la cruz del barrio san antonio culhuacan	0.0%	380,935.00	0.00	0.00	0.0%
SAN FRANCISCO APOLOCALCO	Prevención del delito	instalación de alarmas vecinales con la finalidad de disuadir la delincuencia	0.0%	380,935.00	0.00	0.00	0.0%
SAN IGNACIO (BARR)	Infraestructura urbana	en levantar adoquín y pavimentar calle san ignacio y callejón san ignacio	0.0%	380,935.00	0.00	0.00	0.0%



UNIDAD RESPONSABLE DEL GASTO: 02 CD 09 DELEGACION IZTAPALAPA

PERÍODO: Enero - Marzo 2015

COLONIA O PUEBLO ORIGINARIO	PROYECTO	DESCRIPCIÓN	AVANCE DEL PROYECTO (%)	PRESUPUESTO (Pasos con dos decimales)			
				AFROBADO * 1	PROGRAMADO 2	EJERCIDO 3	VAR. % 3/2
SAN JOSE (BARR)	Prevención del delito	se solicita alarmas vecinales por la inseguridad que hay en el barrio y que son de suma importancia para la comunidad	0.0%	380,935.00	0.00	0.00	0.0%
SAN JOSE ACULCO	Obras y servicios	construcción de aulas multiples para realizar actividades deportivas culturales y artisticas	0.0%	380,935.00	0.00	0.00	0.0%
SAN JOSE BUENAVISTA	Equipamiento	instalación de un gimnasio al aire libre, juegos infantiles y barras de ejercicio	0.0%	380,935.00	0.00	0.00	0.0%
SAN JUAN 2A AMPLIACIÓN (PJE)	Prevención del delito	cambio de luminarias o colocación de luminarias.	0.0%	380,935.00	0.00	0.00	0.0%
SAN JUAN CERRO (PJE)	Equipamiento	colocar aparatos de ejercicio	0.0%	380,935.00	0.00	0.00	0.0%
SAN JUAN JOYA (PJE)	Prevención del delito	la instalación de camaras de seguridad distribuidas en las calles mencionadas y vecinos requieran ya que son calles con mayor indice delictivo	0.0%	380,935.00	0.00	0.00	0.0%
SAN JUAN XALPA I	Equipamiento	instalacion y adecuacion de aparatos de ejercicio	0.0%	380,935.00	0.00	0.00	0.0%
SAN JUAN XALPA II	Prevención del delito	suministro y colocacion de 8 camaras de seguridad. (camaras de seguridad vecinal).	0.0%	380,935.00	0.00	0.00	0.0%
SAN JUANICO NEXTIPAC (PBLO)	Prevención del delito	colocación de cámaras en las diferentes calles	0.0%	380,935.00	0.00	0.00	0.0%
SAN LORENZO 870 (U HAB)	Infraestructura urbana	en cambiar banquetas	0.0%	380,935.00	0.00	0.00	0.0%
SAN LORENZO TEZONCO (BARR)	Obras y servicios	pinturas de fachadas, en las calles que se describen en esta propuesta.	0.0%	380,935.00	0.00	0.00	0.0%
SAN LORENZO TEZONCU (PELO)	Prevención del delito	instalación de camaras de seguridad distribuidas en todas las calles del pueblo san lorenzo tezonco	0.0%	380,935.00	0.00	0.00	0.0%
SAN LORENZO TEZONCO I (U HAB)	Prevención del delito	colocación de 10 cámaras de seguridad	0.0%	380,935.00	0.00	0.00	0.0%



UNIDAD RESPONSABLE DEL GASTO: 02 CD 09 DELEGACION IZTAPALAPA

PERÍODO: Enero - Marzo 2015

COLONIA O PUEBLO ORIGINARIO	PROYECTO	DESCRIPCIÓN	AVANCE DEL PROYECTO (%)	PRESUPUESTO (Pesos con dos decimales)			
				APROBADO + 1	PROGRAMADO 2	EJERCIDO 3	VAR. % 3/2
SAN LORENZO TEZONCO II (U HAB)	Equipamiento	para que los niños tengan actividades físicas y recreativas.	0.0%	380,935.00	0.00	0.00	0.0%
SAN LDRENZO XICOTENCATL (PBLO)	Infraestructura urbana	cambiar banquetas en mal estado	0.0%	380,935.00	0.00	0.00	0.0%
SAN LUCAS (BARR)	Prevención del delito	instalar camaras a la unidad ya que hay robos y delincuencia dentro de la unidad	0.0%	380,935.00	0.00	0.00	0.0%
SAN MIGUEL (BARR)	Equipamiento	cubrir con lonario el área de juegos infantiles ubicado a un costado de la zona escolar	0.0%	380,935.00	0.00	0.00	0.0%
SAN MIGUEL TROTONGO I	Equipamiento	rehabilitar el campo en general, con pintura a las porterías, gradas y alumbrado	0.0%	380,935.00	0.00	0.00	0.0%
SAN MIGUEL TROTONGO II	Equipamiento	colocación de gimnasio de barras mixto al aire libre, juegos infantiles y trotapista.	0.0%	380,935.00	0.00	0.00	0.0%
SAN MIGUEL TROTONGO III	Equipamiento	atención a dos áreas verdes: en la primera colocación de camino y plazuela de adoquín, 6 bancas en sillas de cemento para 4 personas, un paquete de juegos infantiles; en la segunda colocar pintura a las canchas de futbol y baquetbol en muros y piso, hacer grada de 6 niveles de concreto.	0.0%	380,935.00	0.00	0.00	0.0%
SAN MIGUEL TROTONGO IV	Equipamiento	instalación de juegos infantiles en el parque las bombas	0.0%	380,935.00	0.00	0.00	0.0%
SAN NICOLAS TOLENTINO I	Equipamiento	salon de usos multiples para actividades culturales.	0.0%	380,935.00	0.00	0.00	0.0%



UNIDAD RESPONSABLE DEL GASTO: 02 CO 09 OBLIGACION IZTAPALAPA

PERÍODO: Enero - Marzo 2015

COLONIA O PUEBLO ORIGINARIO	PROYECTO	DESCRIPCIÓN	AVANCE DEL PROYECTO (%)	PRESUPUESTO (Pesos con dos decimales)			
				AFROBADO + 1	PROGRAMADO 2	EJERCIDO 3	VAR. % 3/2
SAN NICOLAS TOLENTINO II	Equipamiento	en la colocacion de gimnasio al aire libre, siempre es necesario promover el ejercicio para erradicar las enfermedades	0.0%	380,935.00	0.00	0.00	0.0%
SAN PABLO (BARR)	Prevención del delito	alumbrado de calles	0.0%	380,935.00	0.00	0.00	0.0%
SAN PABLO I, II Y V-LOMAS DEL PARAISO	Obras y servicios	instalación eléctrica, aplanados, herrería e instalación de baños	0.0%	380,935.00	0.00	0.00	0.0%
SAN PEDRO (BARR)	Prevención del delito	iluminación urbana y modernización (instalación de luminarias nuevas con el objetivo de proporcionar la visibilidad, adecuada a los habitantes, así como la prevención de delitos)	0.0%	380,935.00	0.00	0.00	0.0%
SAN SEBASTIAN TECOLOXTITLAN (PBLO)	Obras y servicios	colocación de protección tubular de 200 m a la barda perimetral del deportivo san sebastián.	0.0%	380,935.00	0.00	0.00	0.0%
SAN SIMON CULHUACAN (BARR)	Obras y servicios	solicitamos el 2do piso del centro comunitario, un salón de usos múltiples, colocación de una techumbre en la parte de un costado del centro	0.0%	380,935.00	0.00	0.00	0.0%
SANTA BARBARA (BARR) I	Prevención del delito	alarmas de pánico para inhibir el delito	0.0%	380,935.00	0.00	0.00	0.0%
SANTA BARBARA (BARR) II	Prevención del delito	instalar cámaras de seguridad en calles y callejones del barrio de santa bárbara ii	0.0%	380,935.00	0.00	0.00	0.0%
SANTA CRUZ MEYEHUALCO (PBLO)	Obras y servicios	remodelación del kiosco	0.0%	380,935.00	0.00	0.00	0.0%
SANTA CRUZ MEYEHUALCO (U HAB) I	Obras y servicios	mantenimiento de juegos infantiles y barandales de áreas verdes .	0.0%	380,935.00	0.00	0.00	0.0%
SANTA CRUZ MEYEHUALCO (U HAB) II	Equipamiento	instalar gimnasio al aire libre en av. 8 y calle 67	0.0%	380,935.00	0.00	0.00	0.0%
SANTA CRUZ VI (U HAB)	Infraestructura urbana	construir pecho paloma en la entrada de la unidad habitacional	0.0%	380,935.00	0.00	0.00	0.0%



UNIDAD RESPONSABLE DEL GASTO: 02 CD 09 DELEGACION IZTAPALAPA

PERÍODO: Enero - Marzo 2015

COLONIA O PUEBLO ORIGINARIO	PROYECTO	DESCRIPCIÓN	AVANCE DEL PROYECTO (%)	PRESUPUESTO (Pesos con dos decimales)			
				APROBADO * 1	PROGRAMADO 2	EJERCIDO 3	VAR. % 3/2
SANTA CRUZ VII (U HAB)	Obras y servicios	mantenimiento de bombas de agua, conectar bomba, limpieza de cisterna y tinaco, cambio de flotador, llave tanque alto y piatar	0.0%	380,935.00	0.00	0.00	0.0%
SANTA MARIA AZTAHUACAN (EJ) I	Obras y servicios	colocación de protección tubular alrededor del área verde.	0.0%	380,935.00	0.00	0.00	0.0%
SANTA MARIA AZTAHUACAN (EJ) II	Prevención del delito	poner luminarias en diferentes calles.	0.0%	380,935.00	0.00	0.00	0.0%
SANTA MARIA AZTAHUACAN (U HAB)	Obras y servicios	sustitución de bombas de agua (4 por edificio).	0.0%	380,935.00	0.00	0.00	0.0%
SANTA MARIA DEL MONTE	Obras y servicios	salon de usos multiples dentro del centro comunitario altepelcalli	0.0%	380,935.00	0.00	0.00	0.0%
SANTA MARIA TOMATLAN	Prevención del delito	se considera andador de 2.5 de ancho, trabajos preliminares, luminarias con 2 tipos de postes, guarniciones y piso de adoquin.	0.0%	380,935.00	0.00	0.00	0.0%
SANTA MARIA TOMATLAN (AMPL)	Prevención del delito	colocación de luminarias	0.0%	380,935.00	0.00	0.00	0.0%
SANTA MARIA TOMATLAN (PBLO)	Infraestructura urbana	reencarpetado	0.0%	380,935.00	0.00	0.00	0.0%
SANTA MARTHA ACATITLA	Infraestructura urbana	mejoramiento de las calles de la colonia	0.0%	380,935.00	0.00	0.00	0.0%
SANTA MARTHA ACATITLA SUR (AMPL)	Infraestructura urbana	colocación de guarniciones y banquetas.	0.0%	380,935.00	0.00	0.00	0.0%
SANTA MARTHA ACATITLA (PBLO)	Obras y servicios	colocación de techumbre (techo) arriba de la estructura del primer piso del centro cultural "acatitlan" y colocación de la cancelería en el mismo espacio	0.0%	380,935.00	0.00	0.00	0.0%
SANTIAGO ACAHUALTEPEC (PBLO)	Prevención del delito	instalación de luminarias ov-15 y cámaras de seguridad	0.0%	380,935.00	0.00	0.00	0.0%
SECTOR POPULAR	Infraestructura urbana	reparación y reconstrucción de banquetas y guarniciones	0.0%	380,935.00	0.00	0.00	0.0%



UNIDAD RESPONSABLE DEL GASTO: 02 CD 09 DELEGACION IZTAPALAPA

PERÍODO: Enero - Marzo 2015

COLONIA O PUEBLO ORIGINARIO	PROYECTO	DESCRIPCIÓN	AVANCE DEL PROYECTO (%)	PRESUPUESTO (Pesos con dos decimales)			
				APROBADO * 1	PROGRAMADO 2	EJERCIDO 3	VAR. % 3/2
SIDERAL	Prevención del delito	instalación de alarmas en las calles de la colonia, con un total de 6 alarmas por calle	0.0%	380,935.00	0.00	0.00	0.0%
SIERRA DEL VALLE	Prevención del delito	instalación de cámaras de vigilancia solicitados por los vecinos en calles mencionadas con mayor índice de delito	0.0%	380,935.00	0.00	0.00	0.0%
SINATEL	Prevención del delito	instalación de cámaras de vigilancia con video-grabadora	0.0%	380,935.00	0.00	0.00	0.0%
SINATEL (AMPL)	Prevención del delito	continuar proyecto mejoramiento barrial equipamiento - iluminación	0.0%	380,935.00	0.00	0.00	0.0%
SOLIDARIDAD EL SALADO (U HAB)	Infraestructura urbana	sustitución de banquetas de la calle oyameles y pavimentación de la misma.	0.0%	380,935.00	0.00	0.00	0.0%
STA ISABEL INDUSTRIAL	Obras y servicios	reencarpetamiento	0.0%	380,935.00	0.00	0.00	0.0%
STA MA AZTAAHUACAN (PBLO)	Prevención del delito	colocación de cámaras de seguridad.	0.0%	380,935.00	0.00	0.00	0.0%
STA MARTHA ACATITLA NTE (AMPL) I	Infraestructura urbana	cambiar banquetas en mal estado.	0.0%	380,935.00	0.00	0.00	0.0%
STA MARTHA ACATITLA NTE (AMPL) II	Prevención del delito	luminarias poste corto que abarque kiosco, mercado y calles principales de la colonia	0.0%	380,935.00	0.00	0.00	0.0%
TENORIOS	Obras y servicios	continuación del muro de contención en el predio tonatihu	0.0%	380,935.00	0.00	0.00	0.0%
TENORIOS (AMPL)	Prevención del delito	instalación de alarmas vecinales	0.0%	380,935.00	0.00	0.00	0.0%
TEPALCATES I	Prevención del delito	cambiar luminarias viejas por nuevas en todas o la mayoría de la colonia.	0.0%	380,935.00	0.00	0.00	0.0%
TEPALCATES II	Obras y servicios	mejorar el alumbrado de la colonia	0.0%	380,935.00	0.00	0.00	0.0%
TEXCOCO EL SALADO	Prevención del delito	sendero seguro, luminarias de postes cortos.	0.0%	380,935.00	0.00	0.00	0.0%



CDMX
CIUDAD DE MEXICO
190 años

GOBIERNO DE MEXICO
LA CIUDAD DE MEXICO

UNIDAD RESPONSABLE DEL GASTO: 02 CD 09 DELEGACION IZTAPALAPA
PERIODO: Enero - Marzo 2015

COLONIA O PUEBLO ORIGINARIO	PROYECTO	DESCRIPCION	AVANCE DEL PROYECTO (%)	APROBADO * 1	PROGRAMADO 2	EJERCIDO 3	VAR. % 3/2
TLATELCO (U HAB)	Obras y servicios	rehabilitación en rejas y mallas ubicadas entre los edificios, así mismo en rejillas pluviales, áreas comunes y adoquín, aplastado de castillos, aplicación de pinturas en rejillas, rejas y castillos mar, y 2 rampas de emergencia.	0.0%	380,935.00	0.00	0.00	0.0%
TLANZICALILI (U HAB)	Obras y servicios	Imprescindible techos y azoteas de viviendas.	0.0%	380,935.00	0.00	0.00	0.0%
TULA (BARR)	Equipamiento	se tiene gimnasio al aire libre, pero no contamos con juegos para niños	0.0%	380,935.00	0.00	0.00	0.0%
USCOVI (U HAB)	Prevención del delito	en la colocación de 2 alarmas en los extremos de nuestras 13 manzanas.	0.0%	380,935.00	0.00	0.00	0.0%
VALLE DE LUCES (U BAR)	Infraestructura urbana	realizar mantenimiento y reparación de escaleras.	0.0%	380,935.00	0.00	0.00	0.0%
VALLE DE LUCES I	Obras y servicios	mejorar y acondicionar para darle uso al auditorio y teatro al aire libre en el centro comunitario valle de luces (cedes)	0.0%	380,935.00	0.00	0.00	0.0%
VALLE DE LUCES II	Obras y servicios	Pavimentación de calles y andadores	0.0%	380,935.00	0.00	0.00	0.0%
VALLE DE SAN LORENZO I	Obras y servicios	recuperar el espacio físico para albergar comedor comunitario y la parte superior para eventos públicos, actualmente usada por malvivientes.	0.0%	380,935.00	0.00	0.00	0.0%
VALLE DE SAN LORENZO II	Prevención del delito	lograr mayor iluminación, en la colonia para tener mayor seguridad.	0.0%	380,935.00	0.00	0.00	0.0%
VALLE DEL SUR	Infraestructura urbana	rehabilitación de pavimento en la calle maíz y cultivo	0.0%	380,935.00	0.00	0.00	0.0%
VERACRUZANA (AMPL)	Prevención del delito	iluminar calles que no cuentan con luz pública	0.0%	380,935.00	0.00	0.00	0.0%

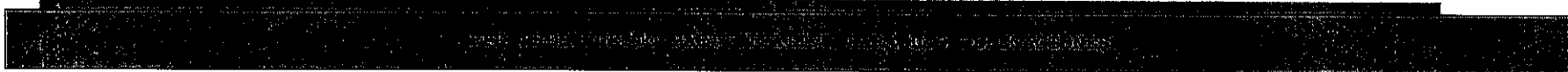
RESUMEN (Pesos con dos decimales)



UNIDAD RESPONSABLE DEL GASTO: 02 CD 09 DELEGACION IZTAPALAPA

PERÍODO: Enero - Marzo 2015

COLONIA O PUEBLO ORIGINARIO	PROYECTO	DESCRIPCIÓN	AVANCE DEL PROYECTO (%)	PRESUPUESTO (Pesos con dos decimales)			
				APROBADO * 1	PROGRAMADO 2	EJECUCIÓN 3	VAR. % 3/2
VICENTE GUERRERO-SUPER MANZANA 1 (U HAB)	Obras y servicios	reencerpetamiento de toda la calle	0.0%	380,935.00	0.00	0.00	0.0%
VICENTE GUERRERO-SUPER MANZANA 2 (U HAB)	Equipamiento	colocación de juegos infantiles en un área	0.0%	380,935.00	0.00	0.00	0.0%
VICENTE GUERRERO-SUPER MANZANA 3 (U HAB)	Equipamiento	un parque skate, con 5 diferentes rampas o desafíos y bancas, así como alumbramiento del mismo	0.0%	380,935.00	0.00	0.00	0.0%
VICENTE GUERRERO-SUPER MANZANA 4 (U HAB)	Los que promuevan actividades recreativas, deportivas y culturales.	mejora, equipamiento, imagen y malla ciclónica, alumbrado	0.0%	380,935.00	0.00	0.00	0.0%
VICENTE GUERRERO-SUPER MANZANA 5 (U HAB)	Obras y servicios	rehabilitar la avenida revolución social; reconstrucción de banquetas y rampas para personas con discapacidad	0.0%	380,935.00	0.00	0.00	0.0%
VICENTE GUERRERO-SUPER MANZANA 6 (U HAB)	Obras y servicios	suministro de techo a módulos y mantenimiento a canchas deportivas de la sm 6 para elevar la calidad de vida de los vecinos hasta donde alcance el presupuesto.	0.0%	380,935.00	0.00	0.00	0.0%
VICENTE GUERRERO-SUPER MANZANA 7 (U HAB)	Prevención del delito	Instalación de alarmas vecinales	0.0%	380,935.00	0.00	0.00	0.0%
XALPA I	Obras y servicios	Rehabilitar la carpeta asfáltica de diferentes calles de la colonia xalpa	0.0%	380,935.00	0.00	0.00	0.0%
XALPA II	Los que promuevan actividades recreativas, deportivas y culturales.	Colocación de gimnasio al aire libre	0.0%	380,935.00	0.00	0.00	0.0%
XALPA III	Obras y servicios	Instalación de barandal de perimetral del espacio público y colocación de juegos infantiles con la finalidad de resguardar el espacio público para la seguridad de los ciudadanos y la recreación social	0.0%	380,935.00	0.00	0.00	0.0%



UNIDAD RESPONSABLE DEL GASTO: 02 CD 09 DBLEGACION IZTAPALAPA
 PERÍODO: Enero - Marzo 2015

COLONIA O PUEBLO ORIGINARIO	PROYECTO	DESCRIPCIÓN	AVANCE DEL PROYECTO (%)	PRESUPUESTO (Pesos con dos decimales)			
				APROBADO * 1	PROGRAMADO 2	EJERCIDO 3	VAR. % 3/2
XOPA (U HAB)	Infraestructura urbana	Reestructuración de la escalera y refuerzo de las trabes de la misma.	0.0%	380,935.00	0.00	0.00	0.0%
ZACAHUITZCO	Prevención del delito	Colocación de cámaras de seguridad en las calles mencionadas	0.0%	380,935.00	0.00	0.00	0.0%
ZONA MILITAR FAVE SEDENA (U HAB)	Los que promuevan actividades recreativas, deportivas y culturales.	Construcción de una cancha de fútbol rápido	0.0%	380,935.00	0.00	0.00	0.0%
TOTAL URG (11)				110,471,150.00	0.00	0.00	

* Se refiere el presupuesto autorizado en el Anexo II del Decreto de Presupuesto de Egresos para el Ejercicio Fiscal 2015.

2

9



15/05/15
17/02/15

UNIDAD RESPONSABLE DEL GASTO: 02 CD 09 DELEGACION IZTAPALAPA	
PERÍODO: Enero - Marzo 2015	
ACCIÓN: PROGRAMA PÚBLICO O PROYECTO: RECOLECCIÓN DE RESIDUOS SÓLIDOS	
EJE DEL PROGRAMA GENERAL DE DESARROLLO 2013-2018: 4 HABITABILIDAD Y SERVICIOS ESPACIO PÚBLICO E INFRAESTRUCTURA	
ÁREA DE OPORTUNIDAD DEL PROGRAMA GENERAL DE DESARROLLO 2013-2018: 7. RESIDUOS SÓLIDOS. OBJETIVO: ALCANZAR UNA MAYOR EDUCACIÓN Y CULTURA AMBIENTAL DE LOS HABITANTES, A EFECTO DE POTENCIAR LA PARTICIPACIÓN SOCIAL EN LA PREVENCIÓN, MINIMIZACIÓN, SEPARACIÓN Y APROVECHAMIENTO DE LOS RESIDUOS SÓLIDOS.	
FINALIDAD: 2 DESARROLLO SOCIAL	FUNCIÓN: 1. PROTECCIÓN AMBIENTAL
SUBFUNCIÓN: 1. ORDENACIÓN DE DESECHOS	ACTIVIDAD INSTITUCIONAL: 203 RECOLECCIÓN DE RESIDUOS SÓLIDOS.
PROGRAMA PRESUPUESTARIO	
META FÍSICA PROGRAMADA AL PERÍODO: 330,214 TON.	META FÍSICA ALCANZADA AL PERÍODO: 330,214 TON.
PRESUPUESTO PROGRAMADO: 28,060,956.10	PRESUPUESTO EJERCIDO: 28,060,956.10
<p>A) Objetivo: Prestar el servicio de recolección domiciliaria, aplicando la Ley de Separación de Residuos Sólidos en Orgánicos e Inorgánicos para el Distrito Federal; el barrido manual en calles y vialidades principales, la recolección a empresas, así como, recolección en tiros clandestinos, mercados sobre ruedas y retiro de materiales de la construcción de la vía pública.</p> <p>B) Productos o Servicios Otorgados y Acciones Realizadas: Se llevó a cabo la recolección de 330,214Ton. de residuos sólidos en sus tres vertientes; recolección domiciliaria, barrido manual y recolección de empresas, dentro de estos trabajos se realizó en forma paralela el retiro de 10,122 M3 de cascajo de la vía pública. Con estos trabajos se beneficia al total de la población (1,815,556) de esta delegación.</p>	

[Handwritten signature]



UNIDAD RESPONSABLE DEL GASTO: 02 CD 09 DELEGACION IZTAPALAPA	
PERÍODO: Enero - Marzo 2015	
ACCIÓN, PROGRAMA PÚBLICO O PROYECTO: CONSTRUCCIÓN Y AMPLIACIÓN DE INFRAESTRUCTURA DEL SISTEMA DE DRENAJE	
EJE DEL PROGRAMA GENERAL DE DESARROLLO 2013-2018: 4. HABITABILIDAD Y SERVICIOS, ESPACIO PÚBLICO E INFRAESTRUCTURA	
ÁREA DE OPORTUNIDAD DEL PROGRAMA GENERAL DE DESARROLLO 2013-2018: 5. INFRAESTRUCTURA HIDRÁULICA, OBJETIVO: GARANTIZAR EL SUMINISTRO DE AGUA POTABLE EN CANTIDAD Y EN CALIDAD A LA POBLACIÓN DE LA CIUDAD DE MÉXICO, A TRAVÉS DEL MANTENIMIENTO DE LA INFRAESTRUCTURA DEL SISTEMA DE AGUA POTABLE Y LA MEJORA DE SU ADMINISTRACIÓN.	
FINALIDAD: 2. DESARROLLO SOCIAL	FUNCIÓN: 1. PROTECCIÓN AMBIENTAL
SUBFUNCIÓN: 3. ORDENACIÓN DE AGUAS RESIDUALES, DRENAJE Y ALCANTARILLADO	ACTIVIDAD INSTITUCIONAL: 204 CONSTRUCCIÓN Y AMPLIACIÓN DE INFRAESTRUCTURA DEL SISTEMA DE DRENAJE
PROGRAMA PRESUPUESTARIO:	
META FÍSICA MODIFICADA AL PERÍODO: 0 KM	META FÍSICA ALCANZADA AL PERÍODO: 0 KM
PRESUPUESTO PROGRAMADO: 2,076,221.78	PRESUPUESTO EJERCIDO: 2,076,221.78
<p>A) Objetivo: Realizar la introducción de red secundaria de drenaje en zonas de las colonias que carecen de infraestructura, así como la sustitución de red en zonas de grietas y donde la tubería cuenta con mayor antigüedad.</p> <p>B) Productos o Servicios Otorgados y Acciones Realizadas: No hay</p>	

Nota: Cabe señalar que el presupuesto Programada-Ejercido corresponde al gasto de Nómina y de combustibles, el cual no incide para la consecución de las metas



UNIDAD RESPONSABLE DEL GASTO: 02 CD 09 DELEGACION IZTAPALAPA	
PERÍODO: Enero - Marzo 2015	
ACCIÓN, PROGRAMA PÚBLICO O PROYECTO: DESAZOLVE DE LA RED DEL SISTEMA DE DRENAJE	
EJE DEL PROGRAMA GENERAL DE DESARROLLO 2013-2018: 4. HABITABILIDAD Y SERVICIOS, ESPACIO PÚBLICO E INFRAESTRUCTURA	
ÁREA DE OPORTUNIDAD DEL PROGRAMA GENERAL DE DESARROLLO 2013-2018: 5. INFRAESTRUCTURA HIDRÁULICA, OBJETIVO: GARANTIZAR EL MANTENIMIENTO Y LA OPERACIÓN DEL SISTEMA DE DRENAJE Y LAS PLANTAS DE TRATAMIENTO Y DISTRIBUCIÓN, ASÍ COMO LA RECUPERACIÓN, MANEJO Y COBERTURA DE AGUAS RESIDUALES.	
FINALIDAD: 2. DESARROLLO SOCIAL	FUNCIÓN: 1. PROTECCIÓN AMBIENTAL
SUBFUNCIÓN: 3. ORDENACIÓN DE AGUAS RESIDUALES, DRENAJE Y ALCANTARILLADO	ACTIVIDAD INSTITUCIONAL: 205 DESAZOLVE DE LA RED DEL SISTEMA DE DRENAJE
PROGRAMA PRESUPUESTARIO:	
META FÍSICA MODIFICADA AL PERÍODO: 459,402.470 M	META FÍSICA ALCANZADA AL PERÍODO: 278,155 M
PRESUPUESTO PROGRAMADO: 2,560,117.55	PRESUPUESTO EJERCIDO: 2,560,117.55
<p>A) Objetivo: Realizar acciones de rastro de los materiales que obstruyen las tuberías (azolve) por medios mecánicos (malacates) y con equipo hidroneumático de succión, principalmente en puntos críticos de incidencia de encharcamientos e inundaciones que se tienen identificados, a fin de coadyuvar en el adecuado funcionamiento de la red secundaria de drenaje.</p> <p>B) Productos o Servicios Otorgados y Acciones Realizadas: Se llevó a cabo el desazolve a 278,155 m de red secundaria de drenaje, a través de mecanismos manuales (malacates) y mecánicos (vehículos hidroneumáticos de succión), principalmente en puntos críticos de inundación y encharcamientos, beneficiando a 1,815,556 habitantes de esta delegación.</p>	



UNIDAD RESPONSABLE DEL GASTO: 02 CD 09 DELEGACION IZTAPALAPA	
PERÍODO: Enero - Marzo 2015	
ACCIÓN, PROGRAMA PÚBLICO O PROYECTO: MANTENIMIENTO, CONSERVACIÓN Y REHABILITACIÓN AL SISTEMA DE DRENAJE	
EJE DEL PROGRAMA GENERAL DE DESARROLLO 2013-2018: 4. HABITABILIDAD Y SERVICIOS, ESPACIO PÚBLICO E INFRAESTRUCTURA	
ÁREA DE OPORTUNIDAD DEL PROGRAMA GENERAL DE DESARROLLO 2013-2018: 5. INFRAESTRUCTURA HIDRÁULICA, OBJETIVO: GARANTIZAR EL SUMINISTRO DE AGUA POTABLE EN CANTIDAD Y EN CALIDAD A LA POBLACIÓN DE LA CIUDAD DE MEXICO, A TRAVÉS DEL MANTENIMIENTO DE LA INFRAESTRUCTURA DEL SISTEMA DE AGUA POTABLE Y LA MEJORA DE SU ADMINISTRACIÓN.	
FINALIDAD: 1. DESARROLLO SOCIAL	FUNCION: 1. PROTECCIÓN AMBIENTAL
SUBFUNCIÓN: 3. ORDENACIÓN DE AGUAS RESIDUALES, DRENAJE Y ALCANTARILLADO.	ACTIVIDAD INSTITUCIONAL: 206 MANTENIMIENTO, CONSERVACIÓN Y REHABILITACIÓN AL SISTEMA DE DRENAJE
PROGRAMA PRESUPUESTARIO:	
META FÍSICA MODIFICADA AL PERÍODO: 410.120 KM	META FÍSICA ALCANZADA AL PERÍODO: 372 KM
PRESUPUESTO PROGRAMADO: 2,114,433.24	PRESUPUESTO EJERCIDO: 2,114,433.24
<p>A) Objetivo: Mantener en condiciones de operatividad la infraestructura de drenaje de esta delegación, con acciones de mantenimiento preventivo y correctivo a la red secundaria de drenaje existente. Trabajos consistentes en: limpieza, renovación, construcción y reconstrucción de pozos de visita, coladeras pluviales, rejillas de piso, registros, colocación de tapas de coledera pluvial, pozo de visita, registros, rejilla de piso, brncal de pozo de visita y coladera pluvial, cambio de accesorios hidráulicos y sustitución de tramos de tubería dañada en zonas de grietas y hundimientos.</p> <p>B) Productos o Servicios Otorgados y Acciones Realizadas: Se llevó a cabo el mantenimiento preventivo y correctivo de 372 Km de red secundaria de drenaje, a través de acciones permanentes que coadyuvan a su adecuado funcionamiento como son: renovación, construcción y reconstrucción de pozos de visita, coladeras pluviales, rejillas de piso, sustitución de tramos de tubería y cambio de accesorios hidráulicos. Se beneficiaron a 1,815,556 habitantes de esta demarcación.</p>	

Handwritten signature/initials



UNIDAD RESPONSABLE DEL GASTO: 02 CD 09 DELEGACION IZTAPALAPA	
PERÍODO: Enero - Marzo 2015	
ACCIÓN, PROGRAMA PÚBLICO O PROYECTO: CONSTRUCCIÓN Y AMPLIACIÓN DE INFRAESTRUCTURA DE AGUA POTABLE	
EJE DEL PROGRAMA GENERAL DE DESARROLLO 2013-2018: 4 HABITABILIDAD Y SERVICIOS; ESPACIO PÚBLICO E INFRAESTRUCTURA	
ÁREA DE OPORTUNIDAD DEL PROGRAMA GENERAL DE DESARROLLO 2013-2018: 5. INFRAESTRUCTURA HIDRÁULICA, OBJETIVO: GARANTIZAR EL SUMINISTRO DE AGUA POTABLE EN CANTIDAD Y EN CALIDAD A LA POBLACIÓN DE LA CIUDAD DE MEXICO; A TRAVÉS DEL MANTENIMIENTO DE LA INFRAESTRUCTURA DEL SISTEMA DE AGUA POTABLE Y LA	
FINALIDAD: 2 DESARROLLO SOCIAL	FUNCIÓN: 2 VIVIENDA Y SERVICIOS A LA COMUNIDAD
SUBFUNCIÓN: 3. ABASTECIMIENTO DE AGUA	ACTIVIDAD INSTITUCIONAL: 221 CONSTRUCCIÓN Y AMPLIACIÓN DE INFRAESTRUCTURA DE AGUA POTABLE
PROGRAMA PRESUPUESTARIO:	
META FÍSICA MODIFICADA AL PERÍODO: 915 M	META FÍSICA ALCANZADA AL PERÍODO: 641.6 M
PRESUPUESTO PROGRAMADO: 25,408,671.03	PRESUPUESTO EJERCIDO: 25,408,671.03
<p>A) Objetivo: Realizar la introducción de red secundaria de agua potable en lugares que carecen de infraestructura de agua, así como la sustitución de la red en zonas de grietas, con mayor incidencia de fugas y donde la tubería cuenta con mayor antigüedad.</p> <p>B) Productos o Servicios Otorgados y Acciones Realizadas: Se llevó a cabo la sustitución de 641.6 m de red secundaria de agua potable, en zonas de grietas y donde la tubería cuenta con mayor antigüedad, para ello se utilizaron tuberías de polietileno de alta resistencia que garantizan una vida útil de más de 40 años, beneficiado con ello a 1,120 habitantes de esta demarcación; adicionalmente se realizaron trabajos de reparto gratuito de agua potable (7,206 viajes de agua a través de carros tanque pipa), con la asignación de presupuesto para la compra y acarreo de agua de fuentes externas a la Delegación.</p>	



UNIDAD RESPONSABLE DEL GASTO: 02 CD 09 DELEGACION IZTAPALAPA	
PERÍODO: Enero - Marzo 2015	
ACCIÓN, PROGRAMA PÚBLICO O PROYECTO: MANTENIMIENTO, CONSERVACIÓN Y REHABILITACIÓN DE INFRAESTRUCTURA DE AGUA POTABLE	
EJE DEL PROGRAMA GENERAL DE DESARROLLO 2013-2018: 4 HABITABILIDAD Y SERVICIOS, ESPACIO PÚBLICO E INFRAESTRUCTURA	
ÁREA DE OPORTUNIDAD DEL PROGRAMA GENERAL DE DESARROLLO 2013-2018: 5 INFRAESTRUCTURA HIDRÁULICA, OBJETIVO: GARANTIZAR EL SUMINISTRO DE AGUA POTABLE EN CANTIDAD Y EN CALIDAD A LA POBLACIÓN DE LA CIUDAD DE MÉXICO, A TRAVÉS DEL MANTENIMIENTO DE LA INFRAESTRUCTURA DEL SISTEMA DE AGUA POTABLE Y LA MEJORA DE SU ADMINISTRACIÓN.	
FINALIDAD: 2 DESARROLLO SOCIAL	FUNCIÓN: 2 VIVIENDA Y SERVICIOS A LA COMUNIDAD
SUBFUNCIÓN: 3 ABASTECIMIENTO DE AGUA	ACTIVIDAD INSTITUCIONAL: 222 MANTENIMIENTO, CONSERVACIÓN Y REHABILITACIÓN DE INFRAESTRUCTURA DE AGUA POTABLE
PROGRAMA PRESUPUESTARIO:	
META FÍSICA MODIFICADA AL PERÍODO: 543,000 M	META FÍSICA ALCANZADA AL PERÍODO: 508,000 M
PRESUPUESTO PROGRAMADO: 18,641,607.38	PRESUPUESTO EJERCIDO: 18,641,607.38
<p>A) Objetivo: Dar mantenimiento preventivo y correctivo en forma permanente, para mantener en operación la red secundaria de agua potable; con trabajos consistentes en monitoreo de la red, movimiento de válvulas en zonas de tandeo, colocación de válvulas de diferentes diámetros, colocación de tapas de caja de válvula, desfuegos, cambio de ramal, reinstalación de tomas, limpieza de medidor, vertical y llave de inserción, rehabilitación de tramos de tubería, lavado y desinfección de cisternas y tinacos.</p> <p>B) Productos o Servicios Otorgados y Acciones Realizadas: Se ejecutó el Mantenimiento, Conservación y Rehabilitación de Infraestructura de Agua Potable con un avance de 508,000 m, de la red secundaria de agua potable, a través de acciones permanentes como son: movimientos de válvulas, cambios de válvulas de diferentes diámetros, desfuegos de la red, cambio de tapas de caja de válvula y de accesorios hidráulicos, monitoreo de la presión hidrostática de la red secundaria, cambio de ramal, cambio de tramos de tubería, reconstrucción de cajas de válvula. Así mismo, se eliminaron 593 fugas de diferentes diámetros de la red secundaria de agua potable, principalmente en zonas de grietas y donde la red tiene mayor antigüedad, utilizando para ello el equipo especializado para la detección y atención oportuna.</p>	



UNIDAD RESPONSABLE DEL GASTO: 02 CD 09 DELEGACION IZTAPALAPA	
PERÍODO: Enero - Marzo 2015	
ACCIÓN, PROGRAMA PÚBLICO O PROYECTO: PROGRAMA DELEGACIONAL DE ALUMBRADO PÚBLICO	
EJE DEL PROGRAMA GENERAL DE DESARROLLO 2013-2018: 4 "HABITABILIDAD Y SERVICIOS, ESPACIO PÚBLICO E INFRAESTRUCTURA"	
ÁREA DE OPORTUNIDAD DEL PROGRAMA GENERAL DE DESARROLLO 2013-2018: 2 "Espacio público" OBJETIVO: Crear, recuperar y mantener los espacios públicos emblemáticos, las áreas verdes urbanas a diferentes escalas y en diferentes zonas de la Ciudad y las calles como elementos articuladores del espacio público, a fin de generar encuentros, lazos de convivencia, apropiación social, sentido de pertenencia y ambientes de seguridad para los habitantes y visitantes.	
FINALIDAD: 2 "DESARROLLO SOCIAL"	FUNCIÓN: 2 "VIVIENDA Y SERVICIOS A LA COMUNIDAD"
SUBFUNCIÓN: 4 "ALUMBRADO PÚBLICO"	ACTIVIDAD INSTITUCIONAL: 223 "ALUMBRADO PÚBLICO"
PROGRAMA PRESUPUESTARIO:	
META FÍSICA PROGRAMADA AL PERÍODO: 3,645 LUMINARIAS	META FÍSICA ALCANZADA AL PERÍODO: 450 LUMINARIAS
PRESUPUESTO PROGRAMADO: 171,241,346.31	PRESUPUESTO EJERCIDO: 171,241,346.31
<p>A) Objetivo: aumentar al nivel de iluminación en zonas y colonias mediante la instalación, conservación y mantenimiento, así como la rehabilitación de la infraestructura de alumbrado público en áreas oscuras, disuadiendo así las actividades de la delincuencia, mejorando con ello el entorno urbano y facilitando las actividades económicas.</p> <p>B) Productos o servicios otorgados, acciones realizadas y proyectos de inversión: el mantenimiento y conservación se realiza dentro de las colonias que conforman las 8 direcciones territoriales de la demarcación, mediante acciones de cambio, reparación y rehabilitación de luminarias, balastros, fotocontroles, remplazo de cables, limpieza de luminarias a instalación de postes nuevos; beneficiando con ellas a una población de 4,500 habitantes de la demarcación, con tal infraestructura se proveen vialidades y espacios públicos iluminados, lo que contribuye de manera directa a reducir los índices delictivos y el disfrute de la infraestructura urbana por parte de la población. para tal efecto, se llevó a cabo el mantenimiento y conservación de 450 luminarias de la red del alumbrado público de la demarcación.</p>	



UNIDAD RESPONSABLE DEL GASTO: 02 CD 09 DELEGACION IZTAPALAPA	
PERÍODO: Enero - Marzo 2015	
ACCIÓN, PROGRAMA PÚBLICO O PROYECTO: MANTENIMIENTO DE CARPETA ASFÁLTICA EN VIALIDADES SECUNDARIAS	
EJE DEL PROGRAMA GENERAL DE DESARROLLO 2013-2018: 4 "HABITABILIDAD Y SERVICIOS, ESPACIO PÚBLICO E INFRAESTRUCTURA"	
ÁREA DE OPORTUNIDAD DEL PROGRAMA GENERAL DE DESARROLLO 2013-2018: 2 "Espacio público" OBJETIVO: Crear, recuperar y mantener los espacios públicos emblemáticos, las áreas verdes urbanas a diferentes escalas y en diferentes zonas de la Ciudad y las calles como elementos articuladores del espacio público, a fin de generar encuentros, lazos de convivencia, apropiación social, sentido de pertenencia y ambientes de seguridad para los habitantes y visitantes.	
FINALIDAD: 2 "DESARROLLO SOCIAL"	FUNCIÓN: 2 "VIVIENDA Y SERVICIOS A LA COMUNIDAD"
SUBFUNCIÓN: 1 "URBANIZACIÓN"	ACTIVIDAD INSTITUCIONAL: 218 "MANTENIMIENTO, CONSERVACIÓN Y REHABILITACIÓN EN VIALIDADES SECUNDARIAS"
PROGRAMA PRESUPUESTARIO:	
META FÍSICA PROGRAMADA AL PERÍODO: 10,299 M2	META FÍSICA ALCANZADA AL PERÍODO 2,845.11 M2
PRESUPUESTO PROGRAMADO: 16,022,216.01	PRESUPUESTO EJERCIDO: 15,740,216.01
<p>A) Objetivo: mejorar las condiciones de tránsito en vialidades secundarias, mediante la conservación y el mantenimiento de la carpeta asfáltica en zonas deterioradas por la afluencia vehicular, las condiciones geológicas, así como por las condiciones ambientales y climatológicas.</p> <p>B) Productos o servicios otorgados, acciones realizadas y proyectos de inversión: infraestructura de comunicaciones que apuntale la competitividad y nivel de vida de la población. el mantenimiento y conservación de la infraestructura vial se realiza en las 8 direcciones territoriales de la demarcación, con acciones de trazo y nivelación, demoliciones, acarreos, limpieza, picado de amarre, tendido de la carpeta asfáltica, sellado de la superficie y aplicación de protector de pavimento. con ello se busca lograr mayor fluidez vehicular, con vialidades libres de baches, contribuyendo con ello a aumentar la seguridad de los conductores, reducir los índices de contaminación ambiental, y disminuyendo el desgaste vehicular, beneficiando con estas acciones una población de 7,111 habitantes. para tal efecto se llevó a cabo la conservación y mantenimiento de 2,845.11 m2 de la carpeta asfáltica en vías secundarias de la demarcación.</p>	

* Se refiere a programas presupuestarios e públicos.

KS

ECG-1 EVOLUCIÓN PRESUPUESTAL POR UNIDAD DEL GASTO DEL PERIODO

UNIDAD RESPONSABLE DEL GASTO: 02 CG 09 DELEGACION IZTAPALAPA							
PERIODO: Enero - Marzo 2015							
CAP	PRESUPUESTO (Pesos con dos decimales)				VARIACIÓN		A) EXPLICACIÓN A LAS VARIACIONES DEL PRESUPUESTO DEVENGADO RESPECTO DEL PROGRAMADO AL PERIODO B) EXPLICACIÓN A LAS VARIACIONES DEL PRESUPUESTO EJERCIDO RESPECTO AL DEVENGADO
	PROGRAMADO (1)	DEVENGADO (2)	EJERCIDO (3)	PAGADO (4)	(5)=2-1	(6)=3-2	
TOTAL GASTO CORRIENTE	262,747,757.91	262,747,757.91	259,927,377.43	259,927,377.43	0.00	-2,820,380.48	
1000	191,186,752.51	191,186,752.51	191,186,752.51	191,186,752.51	0.00	0.00	A) NO EXISTE VARIACION DEL PRESUPUESTO DEVENGADO RESPECTO DEL PROGRAMADO AL PERIODO B) NO EXISTE VARIACION DEL PRESUPUESTO EJERCIDO RESPECTO AL DEVENGADO AL PERIODO
2000	467,825.70	467,825.70	467,825.70	467,825.70	0.00	0.00	A) NO EXISTE VARIACION DEL PRESUPUESTO DEVENGADO RESPECTO DEL PROGRAMADO AL PERIODO B) NO EXISTE VARIACION DEL PRESUPUESTO EJERCIDO RESPECTO AL DEVENGADO AL PERIODO
3000	10,317,972.68	10,317,972.68	7,497,592.20	7,497,592.20	0.00	-2,820,380.48	A) NO EXISTE VARIACION DEL PRESUPUESTO DEVENGADO RESPECTO DEL PROGRAMADO AL PERIODO B) LA VARIACION QUE SE PRESENTA DEL PRESUPUESTO EJERCIDO RESPECTO AL DEVENGADO OBEDECE PRINCIPALMENTE AL GASTO QUE SE TENIA PROGRAMADO PARA LLEVAR A CABO EL SERVICIO DE FUMIGACION EN LAS AREAS ADMINISTRATIVAS DE ESTA DELEGACION, PERO NO SE CUMPLIO CON ESTO POR EL CIERRE DEL PERIODO, DADO QUE SE SOLICITO EN LOS ULTIMOS DIAS DEL MES DE MARZO
4000	60,775,207.02	60,775,207.02	60,775,207.02	60,775,207.02	0.00	0.00	A) NO EXISTE VARIACION DEL PRESUPUESTO DEVENGADO RESPECTO DEL PROGRAMADO AL PERIODO B) NO EXISTE VARIACION DEL PRESUPUESTO EJERCIDO RESPECTO AL DEVENGADO AL PERIODO
TOTAL GASTO DE CAPITAL	136,122,539.99	136,122,539.99	135,840,539.99	135,840,539.99	0.00	-282,000.00	
1000	124,199,410.80	124,199,410.80	123,917,410.80	123,917,410.80	0.00	-282,000.00	A) NO EXISTE VARIACION DEL PRESUPUESTO DEVENGADO RESPECTO DEL PROGRAMADO AL PERIODO B) LA VARIACION QUE SE PRESENTA DEL PRESUPUESTO EJERCIDO RESPECTO AL DEVENGADO SE DERIVA PRINCIPALMENTE A QUE NO SE CUBRIO UN LAUDO BAJO EL CONCEPTO DE LIQUIDACIONES POR INDEMNIZACIONES Y POR SUELOS Y SALARIOS CAIDOS, DERIVADO DEL JUICIO CONDENATORIO EN CONTRA DE LA ADMINISTRACION PUBLICA DEL DISTRITO FEDERAL POR LIQUIDACIONES DE LAUDOS EMITIDOS O SENTENCIAS DEFINITIVAS DICTADOS POR AUTORIDAD COMPETENTE FAVORABLES A LOS TRABAJADORES AL SERVICIO DE LA ADMINISTRACION PUBLICA DEL DISTRITO FEDERAL. EL CUAL NO SE CUBRIO POR QUE NO SE CUENTA CON EL VISTO BUENO DE LA CONSEJERIA JURIDICA
3000	11,923,129.19	11,923,129.19	11,923,129.19	11,923,129.19	0.00	0.00	A) NO EXISTE VARIACION DEL PRESUPUESTO DEVENGADO RESPECTO DEL PROGRAMADO AL PERIODO B) NO EXISTE VARIACION DEL PRESUPUESTO EJERCIDO RESPECTO AL DEVENGADO AL PERIODO
TOTAL URG (10)	398,870,297.90	398,870,297.90	395,767,917.42	395,767,917.42	0.00	-3,102,380.48	

APP-3 AVANCE PROGRAMÁTICO PRESUPUESTAL (Módulo de Ejecución)																				
FONDO DE APOYACIONES PARA EL DESARROLLO SOCIAL DE LA CIUDAD DE MÉXICO																				
UNIDAD RESPONSABLE DEL GASTO: 82 CD 89 DELEGACIÓN IZTAPALAPA																				
PERÍODO: Enero - Marzo 2015																				
EJE	FI	F	SF	AI	DENOMINACIÓN	UNIDAD DE MEDIDA	EJECUCIÓN													
							MÉDICO			AVANOS %		PRESUPUESTAL (Pesos con dos decimales)					AVANOS %			
							ORIGINAL (1)	MODIFICADO (2)	ACUMULADO (3)	8/1-188 (4)	8/1-188 = (4) (5)	AZORADO (6)	MODIFICADO (7)	DEVENGADO (8)	EFECTUADO (9)	PAGADO (10)	8/1-188 = (11) (12)	8/1-188 = (12) (13)	8/1-188 = (13) (14)	
1					141 EQUIDAD E INCLUSIÓN SOCIAL PARA EL DESARROLLO HUMANO	(4)	(15)	(16)	(17)	(8)	(9)	(10)	(11)	(12)	(12)	(14)	(15)	(16)	(17)	(10)
	1				GOBIERNO							1,350,481.00	1,350,481.00	0.00	0.00	0.00				
		2			JUSTICIA							1,350,481.00	1,350,081.00	0.00	0.00	0.00				
			0		DERECHOS HUMANOS							1,350,481.00	1,350,481.00	0.00	0.00	0.00				
				202	PLANEACIÓN Y DISEÑO DE PROGRAMAS Y ACCIONES EN PRO DE LA IGUALDAD DE GÉNERO (POLÍTICAS PÚBLICAS)	DOCUMENTO	0	0	0	4.0%	0.0%	1,350,481.00	1,350,481.00	0.00	0.00	0.00	0.0%	0.0%	0.0%	0.0%
		2			DESARROLLO SOCIAL							192,981,670.00	194,998,470.00	20,619,176.14	20,619,176.14	20,619,176.14				
			2		VIVIENDA Y SERVICIOS A LA COMUNIDAD							1,950,000.00	1,950,000.00	349,278.61	349,278.61	349,278.61				
			6		SERVICIOS COMUNALES							1,950,000.00	1,950,000.00	349,278.61	349,278.61	349,278.61				
				208	SERVICIOS FUNERARIOS	APOYO	8	0	8	0.0%	0.0%	1,950,000.00	1,950,000.00	349,278.61	349,278.61	349,278.61	17.9%	17.9%	17.9%	17.9%
			4		RECREACIÓN, CULTURA Y OTRAS MANIFESTACIONES SOCIALES							52,220,280.00	55,237,480.00	464,000.00	464,000.00	464,000.00				
			1		DEPORTE Y RECREACIÓN							500,000.00	3,516,800.00	0.00	0.00	0.00				
				211	FOMENTO DE ACTIVIDADES DEPORTIVAS Y RECREATIVAS	EVENTO	0	0	0	0.0%	0.0%	500,000.00	3,516,800.00	0.00	0.00	0.00	0.0%	0.0%	0.0%	0.0%
			2		CULTURA							51,720,284.00	51,720,280.00	464,000.00	460,000.00	464,000.00				
				215	PROMOCIÓN DE ACTIVIDADES CULTURALES	EVENTO	0	0	0	0.0%	0.0%	51,720,280.00	51,720,280.00	0.00	464,000.00	464,000.00	0.9%	0.9%	0.9%	0.9%
			6		PROTECCIÓN SOCIAL							138,811,390.00	137,811,390.00	19,805,897.53	19,805,897.53	19,805,897.53				
				9	OTROS DE SEGURIDAD SOCIAL Y ASISTENCIA SOCIAL							138,811,390.00	137,811,390.00	19,805,897.53	19,805,897.53	19,805,897.53				
				226	APOYO A LA JUVENTUD	PERSONA	0	0	0	0.0%	0.0%	2,400,000.00	2,000,000.00	0.00	0.00	0.00	0.0%	0.0%	0.0%	0.0%
				229	OPERACIÓN DE CENTROS DE DESARROLLO INFANTIL EN DELEGACIONES	PERSONA	8	0	0	0.0%	4.0%	21,343,231.00	20,026,431.00	3,255,132.00	3,255,132.00	3,255,132.00	15.3%	15.9%	15.3%	15.9%
				230	SERVICIO Y AYUDA DE ASISTENCIA SOCIAL	PERSONA	8	0	0	0.0%	4.0%	115,468,159.00	115,384,959.00	16,550,765.53	16,550,765.53	16,550,765.53	14.3%	14.3%	14.3%	14.3%
2					GOBERNABILIDAD, SEGURIDAD Y PROTECCIÓN CIUDADANA							268,275,124.00	268,275,124.00	0.00	0.00	0.00				
	1				GOBIERNO							268,275,124.00	268,275,124.00	0.00	0.00	0.00				
		7			ASUNTOS DE ORDEN PÚBLICO Y DE SEGURIDAD INTERIOR							268,275,124.00	268,275,124.00	0.00	0.00	0.00				
			1		POLICÍA							268,275,124.00	268,275,124.00	0.00	0.00	0.00				

APP-3 AVANCE PROGRAMÁTICO PRESUPUESTAL DE ACTIVIDADES SUBVENCIONARIAS AVANCE DEL FONDO DE APORTACIONES PARA EL ESTADO

UNIDAD RESPONSABLE DEL GASTO: 02 CD 09 DELEGACION IZTAPALAPA

PERÍODO: Enero - Marzo 2015

EJE	FI	F	SF	AI	DENOMINACIÓN	UNIDAD DE MEDIDA	R E S U M E N															
							FÍSICO			AVANCE %		PRESUPUESTAL (Pesos con dos decimales)						AVANCE %				
							ORIGINAL (1)	MODIFICADO (2)	ALCANZADO (3)	9/1*100 = (4)	9/2*100 = (5)	APROBADO (6)	MODIFICADO (7)	DEVENGADO (8)	EFECTUADO (9)	PAGADO (10)	8/5*100 = (11)	8/7*100 = (12)	9/6*100 = (13)	9/7*100 = (14)		
					203 SERVICIOS COMPLEMENTARIOS DE VIGILANCIA	POLICIA	1,885	374	374	20.7%	100.0%	268,275,124.00	268,275,124.00	0.00	0.00	0.00	0.0%	0.0%	0.0%	0.0%		
3					DESARROLLO ECONOMICO SUSTENTABLE							15,600,000.00	15,500,000.00	2,750,000.00	0.00	0.00						
	2				DESARROLLO SOCIAL							15,100,000.00	15,000,000.00	2,750,000.00	0.00	0.00						
		1			PROTECCION AMBIENTAL							15,100,000.00	15,000,000.00	2,750,000.00	0.00	0.00						
			5		PROTECCION DE LA DIVERSIDAD BIOLOGICA Y DEL PAISAJE							15,100,000.00	15,000,000.00	2,750,000.00	0.00	0.00						
				202	ATENCION A AREAS NATURALES PROTEGIDAS	METRO CUADRADO	0	0	0	0.0%	0.0%	15,100,000.00	15,000,000.00	2,750,000.00	0.00	0.00	0.00	18.2%	18.3%	0.0%	0.0%	
	3				DESARROLLO ECONOMICO							500,000.00	500,000.00	0.00	0.00	0.00						
		9			OTRAS INDUSTRIAS Y OTROS ASUNTOS ECONOMICOS							500,000.00	500,000.00	0.00	0.00	0.00						
			3		OTROS ASUNTOS ECONOMICOS							500,000.00	500,000.00	0.00	0.00	0.00						
				201	APOYO A MYPES	EMPRESA	8	8	0	0.8%	0.0%	500,000.00	500,000.00	0.00	0.00	0.00	0.0%	0.0%	0.0%	0.0%		
4					HABILITACION Y SERVICIOS, ESPACIO PUBLICO E INFRAESTRUCTURA							415,352,523.00	415,452,523.00	136,272,141.74	136,272,141.74	136,272,141.74						
	2				DESARROLLO SOCIAL							415,352,523.00	415,452,523.00	136,272,141.74	136,272,141.74	136,272,141.74						
		1			PROTECCION AMBIENTAL							52,547,735.00	51,647,735.04	3,037,562.12	3,037,562.12	3,037,562.12						
			1		ORDENACION DE DESECHOS							38,621,959.00	41,469,195.34	2,961,103.00	2,961,103.00	2,961,103.00						
				203	RECOLECCION DE RESIDUOS SOLIDOS	TONELADA	612,895	155,858	155,682	25.4%	99.9%	38,621,959.00	41,469,195.34	2,961,103.00	2,961,103.00	2,961,103.00	0.00	7.7%	7.1%	7.7%	7.1%	
			3		ORDENACION DE AGUAS RESIDUALES, DRENAJE Y ALCANTARILLADO							11,235,276.00	7,388,039.66	0.00	0.00	0.00						
				204	CONSTRUCCION Y AMPLIACION DE INFRAESTRUCTURA DEL SISTEMA DE DRENAJE	KILOMETRO	0	0	0	0.0%	0.0%	2,290,100.00	2,290,100.00	0.00	0.00	0.00	0.0%	0.0%	0.0%	0.0%		
				205	DESARROLVE DE LA RED DEL SISTEMA DE DRENAJE	METRO	4	0	0	0.0%	8.0%	4,145,176.00	4,145,176.00	0.00	0.00	0.00	0.0%	0.0%	0.0%	0.0%		
				206	MANTENIMIENTO, CONSERVACION Y REHABILITACION AL SISTEMA DE DRENAJE	KILOMETRO	1,311,279	258,108	250,108	19.3%	100.0%	4,800,000.00	952,763.66	0.00	0.00	0.00	0.0%	0.0%	0.0%	0.0%		
			5		PROTECCION DE LA DIVERSIDAD BIOLOGICA Y DEL PAISAJE							2,690,500.00	2,790,500.00	76,459.12	76,459.12	76,459.12						
				207	MANTENIMIENTO DE AREAS VERDES	METRO CUADRADO	227,806,850	51,765,558	51,765,550	22.7%	100.0%	590,500.00	690,500.00	76,459.12	76,459.12	76,459.12	0.00	12.9%	11.1%	12.9%	11.1%	
				208	SERVICIO DE PODA DE ARBOLES	PIEZA	14,726	2,584	1,873	12.7%	74.8%	2,100,000.00	2,100,000.00	0.00	0.00	0.00	0.0%	0.0%	0.0%	0.0%		

APP-3 AVANCE PROGRAMÁTICO PRESUPUESTAL DE LA UNIDAD DE EJECUCIÓN DE LA DELEGACIÓN ADMINISTRATIVA DE OPERACIONES DEL GOBIERNO

UNIDAD RESPONSABLE DEL GASTO: 42 CD 07 DELEGACIÓN ISTAPALAPA

PERÍODO: Enero - Marzo 2015



EJE	FI	F	SF	AI	DENOMINACIÓN	UNIDAD DE MEDIDA	R E S U M O D E L A S															
							FÍSICO			AVANCE %		PRESUPUESTAL (Pesos con dos decimales)					AVANCE %					
							ORIGINAL (1)	MODIFICADO (2)	ALCANZADO (3)	6/6*100 (4)	7/7*100 (5)	APROBADO (6)	MODIFICADO (7)	DEVENGADO (8)	ATENDIDO (9)	PAGADO (10)	6/6*100 (11)	7/7*100 (12)	9/9*100 (13)	7/7*100 (14)		
		2			VIVIENDA Y SERVICIOS A LA COMUNIDAD						362,804,788.00	363,804,788.00	133,234,579.62	133,234,579.62	133,234,579.62							
		1			URBANIZACION						2,000,000.00	2,000,000.00	0.00	0.00	0.00							
		711			BALIZAMIENTO EN VIALIDADES	METRO	754,073.00	170,402.00	68,920.80	9.1%	40.4%	500,000.00	500,000.00	0.00	0.00	0.00	0.0%	0.0%	0.0%	0.0%		
		219			MANTENIMIENTO, REHABILITACION Y CONSERVACION DE IMAGEN URBANA	ESPACIO PUBLICO	1	1	1	100.0%	100.0%	1,500,000.00	1,500,000.00	0.00	0.00	0.00	0.0%	0.0%	0.0%	0.0%		
		3			ABASTECIMIENTO DE AGUA						121,776,426.00	122,776,426.00	11,743,546.88	11,703,546.88	11,743,546.88							
		721			CONSTRUCCION Y AMPLIACION DE INFRAESTRUCTURA DE AGUA POTABLE	METRO	0.000	641.000	641.600	0.0%	100.1%	53,334,250.00	53,334,250.00	8,752,468.88	8,752,468.88	8,752,468.88	16.4%	16.4%	16.4%	16.4%		
		222			MANTENIMIENTO, CONSERVACION Y REHABILITACION DE INFRAESTRUCTURA DE AGUA POTABLE	METRO	617.481	144.104	144.104	23.3%	100.0%	68,442,176.00	69,442,176.00	2,991,078.00	2,991,078.00	2,991,078.00	4.4%	4.3%	4.4%	4.3%		
		4			ALUMBRADO PUBLICO						239,028,362.00	239,028,362.00	121,491,032.74	121,491,032.74	121,491,032.74							
		223			ALUMBRADO PUBLICO	COMINARIA	0	0	0	0.0%	0.0%	239,028,362.00	239,028,362.00	121,491,032.74	121,491,032.74	121,491,032.74	50.8%	50.8%	50.8%	50.8%		
5					EFFECTIVIDAD, RENDICION DE CUENTAS Y COMBATE A LA CORRUPCION						113,788,511.00	111,771,711.00	5,561,171.45	5,561,171.45	5,561,171.45							
		1			GOBIERNO						113,788,511.00	111,771,711.00	5,561,171.45	5,561,171.45	5,561,171.05							
		3			COORDINACION DE LA POLITICA DE GOBIERNO						500,000.00	500,000.00	0.00	0.00	0.00							
		1			PRESIDENCIA/GUBERNATURA						500,000.00	500,000.00	0.00	0.00	0.00							
		244			COORDINACION DE POLITICAS	SERVICIO	0	0	0	0.0%	0.8%	500,000.00	500,000.00	0.00	0.00	0.00	0.0%	0.0%	0.0%	0.0%		
		8			OTROS SERVICIOS GENERALES						113,288,511.00	111,271,711.00	5,561,171.45	5,561,171.45	5,561,171.45							
		5			OTROS						113,288,511.00	111,271,711.00	5,561,171.45	5,561,171.45	5,561,171.45							
		701			APOYO ADMINISTRATIVO	TRAMITE	0	0	0	0.0%	0.0%	100,915,241.00	100,398,441.00	5,468,371.45	5,468,371.45	5,068,371.45	5.4%	5.0%	5.4%	5.4%		
		245			MODERNIZACION ADMINISTRATIVA	DOCUMENTO	0	0	0	0.0%	0.0%	12,373,270.00	10,873,270.00	92,800.00	92,800.00	92,800.00	0.8%	0.8%	0.8%	0.9%		
					TOTAL URG (19)						1,007,348,309.00	1,007,348,309.00	165,202,489.33	162,452,489.33	162,452,489.33							

Nota: Cabe señalar que el recurso ejercido que se presenta se deriva de gastos de operación en las diferentes actividades institucionales y no de las metas

APP-3 AVANCE PROGRAMÁTICO DE PRESUPUESTAL

UNIDAD RESPONSABLE DEL GASTO: 02 CD 09 DELEGACION IXTAPALAPA
 PERÍODO: Enero - Marzo 2015

SUE	FI	F	SP	AJ	DENOMINACIÓN	UNIDAD DE MEDIDA	R E S U L T A D O S													
							FÍSICO			AVANCE %		PRESUPUESTAL (Pesos con dos decimales)					AVANCE %			
							ORIGINAL (1)	MODIFICADO (2)	ALCANZADO (3)	3/1*100 (4)	3/3*100 (5)	APROBADO (6)	MODIFICADO (7)	DEVENGADO (8)	EJERCIDO (9)	PASADO (10)	6/4*100 (11)	6/7*100 (12)	6/4*100 (13)	6/7*100 (14)
1					14		(5)	(6)	(7)	(8)	(9)	(10)	(11)	(12)	(13)	(14)	(15)	(16)	(17)	(18)
					EQUIDAD E INCLUSIÓN SOCIAL PARA EL DESARROLLO HUMANO							51,737,422.00	39,532,792.23	8.00	0.00	0.00				
					DESARROLLO SOCIAL							51,737,422.00	39,532,792.23	0.00	0.00	0.00				
					4 RECREACION, CULTURA Y OTRAS MANIFESTACIONES SOCIALES							22,000,000.00	22,000,000.00	0.00	0.00	0.00				
					1 DEPORTE Y RECREACION							22,000,000.00	22,000,000.00	0.00	0.00	0.00				
					212 MANTENIMIENTO, CONSERVACION Y REHABILITACION DE ESPACIOS DEPORTIVOS	INMUEBLE	2	0	0	0.0%	0.0%	22,000,000.00	22,000,000.00	0.00	0.00	0.00	0.0%	0.0%	0.0%	0.0%
					6 PROTECCION SOCIAL							29,737,422.00	17,532,792.23	0.00	0.00	0.00				
					9 OTROS DE SEGURIDAD SOCIAL Y ASISTENCIA SOCIAL							29,737,422.00	17,532,792.23	0.00	0.00	0.00				
					227 CONSTRUCCION Y AMPLIACION DE INFRAESTRUCTURA DE DESARROLLO SOCIAL	INMUEBLE	1	0	0	0.0%	0.0%	19,737,422.00	7,532,792.23	0.00	0.00	0.00	0.0%	0.0%	0.0%	0.0%
					228 MANTENIMIENTO, CONSERVACION Y REHABILITACION DE INFRAESTRUCTURA DE DESARROLLO SOCIAL	INMUEBLE	15	0	0	0.0%	0.0%	10,000,000.00	10,000,000.00	0.00	0.00	0.00	0.0%	0.0%	0.0%	0.0%
2					GOBERNABILIDAD, SEGURIDAD Y PROTECCION CIUDADANA							3,054,634.00	3,054,634.00	0.00	0.00	0.00				
					GOBIERNO							3,054,634.00	3,054,634.00	0.00	0.00	0.00				
					7 ASUNTOS DE ORDEN PUBLICO Y DE SEGURIDAD INTERIOR							3,054,634.00	3,054,634.00	0.00	0.00	0.00				
					2 PROTECCION CIVIL							3,054,634.00	3,054,634.00	0.00	0.00	0.00				
					204 GESTION INTEGRAL DEL RIESGO EN MATERIA DE PROTECCION CIVIL	ACCION	11	0	0	0.0%	0.0%	3,054,634.00	3,054,634.00	0.00	0.00	0.00	0.0%	0.0%	0.0%	0.0%
4					HABILITACION Y SERVICIOS, ESPACIO PUBLICO E INFRAESTRUCTURA							137,000,000.00	149,204,629.77	0.00	0.00	0.00				
					2 DESARROLLO SOCIAL							137,000,000.00	149,204,629.77	0.00	0.00	0.00				
					1 PROTECCION AMBIENTAL							0.00	12,204,629.77	0.00	0.00	0.00				
					3 ORDENACION DE AGUAS RESIDUALES, DRENAJE Y ALCANTARILLADO							0.00	12,204,629.77	0.00	0.00	0.00				
					205 DESAZOLQUE DE LA RED DEL SISTEMA DE DRENAJE	METRO	0.000	161,589.470	0.000	0.0%	0.0%	0.00	12,204,629.77	0.00	0.00	0.00	0.0%	0.0%	0.0%	0.0%

APP-3 AVANCE PROGRAMÁTICO DEL PRESUPUESTAL DE LA UNIDAD DEL FONDO DE INICIATIVA CON EJERCICIOS DE EJECUCIÓN
FONDO DE INICIATIVA CON EJERCICIOS DE EJECUCIÓN

UNIDAD RESPONSABLE DEL GASTO: 02 CD 09 DELEGACIÓN IZTAPALAPA
 PERÍODO: Enero - Marzo 2015

EJE	FI	F	SF	AI	DENOMINACIÓN	UNIDAD DE MEDIDA	K E R E U L T A D O S															
							FÍSICO			AVANCE %		PRESUPUESTAL (Pesos con dos decimales)						AVANCE %				
							ORIGINAL (1)	MODIFICADO (2)	ALCANZADO (3)	3/1=14D = (4)	3/2=94 = (5)	APROBADO (6)	MODIFICADO (7)	DEBERADO (8)	DEBERADO (9)	PARADO (10)	8/8=144 = (11)	8/7=100 = (12)	9/8=100 = (13)	9/7=100 = (14)		
				2	VIVIENDA Y SERVICIOS A LA COMUNIDAD						137,000,000.00	137,000,000.00	0.00	0.00	0.00							
				1	URBANIZACIÓN						137,000,000.00	137,000,000.00	0.00	0.00	0.00							
				212	CONSTRUCCIÓN Y AMPLIACION DE BANQUETAS	METRO CUADRADO	19,597.69	8.80	0.00	0.0%	0.0%	10,000,000.00	10,000,000.00	0.00	0.00	0.00	0.0%	0.0%	0.0%	0.0%		
				217	MANTENIMIENTO, CONSERVACION Y REHABILITACION DE INFRAESTRUCTURA COMERCIAL	INMUEBLE	11	0	0	0.0%	0.0%	10,000,000.00	10,000,000.00	0.00	0.00	0.00	0.0%	0.0%	0.0%	0.0%		
				218	MANTENIMIENTO, CONSERVACION Y REHABILITACION EN VIALIDADES SECUNDARIAS	METRO CUADRADO	43,213.57	6,093.21	0.00	0.0%	0.0%	15,000,000.00	15,000,000.00	0.00	0.00	0.00	0.0%	0.0%	0.0%	0.0%		
				219	MANTENIMIENTO, REHABILITACION Y CONSERVACION DE IMAGEN URBANA	ESPACIO PÚBLICO	97	10	0	0.0%	0.0%	102,000,000.00	102,000,000.00	0.00	0.00	0.00	0.0%	0.0%	0.0%	0.0%		
					TOTAL URO (19)						191,792,056.00	191,792,056.00	0.00	0.00	0.00							




APP-3 AVANCE PROGRAMÁTICO PRESUPUESTAL DE LA SECRETARÍA DE SEGURIDAD PÚBLICA DEL GOBIERNO DE LA CIUDAD DE MEXICO
SECRETARÍA DE SEGURIDAD PÚBLICA

UNIDAD RESPONSABLE DEL GASTO: 02 CD 09 DELEGACION IZTAPALAPA

PERÍODO: Enero - Marzo 2015

EJE	FI	F	SF	AI	DENOMINACIÓN	UNIDAD DE MEDIDA	R E S U M E N G E N E R A L															
							FÍSICO			AVANCE %		PRESUPUESTAL (Base de los Gacetales)					AVANCE %					
							ORIGINAL (1)	MODIFICADO (2)	ALCANZADO (3)	3/31/10 =(4)	1/2*100 =(5)	APROBADO (6)	MODIFICADO (7)	DEVENGADO (8)	EFECTUO (9)	PAGADO (10)	3/31/10 =(11)	1/2*100 =(12)	3/31/10 =(13)	1/2*100 =(14)		
2					GOVERNABILIDAD, SEGURIDAD Y PROTECCIÓN CIUDADANA						6,785,596.00	6,785,596.00	0.00	0.00	0.00							
					GOBIERNO						6,785,596.00	6,785,596.00	0.00	0.00	0.00							
					ASUNTOS DE ORDEN PÚBLICO Y DE SEGURIDAD INTERIOR						6,785,596.00	6,785,596.00	0.00	0.00	0.00							
					POLICIA						6,785,596.00	6,785,596.00	0.00	0.00	0.00							
					201 APLICACIÓN A LA SEVERIDAD DE LA LEY	EVENTOS	300	0	0	0.0%	0.0%	6,785,596.00	6,785,596.00	0.00	0.00	0.00	0.0%	0.0%	0.0%	0.0%		
					TOTAL URG (15)						6,785,596.00	6,785,596.00	0.00	0.00	0.00							




APP-3 AVANCE PROGRAMÁTICO PRESUPUESTAL (D)																				
UNIDAD RESPONSABLE DEL GASTO: 02 CU 09 DELEGACION IZTAPALAPA																				
PERÍODO: Enero - Marzo 2015																				
KUE	FI	F	SF	AI	DENOMINACIÓN	UNIDAD DE MEDIDA	R E S U L T A D O S													
							FÍSICO			AVANCE %		PRESUPUESTAL (pesos con dos decimales)					AVANCE %			
							ORIGINAL (1)	MODIFICADO (2)	ALCANZADO (3)	3/1*100 = (4)	3/2*100 = (5)	APROBADO (6)	MODIFICADO (7)	DEVENGADO (8)	EJERCIDO (9)	PAGADO (10)	6/6*100 = (11)	6/7*100 = (12)	6/8*100 = (13)	6/9*100 = (14)
(4)	(4)	(4)	(4)	(4)	(4)	(4)	(5)	(6)	(7)	(8)	(9)	(10)	(11)	(12)	(13)	(14)	(15)	(16)	(17)	(18)
1					EQUIDAD E INCLUSIÓN SOCIAL PARA EL DESARROLLO HUMANO							171,211,249.00	171,211,249.00	0.00	0.00	0.00				
	2				DESARROLLO SOCIAL							171,211,249.00	171,211,249.00	0.00	0.00	0.00				
		6			PROTECCIÓN SOCIAL							171,211,249.00	171,211,249.00	0.00	0.00	0.00				
			9		OTROS DE SEGURIDAD SOCIAL Y ASISTENCIA SOCIAL							171,211,249.00	171,211,249.00	0.00	0.00	0.00				
				227	CONSTRUCCIÓN Y AMPLIACION DE INFRAESTRUCTURA DE DESARROLLO SOCIAL	INMUEBLE	13	0	0	0.0%	0.0%	171,211,249.00	171,211,249.00	0.00	0.00	0.00	0.0%	0.0%	0.0%	0.0%
					TOTAL URO (19)							171,211,249.00	171,211,249.00	0.00	0.00	0.00				

UNIDAD RESPONSABLE DEL GASTO: 02 CD 09 DELEGACION IZTAPALAPA

PERÍODO: Enero - Marzo 2015

AYUDAS, DONATIVOS Y SUBSIDIOS OTORGADOS	BENEFICIARIO		PRESUPUESTO (Pesos con dos decimales)		CARACTERÍSTICAS
	TIPO	TOTAL	PROGRAMADO	EJERCIDO	
Ayuda social mediante el Programa día de reyes "la sonrisa de las niñas y niños, son pasión por iztapolapa" día de reyes magos	Persona	81,558	9,984,806.46	9,984,806.46	Entrega de juguetes y dulces a niñas y niños que habitan en la delegación iztapolapa
Ayuda social mediante la celebración de la "Rosca de reyes"	Persona	1,700	478,950.00	478,950.00	Celebraciones tradicionales, convivencia con grupo de adultos y habitantes de las 8 direcciones territoriales
Ayuda social mediante el Servicio Funerario	Familiar de escasos recursos	52	173,601.56	173,601.56	Dada las condiciones de pobreza que tiene la delegación iztapolapa, se apoya a las familias que no cuentan con recursos económicos para cubrir los servicios funerarios de su familiar, el apoyo consiste en una caja, velatorio, trámites, traslado al panteón y fosa.
Ayuda social mediante el fortalecimiento y conservación de las tradicionales comparsas en iztapolapa, para el ejercicio fiscal 2015	Comparsas que intervinieron en los carnavales y cierres de carnaval	149	1,997,500.80	1,997,500.00	Otorgar un apoyo económico por comparsa durante el ejercicio fiscal 2015, con la finalidad de fortalecer y conservar las tradiciones de los barrios y pueblos originarios de la delegación iztapolapa; dentro del marco de los festejos previos a la "semana santa"
Ayuda social correspondiente a la Cohesión social para la prevención social de la violencia y la delincuencia en la delegación iztapolapa	Persona	281	7,938,000.08	7,938,000.00	Integrar un equipo de ciudadanos que favorezcan la comunicación permanente entre al gobierno delegacional, instituciones educativas, sociales y comunitarias, que promuevan, fortalezcan e impulsen los procesos de participación de la ciudadanía y cohesión social, mediante acciones de prevención del delito.
Ayuda social mediante "Ciudadanos en red" de prevención y combate al delito en la delegación iztapolapa	Persona	466	12,837,008.00	12,837,008.88	Integrar un equipo de ciudadanos que participen formando redes que favorezcan la comunicación permanente entre el gobierno delegacional y la población, que promuevan, fortalezcan e impulsen los procesos de participación ciudadana mediante la realización de acciones de prevención del delito.
Ayuda social mediante "Vinculadores Ciudadanos de Imagen Urbana"	Persona	1,085	8,563,050.00	8,563,050.00	
TOTAL URG (9)			41,972,908.02	41,972,908.02	

Nota: En relación al apoyo de servicios funerarios el objetivo principal es el apoyo a las familias que no cuentan con recursos para la disposición final de su deudo



UNIDAD RESPONSABLE DEL GASTO: 02 CD 09 DELEGACION IZTAPALAPA

PERÍODO: Enero - Marzo 2015

COLONIA O PUEBLO ORIGINARIO	PROYECTO	DESCRIPCIÓN	AVANCE DEL PROYECTO (%)	PRESUPUESTO (Pasos con dos decimales)			
				APROBADO * 1	PROGRAMADO 2	EJERCIDO 3	VAR. 4 3/2
12 DE DICIEMBRE	Prevención del delito	Instalacion y sustitucion de luminarias nuevas e instalacion de tres postes	0.0%	380,935.00	0.00	0.00	0.0%
1A AMPLIACION SANTIAGO ACAHUALTEPEC	Prevención del delito	Cambiar luminarias en la colonia praporcionando más saguridad	0.0%	380,935.00	0.00	0.00	0.0%
2A AMPLIACION SANTIAGO ACAHUALTEPEC I	Prevención del delito	Iluminacion de las calles y alarmas vecinales donde hay focos rojos por la delincuencia	0.0%	380,935.00	0.00	0.00	0.0%
2A AMPLIACION SANTIAGO ACAHUALTEPEC II	Equipamiento	Gimnasio al aire libre	0.0%	380,935.00	0.00	0.00	0.0%
8A DE SAN MIGUEL (AMPL)	Infraestructura urbana	Reconstrucción de banquetas y guarniciones	0.0%	380,935.00	0.00	0.00	0.0%
9 1/2 - FRANCISCO VILLA (EJERCITO CONSTITUCIONALISTA) (CONJ HAB)	Prevención del delito	Colocar lámparas ov-15 nuevas en las calles para una mejor seguridad	0.0%	380,935.00	0.00	0.00	0.0%
ACULCO (PELD)	Prevención del delito	Instalar cerillos en calles transitadas e iluminar nuestras calles del territorio	0.0%	380,935.00	0.00	0.00	0.0%
ALBARRADAS (U HAB)	Obras y servicios	Techar el área adnquinada	0.0%	380,935.00	0.00	0.00	0.0%
ALCANFORES (U HAB)	Prevención dal delito	Cambio de 42 luminarias y el cableado de todo el sistema de alumbrado cmunal.	0.0%	380,935.00	0.00	0.00	0.0%
ALLEPETLALI (U HAB)	Obras y servicios	Otorgar una mejor seguridad a la comunidad.	0.0%	380,935.00	0.00	0.00	0.0%
ALVARO OBREGON	Obras y servicios	Bombas nuevas, reparación de bombas, tanques presurizados nuevos y su instalación, pintura e impermeabilización de los cuartos de bombeo, pichanchas nuevas, dos tableros eléctricos nuevos	0.0%	380,935.00	0.00	0.00	0.0%
ALVARO OBREGON_ (FRACC)	Los que promuevan actividades recreativas, deportivas y culturales.	Aplanada interior y exterior, pintura de esmalte. cambio de malla ciclónica, cambio de reflectores y pasto sintético.	0.0%	380,935.00	0.00	0.00	0.0%



UNIDAD RESPONSABLE DEL GASTO: 02 CD 09 DELEGACION IZTAPALAPA
PERÍODO: Enero - Marzo 2015

COLONIA O PUEBLO ORIGINARIO	PROYECTO	DESCRIPCIÓN	AVANCE DEL PROYECTO (%)	PRESUPUESTO (Pesos con dos decimales)			
				APROBADO 1	PROGRAMADO 2	EJERCIDO 3	VAR. 4 3/2
ANTORCHA POPULAR I (U HAB)	Obras y servicios	Cambio total de la tubería de agua potable de los 14 edificios que esta conformada la unidad	0.0%	380,935.00	0.00	0.00	0.0%
AÑO DE JUAREZ	Los que promuevan actividades recreativas, deportivas y culturales.	Techado de area deportiva cancha da volibol, adecuarla para que sea multifuncional y se desarrollen actividades deportivas, recreativas, culturales y de capacitación, así como para realizar reuniones ciudadanas incluyendo el comité de la colonia.	0.0%	380,935.00	0.00	0.00	0.0%
APATLACO	Obras y servicios	Cambiar de banqueta y guarnición en algunas callas	0.0%	380,935.00	0.00	0.00	0.0%
ARBOLEDAS	Prevención del delito	Colocación de 20 cámaras de circuito cerrado	0.0%	380,935.00	0.00	0.00	0.0%
ART 4TO CONSTITUCIONAL (U HAB)	Obras y servicios	Dañadas y cuarteadas	0.0%	380,935.00	0.00	0.00	0.0%
BANJIDAL	Prevención del delito	Instalación de cámaras de vigilancia en la colonia banjidal	0.0%	380,935.00	0.00	0.00	0.0%
BARRANCAS DE GUADALUPE	Prevención del delito	Colocación de cámaras de videovigilancia en diversas calles	0.0%	380,935.00	0.00	0.00	0.0%
BELLAVISTA (U HAB)	Obras y servicios	Compra e instalación de bombas y su equipamiento.	0.0%	380,935.00	0.00	0.00	0.0%
BBNITO JUAREZ	Obras y servicios	Pavimentar las 3 calles de la colonia	0.0%	380,935.00	0.00	0.00	0.0%
BUENAVISTA I	Equipamiento	Instalación de un gimnasio al aire libre	0.0%	380,935.00	0.00	0.00	0.0%
BUENAVISTA II	Infraestructura urbana	Arreglar las coladeras y drenajes de las calles que se inundan	0.0%	380,935.00	0.00	0.00	0.0%
CABEZA DE JUAREZ I (U HAB)	Prevención del delito	Instalación de cámaras de video vig., 32 cámaras, 2 dvr, cableado etc	0.0%	380,935.00	0.00	0.00	0.0%

UNIDAD RESPONSABLE DEL GASTO: 02 CD 09 DELEGACION IZTAPALAPA

PERÍODO: Enero - Marzo 2015

COLONIA D PUEELO ORIGINARIO	PROYECTO	DESCRIPCIÓN	AVANCE DEL PROYECTO (%)	PRESUPUESTO (Pesos con dos decimales)			
				APROBADO * 1	PROGRAMADO 2	EJERCIDO 3	VAR. % 3/2
CABEZA DE JUAREZ II (U HAB)	Obras y servicios	Reparación de cada uno de los sótanos con agua y reparación de cada cisterna, de cada uno de los 17 edificios de la unidad, después efectuar una revisión exhaustiva dándole mantenimiento correspondiente. (cada edificio cuenta con cisterna para agua potable)	0.0%	380,935.00	0.00	0.00	0.0%
CABEZA DE JUAREZ III (U HAB)	Prevención del delito	Colocación de luminarias nuevas en puntos estratégicos de la u.h.	0.0%	380,935.00	0.00	0.00	0.0%
CACAMA	Obras y servicios	Quitar banquetas dañadas y hacer nuevas	0.0%	380,935.00	0.00	0.00	0.0%
CAMPESTRE POTRERO	Prevención del delito	Colocación de alarmas vecinales en puntos estratégicos para evitar asaltos	0.0%	380,935.00	0.00	0.00	0.0%
CANANEA (U HAB)	Prevención del delito	Cambio de luminarias en andadores y áreas comunes.	0.0%	380,935.00	0.00	0.00	0.0%
CARLOS HANK GONZALEZ	Equipamiento	Instalación de un gimnasio al aire libre y bancas	0.0%	380,935.00	0.00	0.00	0.0%
CARMEN SERDAN (U HAB)	Prevención del delito	Instalación de cámaras de seguridad en la reja de acceso y en los estacionamientos a y b.	0.0%	380,935.00	0.00	0.00	0.0%
CASA BLANCA	Prevención del delito	Instalación de cámaras de seguridad distribuidas en todas las calles y en lugares en que los vecinos lo permitan con prioridad a las calles con mayor índice delictivo.	0.0%	380,935.00	0.00	0.00	0.0%
CE CUALLI OHTLI (U HAB)	Prevención del delito	Colocación de luminarias para prevenir el delito	0.0%	380,935.00	0.00	0.00	0.0%
CERRO DE LA ESTRELLA I	Infraestructura urbana	Reparación de banquetas y rampas para discapacitados.	0.0%	380,935.00	0.00	0.00	0.0%

REPÚBLICA DE MÉXICO
ESTADO DE MÉXICO
SECRETARÍA DE ECONOMÍA
SUBSECRETARÍA DE PLANEACIÓN Y PRESUPUESTO
DIRECCIÓN GENERAL DE PRESUPUESTO Y CONTABILIDAD

UNIDAD RESPONSABLE DEL GASTO: 02 CD 09 DELEGACION IZTAPALAPA
PERÍODO: Enero - Marzo 2015

COLONIA O PUEBLO ORIGINARIO	PROYECTO	DESCRIPCIÓN	AVANCE DEL PROYECTO (%)	PRESUPUESTO (Pesos con dos decimales)			
				APROBADO * 1	PROGRAMADO 2	EJERCIDO 3	VAR. % 3/2
CERRO DE LA ESTRELLA II	Infraestructura urbana	Mejoramiento de banquetas y la construcción de rampas para discapacitados.	0.0%	380,935.00	0.00	0.00	0.0%
CHINAMPAC DE JUAREZ I	Prevención del delito	Cambiar lámparas viejas por nuevas	0.0%	380,935.00	0.00	0.00	0.0%
CHINAMPAC DE JUAREZ II	Prevención del delito	Alarma vecinal, instalación de alumbrado público con poste.	0.0%	380,935.00	0.00	0.00	0.0%
CHINAMPAS DE SANTA MA TOMATLAN	Equipamiento	Introducción de red de agua pluvial - coladeras	0.0%	380,935.00	0.00	0.00	0.0%
CITLALLI	Prevención del delito	Instalar cámaras de videovigilancia	0.0%	380,935.00	0.00	0.00	0.0%
COLONIAL IZTAPALAPA (FRACC)	Infraestructura urbana	Sistema automático para controlar los accesos vehiculares principales del fraccionamiento	0.0%	380,935.00	0.00	0.00	0.0%
CONCORDIA ZARAGOZA (U HAE)	Obras y servicios	Impermeabilización de azoteas de todos los edificios de la unidad concordia	0.0%	380,935.00	0.00	0.00	0.0%
CONSEJO AGRARISTA MEXICANO I	Prevención del delito	La instalación de cámaras de seguridad, distribuidas en todas las calles y en lugares en que los vecinos lo permitan, con prioridad a las calles con mayor índice delictivo.	0.0%	380,935.00	0.00	0.00	0.0%
CONSEJO AGRARISTA MEXICANO II	Infraestructura urbana	Damocisión y construcción	0.0%	380,935.00	0.00	0.00	0.0%
CONSTITUCION DE 1917 I	Prevención del delito	en colocar alarmas en puntos estratégicos an nuestra colonia	0.0%	380,935.00	0.00	0.00	0.0%
CONSTITUCION DE 1917 II	Equipamiento	Instalación de un gimnasio al aire libre y juegos infantiles	0.0%	380,935.00	0.00	0.00	0.0%
CUCHILLAS DEL MORAL (U HAB)	Equipamiento	Colocación de cámaras de vigilancia, alarmas y botonas de pánico- seis unidades que conforman la colonia	0.0%	380,935.00	0.00	0.00	0.0%

SECRETARÍA DE DESARROLLO URBANO Y MOBILIDAD

UNIDAD RESPONSABLE DEL GASTO: 02 CO 09 DELEGACION IZTAPALAPA

PERÍODO: Enero - Marzo 2015

COLONIA O PUEBLO ORIGINARIO	PROYECTO	DESCRIPCIÓN	AVANCE DEL PROYECTO (%)	PRESUPUESTO (Pesos con dos decimales)			
				APROBADO * 1	PROGRAMADO 2	EJERCIDO 3	VAR. % 3/2
CUITLAHUAC (U HAB)	Equipamiento	Paquete de juegos infantiles entre el edif. m-2 y n-1 de la u. h. cuitlahuac	0.0%	380,935.00	0.00	0.00	0.0%
CULHUACAN (PELO)	Infraestructura urbana	Reencarpetao de la calle 2a privada de viceoete guerrero	0.0%	380,935.00	0.00	0.00	0.0%
DEGOLLADO	Infraestructura urbana	Cambiar la red del drenaje	0.0%	380,935.00	0.00	0.00	0.0%
DEGOLLADO CHICD	Infraestructura urbana	Construcción de hanquetas y guarniciones	0.0%	380,935.00	0.00	0.00	0.0%
DESARROLLO URBANO QUETZALCOATL I	Prevención del delito	Instalación de cámaras de seguridad	0.0%	380,935.00	0.00	0.00	0.0%
DESARROLLO URBANO QUETZALCOATL II	Equipamiento	Mejoramiento de la cancha de futbol, una pared para frontón, juegos al aire libre y juegos para niños	0.0%	380,935.00	0.00	0.00	0.0%
DESARROLLO URBANO QUETZALCOATL III	Prevención del delito	Instalación de alarmas vecinales	0.0%	380,935.00	0.00	0.00	0.0%
DR ALFONSO ORTIZ TIRAOO	Equipamiento	Colocar un gimnasio al aire libre y unas palapas en el parque de la paja	0.0%	380,935.00	0.00	0.00	0.0%
EJERCITO DE AGUA PRIETA	Obras y servicios	Consiste en reencarpetar av. principal sebastian barriguete ya que contiene mucho bache, desde av. guelatao hasta josé aguilar barraza	0.0%	380,935.00	0.00	0.00	0.0%
EJERCITO DE ORIENTE (U HAE) I	Obras y servicios	Luminarias ov-15 ya que queremos ver nuestra unidad iluminada	0.0%	380,935.00	0.00	0.00	0.0%
EJERCITO DE ORIENTE (U HAE) II	Obras y servicios	En varios puntos de mi unidad se encuentran apagadas las luminarias ov-15	0.0%	380,935.00	0.00	0.00	0.0%
EJTO CONSTITUCIONALISTA	Obras y servicios	Instalación de luminarias en la calle plutarco elias calles desde cadena azul hasta calle central	0.0%	380,935.00	0.00	0.00	0.0%
EJTO CONSTITUCIONALISTA II (U HAB)	Infraestructura urbana	Cambiar toda la tubería de agua del cuarto de homas y las 4 bombas con un tablero digital programable y pintar las paredes del mismo.	0.0%	380,935.00	0.00	0.00	0.0%



UNIDAD RESPONSABLE O EL GASTO: 02 CD 09 DELEGACION IZTAPALAPA
 PERÍODO: Enero - Marzo 2015

COLONIA O PUEBLO ORIGINARIO	PROYECTO	DESCRIPCIÓN	AVANCE DEL PROYECTO (%)	PRESUPUESTO (Pesos con dos decimales)			
				APROBADO * 1	PROGRAMADO 2	EJERCIDO 3	VAR. 4 3/2
EJTO CONSTITUCIONALISTA, SUPERMANZANA I (U HAB)	Obras y servicios	Nuestra unidad habitacional es grande y a pesar de que se ha metido luminaria, no se ha terminado de abarcar la necesidad que se tiene, esto es con el fin de evitar tanto robo y asalto donde se ha llevado hasta el fallecimiento de personas asaltadas en avenidas y andadoras de nuestra comunidad. cabe mencionar que se solicita urgente este proyecto, en bien de todos los que viven en esta unidad.	0.0%	380,935.00	0.00	0.00	0.0%
EJTO CONSTITUCIONALISTA, SUPERMANZANA II (U HAB)	Prevención del delito	Iluminar varios puntos de la unidad	0.0%	380,935.00	0.00	0.00	0.0%
EJTO CONSTITUCIONALISTA, SUPERMANZANA III (U HAB)	Prevención del delito	cambiar luminarias para tener una mayor prevención de delito y tener más seguridad. Luminarias nuevas	0.0%	380,935.00	0.00	0.00	0.0%
EJTO DE OTE II (U HAB)	Prevención del delito	Luminarias en toda la unidad habitacional ejército de oriente, conforme se indica su ubicación en el croquis	0.0%	380,935.00	0.00	0.00	0.0%
EL EDEN	Prevención del delito	Instalación de postes galvanizados y luminarios (nueva tecnología ahorradores), postes y cámaras tipo domo	0.0%	380,935.00	0.00	0.00	0.0%
EL MANTO	Prevención del delito	Poner alarmas vecinales an cada cuadra de la colonia	0.0%	380,935.00	0.00	0.00	0.0%
EL MANTD_PLAN OE IGUALA	Obras y servicios	Mejorar el aspecto de fachadas	0.0%	380,935.00	0.00	0.00	0.0%
EL MIRADOR	Prevención del delito	Alumbrar la unidad y la colonia del mirador	0.0%	380,935.00	0.00	0.00	0.0%
EL MOLINO	Prevención del delito	Alarmas vecinales para la colonia el molino tezonco, ya que hay mucha inseguridad y delincuencia en la colonia	0.0%	380,935.00	0.00	0.00	0.0%

SECRETARÍA DE GOBIERNO INTERIOR Y PARTICIPACIÓN CIUDADANA

UNIDAD RESPONSABLE DEL GASTO: 02 CD 09 DELEGACION IZTAPALAPA

PERÍODO: Enero - Marzo 2015

COLONIA O PUEBLO ORIGINARIO	PROYECTO	DESCRIPCIÓN	AVANCE DEL PROYECTO (%)	PRESUPUESTO (Pesos con dos decimales)			
				APROBADO 1	PROGRAMADO 2	EJERCIDO 3	VAR. % 3/2
EL MDLINO	Obras y servicios	Cambio de carpeta asfáltica por concreto hidráulico	0.0%	380,935.00	0.00	0.00	0.0%
EL PRADD	Prevención del delito	Instalación de cámaras y videograbador	0.0%	380,935.00	0.00	0.00	0.0%
EL RETOÑD	Obras y servicios	Reasfaltar o asfaltar las cerradas	0.0%	380,935.00	0.00	0.00	0.0%
EL RDEED	Prevención del delito	Instalar cámaras de seguridad en todo el comité ciudadano.	0.0%	380,935.00	0.00	0.00	0.0%
EL RDSARIO	Prevención del delito	Instalación de alarmas en toda la colonia para la seguridad de los vecinos.	0.0%	380,935.00	0.00	0.00	0.0%
EL SANTUARIO	Equipamiento	Poner juegos específicos para niños	0.0%	380,935.00	0.00	0.00	0.0%
EL SANTUARIO (AMPL)	Equipamiento	Promover el deporte y la convivencia familiar	0.0%	380,935.00	0.00	0.00	0.0%
EL SIFON	Prevención del delito	Iluminar las calles de la colonia, cambiar lámparas.	0.0%	380,935.00	0.00	0.00	0.0%
EL TRIANGULO	Prevención del delito	Instalar cámaras en puntos estratégicos de la colonia	0.0%	380,935.00	0.00	0.00	0.0%
EL TRIUNFD	Prevención del delito	Colocación de cámaras en puntos críticos, donde existe delincuencia	0.0%	380,935.00	0.00	0.00	0.0%
EL TRIUNPO (AMPL)	Prevención del delito	Colocación de cámaras de vigilancia con botón de auxilio, con alcance de 50 metros de longitud por 10 de amplitud	0.0%	380,935.00	0.00	0.00	0.0%
EL VERGEL	Obras y servicios	Cambio de la tubería del drenaje del cuadrante mostrado en el croquis y pavimentar el área trabajada.	0.0%	380,935.00	0.00	0.00	0.0%
EL VERGEL TRIANGULO DE LAS AGUJAS I (U HAB)	Prevención del delito	Cambio de luminarias en el interior y exterior de la unidad	0.0%	380,935.00	0.00	0.00	0.0%
EL VERGEL TRIANGULO DE LAS AGUJAS II (U HAB)	Obras y servicios	Suministro e instalación de filtros para las cisternas.	0.0%	380,935.00	0.00	0.00	0.0%
ENILIANO ZAPATA (AMPL)	Prevención del delito	Colocación de luminarias	0.0%	380,935.00	0.00	0.00	0.0%
ERMITA ZARAGDZA (U HAB) I	Equipamiento	Instalación de gimnasio al aire libre.	0.0%	380,935.00	0.00	0.00	0.0%

SECRETARÍA DE ECONOMÍA

UNIDAD RESPONSABLE DEL GASTO: 02 CD 09 DELEGACION IZTAPALAPA

PERÍODO: Enero - Marzo 2015

COLONIA O PUEBLO ORIGINARIO	PROYECTO	DESCRIPCIÓN	AVANCE DEL PROYECTO (%)	PRESUPUESTO (Pesos con dos decimales)			
				APROBADO * 1	PROGRAMADO 2	EJERCIDO 3	VAR. % 3/2
ERMITA ZARAGOZA (U HAB) II	Prevención del delito	Cambio de luminarias.	0.0%	380,935.00	0.00	0.00	0.0%
ESCUADRON 201	Prevención del delito	Colocación de cámaras de vigilancia en puntos rojos de la colonia escuadrón 201	0.0%	380,935.00	0.00	0.00	0.0%
ESTADO DE VERACRUZ	Prevención del delito	Prevenir robo a casas, a autos, vigilancia continua	0.0%	380,864.00	0.00	0.00	0.0%
ESTRELLA CULHUACAN	Obras y servicios	Mejorar la imagen de la colonia y pintar las fachadas	0.0%	380,935.00	0.00	0.00	0.0%
ESTRELLA DEL SUR	Prevención del delito	Videocámaras en las calles de índice delictivo interconectadas a la secretaría de seguridad pública	0.0%	380,935.00	0.00	0.00	0.0%
F P F V (PREDIO EL MOLINO) (U HAB)	Prevención del delito	Instalar cámara de video y vigilancia en vada no. 59v f.p.f.v.	0.0%	380,935.00	0.00	0.00	0.0%
FRANCISCO VILLA	Prevención del delito	Instalación de cámaras de seguridad	0.0%	380,935.00	0.00	0.00	0.0%
FUEGO NUEVO	Equipamiento	Recuperar dos espacios públicos de la comunidad	0.0%	380,935.00	0.00	0.00	0.0%
PUNTES DE ZARAGOZA (U HAB)	Obras y servicios	Colocar barda de tabique alrededor de la unidad.	0.0%	380,935.00	0.00	0.00	0.0%
PUERTE DE LORETO - LA ANTENA (U HAB)	Obras y servicios	Instalación de luminarias en área de estacionamientos y andadores	0.0%	380,935.00	0.00	0.00	0.0%
GAMA GAVILAN (U HAB)	Obras y servicios	Impermeabilizar los edificios	0.0%	380,935.00	0.00	0.00	0.0%
GAVILAN (U HAB)	Obras y servicios	reparación del tanque elevado, cambio de tubería, bombas y tablero, instalación de flotador, respiraderos y limpieza de la cisterna de la unidad habitacional gavilán	0.0%	380,935.00	0.00	0.00	0.0%
GRANJAS ESMERALDA	Infraestructura urbana	reparación de banquetas y guaraciones	0.0%	380,935.00	0.00	0.00	0.0%
GRANJAS ESTRELLA I	Obras y servicios	reparación de aplanados, aplicación de sellador y pintura	0.0%	380,935.00	0.00	0.00	0.0%



UNIDAD RESPONSABLE DEL GASTO: 02 CD 09 DELEGACION IZTAPALAPA
 PERÍODO: Enero - Marzo 2015

COLONIA O PUEBLO ORIGINARIO	PROYECTO	DESCRIPCIÓN	AVANCE DEL PROYECTO (%)	PRESUPUESTO (Pasos con dos decimales)			
				APROBADO * 1	PROGRAMADO 2	EJERCIDO 3	VAR. % 3/2
GRANJAS ESTRELLA II	Infraestructura urbana	colocacion y reparacion de banquetas en las calles de la colonia	0.0%	380,935.00	0.00	0.00	0.0%
GRANJAS ESTRELLA III	Obras y servicios	sacar el agua estancada de los sótanos y celdas de 29 edificios	0.0%	380,935.00	0.00	0.00	0.0%
GRANJAS SAN ANTONIO	Prevención del delito	instalación de cámaras de vigilancia	0.0%	380,935.00	0.00	0.00	0.0%
GUADALUPE (BARR)	Prevención del delito	la instalación de 160 kits de cámaras de seguridad (costo aproximado de \$2,000.00 por kit con 2 cámaras), distribuidas en todas las calles y lugares donde los vecinos lo permitan, con prioridad en las zonas con mayor índice delictivo.	0.0%	380,935.00	0.00	0.00	0.0%
GUADALUPE DEL MORAL	Prevención del delito	instalación de cámaras de vigilancia en las calles de la colonia	0.0%	380,935.00	0.00	0.00	0.0%
GUELATAO DE JUAREZ I (U HAB)	Prevención del delito	en cambiar todas las luminarias por nuevas ya que se encuentran en mal estado y dañadas	0.0%	380,935.00	0.00	0.00	0.0%
GUELATAO DE JUAREZ II (U HAB)	Obras y servicios	reparación general de sótanos de edificios 1, 2, 3, 4, 5, 6, 7, 8, 9, 10, 11, 12, 13, 15, 18, 19, 21, 24, 27, 28, 29, 30 y 31	0.0%	380,935.00	0.00	0.00	0.0%
HEROES DE CHURUBUSCO	Obras y servicios	demolición de banquetas y guarniciones y hacer nuevas	0.0%	380,935.00	0.00	0.00	0.0%
HUASIPUNGO (U HAB)	Prevención del delito	suministro y colocación de puertas de acceso a la azotea, de herrería y acrílico; suministro de lámparas y colocación de leds solares.	0.0%	380,935.00	0.00	0.00	0.0%
HUITZICO-LA POBLANITA	Prevención del delito	alumbrado público, nuevas luminarias y mantenimiento	0.0%	380,935.00	0.00	0.00	0.0%

SECRETARÍA DE ECONOMÍA
DIRECCIÓN DE PRESUPUESTO, GASTOS Y FINANZAS (ASISTENTE TÉCNICO)

UNIDAD RESPONSABLE DEL GASTO: 02 CD 09 DELEGACION IZTAPALAPA
PERÍODO: Enero - Marzo 2015

COLONIA O PUEBLO ORIGINARIO	PROYECTO	DESCRIPCIÓN	AVANCE DEL PROYECTO (%)	PRESUPUESTO (Pesos con dos decimales)			
				APROBADO 1	PROGRAMADO 2	EJERCIDO 3	VAR. % 3/2
IGNACIO ZARAGDZA (U HAB)	Obras y servicios	cambiar la iluminación interna pública de el area de estacionamientos, cableado, brazos y luminaria led ov15 en su totalidad (se anexa características)	0.0%	380,935.00	0.00	0.00	0.0%
INSURGENTES	Prevención del delito	instalación de alarmas vecinales	0.0%	380,935.00	0.00	0.00	0.0%
IXTLAHUACAN	Prevención del delito	instalación de alarmas vecinales, con la finalidad de disuadir a la delincuencia	0.0%	380,935.00	0.00	0.00	0.0%
JACARANDAS	Infraestructura urbana	esta calle está presentando hundimientos y se encuentra en un estado de alto riesgo para los transeúntes	0.0%	380,935.00	0.00	0.00	0.0%
JARDINES DE CHURUBUSCO	Prevención del delito	instalación de cámaras	0.0%	380,935.00	0.00	0.00	0.0%
JARDINES DE SAN LADRENZO	Prevención del delito	la instalación de al menos 110 alarmas vecinales distribuidas en todas las calles y en lugares en que los vecinos lo permitan, con prioridad a las calles con mayor índice delictivo.	0.0%	380,935.00	0.00	0.00	0.0%
JOSE LOPEZ PORTILLO I	Infraestructura urbana	construcción de guarniciones y banquetas de las primarias vicente mara y tendón a dehesa que contemplan rampas para discapacitados y señalación horizontal y vertical para orientar el tránsito vehicular y peatonal incluye la colocación de 2 semáforos preventivos.	0.0%	380,935.00	0.00	0.00	0.0%
JOSE LOPEZ PORTILLO II	Prevención del delito	la instalación de cámaras de seguridad en todas las calles y en lugares en que los vecinos lo permitan, con prioridad a las calles con mayor índice delictivo	0.0%	380,935.00	0.00	0.00	0.0%

UNIDAD RESPONSABLE DEL GASTO: 02 CD 09 DELEGACION IZTAPALAPA

PERÍODO: Enero - Marzo 2015

COLONIA O PUEBLO ORIGINARIO	PROYECTO	DESCRIPCIÓN	AVANCE DEL PROYECTO (%)	PRESUPUESTO (Pesos con dos decimales)			
				APROBADO * 1	PROGRAMADO 2	EJERCIDO 3	VAR. % 3/2
JOSE MA MORELOS Y PAVDN (U HAE)	Obras y servicios	consiste en techar la plaza cívica, iluminarla, cambio de piso, bancas y pintura	0.0%	380,935.00	0.00	0.00	0.0%
JUAN ESCUTIA I	Prevención del delito	en cambiar todas las luminarias por nuevas ya que se encuentran en mal estado y no funcionan	0.0%	380,935.00	0.00	0.00	0.0%
JUAN ESCUTIA II	Prevención del delito	en cambiar todas las luminarias que faltan por nuevas ya que se encuentran en mal estado.	0.0%	380,935.00	0.00	0.00	0.0%
JUAN ESCUTIA III	Prevención del delito	cambio de luminarias ov-15 viejas por nuevas	0.0%	380,935.00	0.00	0.00	0.0%
JUSTO SIERRA	Prevención del delito	instalación de cámaras de vigilancia con video-grabadora	0.0%	380,935.00	0.00	0.00	0.0%
LA ASUNCION (BARR)	Infraestructura urbana	cambiar e instalar nueva pavimentación	0.0%	380,935.00	0.00	0.00	0.0%
LA COLMENA (U HAE)	Obras y servicios	construcción de techumbre sobre multicancha (ii etapa).	0.0%	380,935.00	0.00	0.00	0.0%
LA ERA	Infraestructura urbana	cambio de banquetas y guarniciones	0.0%	380,935.00	0.00	0.00	0.0%
LA ESPERANZA	Obras y servicios	renovación de la carpeta asfáltica en las calles catalina c. de gonzalez y gral. felipe angeles	0.0%	380,935.00	0.00	0.00	0.0%
LA ESTACION	Prevención del delito	instalación de alarmas vecinales	0.0%	380,935.00	0.00	0.00	0.0%
LA JOYA	Obras y servicios	mitigación de alto riesgo aplicando concreto lanzado en los puntos de acantilados y zonas donde hay desprendimientos de roca	0.0%	380,935.00	0.00	0.00	0.0%
LA JDYITA	Obras y servicios	muro de contención para la cancha multifuncional para que no se socabe la cancha que se construyó con el presupuesto 2013	0.0%	380,935.00	0.00	0.00	0.0%
LA MAGUEYERA	Equipamiento	instalación de gimnasio al aire libre	0.0%	380,935.00	0.00	0.00	0.0%

UNIDAD RESPONSABLE DEL GASTO: 02 CD 09 DELEGACION IZTAPALAPA

PERÍODO: Enero - Marzo 2015

COLONIA O PUEBLO ORIGINARIO	PROYECTO	DESCRIPCIÓN	AVANCE DEL PROYECTO (%)	PRESUPUESTO (Pesos con dos decimales)			
				APROBADO * 1	PROGRAMADO 2	EJERCIDO 3	VAR. % 3/2
LA NUEVA ROSITA	Obras y servicios	repavimentar las calles de cuvistas, aerorautas y muralistas	0.0%	380,935.00	0.00	0.00	0.0%
LA PLANTA	Prevención del delito	instalar cámaras en las calles y avenidas de la colonia.	0.0%	380,935.00	0.00	0.00	0.0%
LA POLVORILLA	Prevención del delito	instalar cámaras de vigilancia para seguridad pública	0.0%	380,935.00	0.00	0.00	0.0%
LA PDLVDRILLA (AMPL)	Prevención del delito	instalar cámaras de seguridad en diversos puntos de la colonia	0.0%	380,935.00	0.00	0.00	0.0%
LA REGADERA	Obras y servicios	construcción de un salón de usos múltiples en la esquina que forma la calle de américa con la calle emilio portes gil	0.0%	380,935.00	0.00	0.00	0.0%
LAS AMERICAS (U HAB)	Prevención del delito	somos una unidad habitacional con 2,660 departamentos. en el presupuesto anterior fueron colocados 6 kit en accesos principales, aún faltan 3 accesos por cubrir más playas de estacionamiento.	0.0%	380,935.00	0.00	0.00	0.0%
LAS PEÑAS I	Equipamiento	rehabilitar el espacio y darle una mejor imagen	0.0%	380,935.00	0.00	0.00	0.0%
LAS PEÑAS II	Prevención del delito	instalación de alarmas vecinales	0.0%	380,935.00	0.00	0.00	0.0%
LEYES DE REFORMA 1A SECCION	Equipamiento	adquisición de equipo médico y dental para el consultorio proyectado a construir (con el presupuesto participativo 2013)	0.0%	380,935.00	0.00	0.00	0.0%
LEYES DE REFORMA 2A SECCION	Infraestructura urbana	pavimentación o reencarpetado de vialidad secundaria	0.0%	380,935.00	0.00	0.00	0.0%
LEYES DE REFORMA 3A SECCION I	Prevención del delito	colocación de alarmas vecinales, al menos 1 alarma por calle	0.0%	380,935.00	0.00	0.00	0.0%
LEYES DE REFORMA 3A SECCION II	Obras y servicios	en iluminar la colonia	0.0%	380,935.00	0.00	0.00	0.0%



ESTADO PRESUPUESTARIO DE EJERCICIO ENERO DE 2015 DEL DISTRITO FEDERAL

UNIDAD RESPONSABLE DEL GASTO: 02 CD 09 DELEGACION IZTAPALAPA
PERÍODO: Enero - Marzo 2015

COLONIA O PUEBLO ORIGINARIO	PROYECTO	DESCRIPCIÓN	AVANCE DEL PROYECTO (%)	PRESUPUESTO (Pesos con dos decimales)			
				APROBADO * 1	PROGRAMADO 2	EJERCIDO 3	VAR. % 3/2
LOMAS DE LA ESTANCIA I	Prevención del delito	colocación de cámaras	0.0%	380,935.00	0.00	0.00	0.0%
LOMAS DE LA ESTANCIA II	Equipamiento	colocar juegos infantiles y ajercitadores	0.0%	380,935.00	0.00	0.00	0.0%
LOMAS DE SAN LORENZO I	Obras y servicios	cimientos columnas paredes y arcochecho en una tra etapa, en una área de 10 x 7 aproximadamente.	0.0%	380,935.00	0.00	0.00	0.0%
LOMAS DE SAN LORENZO II	Prevención del delito	en la colocación de alarmas para ayudar a prevenir el delito en lomas de san lorenzo.	0.0%	380,935.00	0.00	0.00	0.0%
LOMAS DE SANTA CRUZ MEYEHUALCO	Prevención del delito	instalar cámaras de seguridad	0.0%	380,935.00	0.00	0.00	0.0%
LOMAS DE ZARAGOZA	Prevención del delito	sustitución de luminarias ov-15, brezo y cable	0.0%	380,935.00	0.00	0.00	0.0%
LOMAS EL MANTO	Infraestructura urbana	pavimentar calles	0.0%	380,935.00	0.00	0.00	0.0%
LOMAS ESTRELLA III (U HAB)	Infraestructura urbana	cambio de 46 fnacs; balastras (fundidas), 4 faroles tipn hacienda y 1 poste, 5 bardas de 6 mts de largo x 2 mts de alto con trabe y castillo	0.0%	380,935.00	0.00	0.00	0.0%
LOMAS ESTRELLA 1A SECC (PRACC)	Infraestructura urbana	iluminar todo el circuito de la colonia para seguridad	0.0%	380,935.00	0.00	0.00	0.0%
LOMAS ESTRELLA 2A SECC I	Prevención del delito	instalacion de postes metalicos con brazo y luminarias en varias calle de la colonia	0.0%	380,935.00	0.00	0.00	0.0%
LOMAS ESTRELLA 2A SECC II	Prevención del delito	instalacion de camaras de seguridad.	0.0%	380,935.00	0.00	0.00	0.0%
LOS ANGELES	Infraestructura urbana	en la pavimentación de las calles	0.0%	380,935.00	0.00	0.00	0.0%
LOS ANGELES APANOAYA	Prevención del delito	instalación de cámaras de seguridad, circuito cerrado	0.0%	380,935.00	0.00	0.00	0.0%
LOS CIPRESSES	Prevención del delito	refnazar la infraestructura de iluminación existente	0.0%	380,935.00	0.00	0.00	0.0%
LOS PICOS VI E	Obras y servicios	remodelar	0.0%	380,935.00	0.00	0.00	0.0%
LOS REYES (AMPL)	Prevención del delito	sustituir luminarias necasarias por ov-15	0.0%	380,935.00	0.00	0.00	0.0%
LOS REYES (PBLO)	Infraestructura urbana	reencarpetado y banquetas y guarniciones	0.0%	380,935.00	0.00	0.00	0.0%



UNIDAD RESPONSABLE DEL GASTO: 02 CD 09 DELEGACION IZTAPALAPA
PERÍODO: Enero - Marzo 2015

COLONIA U PUEBLO ORIGINARIO	PROYECTO	DESCRIPCIÓN	AVANCE DEL PROYECTO (%)	PRESUPUESTO (Pesos con dos decimales)			
				APROBADO * 1	PROGRAMADO 2	EJERCIDO 3	VAR. % 3/2
M MAZA DE JUARRE (U HAB)	Obras y servicios	poda integral de 258 árboles. extracción manual de 75 tocones. suministro y colocación de 3000 m2 adocreto hexagonal. instalación de 500 tapas de coladeras de piso o de banquetas con brocal de concreto. construcción de 100 m2 arriates con muro de mampostería de piedra brasa, cemento y arena	0.0%	380,935.00	0.00	0.00	0.0%
MAGDALENA ATLAZOLPA (PBLU)	Prevención del delito	colocar alarmas vecinales en cada casa con el fin de prevenir robos y otros delitos	0.0%	380,935.00	0.00	0.00	0.0%
MEXICALTZINGO (PBLU)	Obras y servicios	pavimentar las calles	0.0%	380,935.00	0.00	0.00	0.0%
MIGUEL DE LA MADRID HURTADO	Los que promuevan actividades recreativas, deportivas y culturales.	colocación de gimnasio al aire libre	0.0%	380,935.00	0.00	0.00	0.0%
MINAS POLVORILLA (U HAB)	Equipamiento	instalación del gimnasio al aire libre dentro de la unidad, junto a los juegos infantiles	0.0%	380,935.00	0.00	0.00	0.0%
MINERVA	Obras y servicios	instatacion de luminarias	0.0%	380,935.00	0.00	0.00	0.0%
MIRASOLES (U HAB)	Prevención del delito	postes de esfera.	0.0%	380,935.00	0.00	0.00	0.0%
MIRAVALLE	Obras y servicios	colocación de bancas de concreto fijada al piso por medio de dados de concretos simple o reforzado. las bancas serian 9 de tipo ii, para varias personas con respaldo.	0.0%	380,935.00	0.00	0.00	0.0%
MIXCOATL	Prevención del delito	instalación de cámaras de vigilancia	0.0%	380,935.00	0.00	0.00	0.0%
MODELO (U)	Infraestructura urbana	nivelación del piso y dasaques	0.0%	380,935.00	0.00	0.00	0.0%
MONTE ALBAN	Prevención del delito	poner luminarias extras en lugares solitarios, oscuros y el cambio de 8 postes en mal estado	0.0%	380,935.00	0.00	0.00	0.0%

SECRETARÍA DE GOBIERNO INTERNO Y ADMINISTRACIÓN DE SERVICIOS

UNIDAD RESPONSABLE DEL GASTO: 02 CD 09 DELEGACION IZTAPALAPA
PERÍODO: Enero - Marzo 2015

COLONIA O PUEBLO ORIGINARIO	PROYECTO	DESCRIPCIÓN	AVANCE DEL PROYECTO (%)	PRESUPUESTO (Pesos con dos decimales)			
				APROBADO** 1	PROGRAMADO 2	EJERCIDO 3	VAR. % 3/2
MOYOCOYANI (U HAB)	Obras y servicios	el recubrimiento con impermeabilizante de 15 azoteas de edificios con una medición de 135 m2 aproximadamente cada una.	0.0%	380,935.00	0.00	0.00	0.0%
NA HAL TI (U HAB)	Obras y servicios	pintura para cubos de escaleras y herrería.	0.0%	380,935.00	0.00	0.00	0.0%
NORMA ISSSTE (U HAB)	Obras y servicios	en impermeabilizar todos los edificios de la unidad (azoteas)	0.0%	380,935.00	0.00	0.00	0.0%
NUEVA GENERACION (U HAB)	Infraestructura urbana	cambiar tuberías de drenaje internos y perimetrales	0.0%	380,935.00	0.00	0.00	0.0%
PALMITAS	Infraestructura urbana	mejorar para agrandar los escalones y construir jardineras en la calle amapola	0.0%	380,935.00	0.00	0.00	0.0%
PARAISO	Obras y servicios	colocación de malla ciclónica con columnas de concreto.	0.0%	380,935.00	0.00	0.00	0.0%
PARAISO (AMPL)	Obras y servicios	colocación de luminarias nuevas a la colonia	0.0%	380,935.00	0.00	0.00	0.0%
PARAJE SAN JUAN	Prevención del delito	colocar alarmas vecinales, ya que ha habido robo a las casas	0.0%	380,935.00	0.00	0.00	0.0%
PARAJE ZACATEPEC	Prevención del delito	colocación de nuevas luminarias	0.0%	380,935.00	0.00	0.00	0.0%
PARAJES BUENAVISTA (TETECON)	Prevención del delito	instalación alarmas vecinales en puntos rojos	0.0%	380,935.00	0.00	0.00	0.0%
PASEOS DE CHURUBUSCO	Prevención del delito	colocar alarmas alternadas en casas habitación para lograr prevenir los asaltos a casa habitación	0.0%	380,935.00	0.00	0.00	0.0%
PEÑON VIEJD (U HAB)	Obras y servicios	en la instalación de tuberías en una zona de peligro para las familias	0.0%	380,935.00	0.00	0.00	0.0%
PLENITUD (U HAB)	Obras y servicios	cambiar filtros y tubería que abastecen a la unidad de agua, por ya estar en mal estado por la corrosión.	0.0%	380,935.00	0.00	0.00	0.0%
PLUTARCO ELIAS CALLES (U HAB)	Prevención del delito	colocar 4 cámaras de seguridad	0.0%	380,935.00	0.00	0.00	0.0%

UNIDAD RESPONSABLE DEL GASTO: 02 CD 09 DELEGACION IZTAPALAPA

PERÍODO: Enero - Marzo 2015

COLONIA O PUEBLO ORIGINARIO	PROYECTO	DESCRIPCIÓN	AVANCE DEL PROYECTO (%)	PRESUPUESTO (Pesos con dos decimales)			
				APROBADO * 1	PROGRAMADO 2	EJERCIDO 3	VAR. 4 3/2
PREDIO DEGDLLAO	Prevención del delito	instalación de alarmas vecinales en toda la colonia	0.0%	380,935.00	0.00	0.00	0.0%
PRESIDENTES DE MEXICO	Prevención del delito	colocación luminaria para prevenir asaltos.	0.0%	380,935.00	0.00	0.00	0.0%
PRIVADA GAVILAN (U HAB)	Obras y servicios	impermeabilización de edificios de tres bloques de la unidad habitacional	0.0%	380,935.00	0.00	0.00	0.0%
PRDGRESISTA	Obras y servicios	banquetas con rampas para discapacidad	0.0%	380,935.00	0.00	0.00	0.0%
PROGRESO DEL SUR	Obras y servicios	reconstrucción de banquetas y guarniciones	0.0%	380,935.00	0.00	0.00	0.0%
PUNTE BLANCO	Prevención del delito	la instalación de cámaras de seguridad, distribuidas en todas las calles y en lugares en que las vecinas lo permitan, con prioridad a las calles con mayor índice delictivo.	0.0%	380,935.00	0.00	0.00	0.0%
PURISIMA ATLAZOLPA	Los que promuevan actividades recreativas, deportivas y culturales.	construcción de dos vestidores con multipanel en un área de 15 mts x 40 mts a un costado de la cancha de futbol así como su remodelación con pintura, malla y su iluminación	0.0%	380,935.00	0.00	0.00	0.0%
PURISIMA I	Prevención del delito	colocación de alarmas vecinales conforme se ubica en plano	0.0%	380,935.00	0.00	0.00	0.0%
REAL DEL MORAL (FRACC)	Obras y servicios	repavimentar toda la colonia	0.0%	380,935.00	0.00	0.00	0.0%
REFORMA POLITICA I	Infraestructura urbana	sustitución de banquetas y guarniciones, rampas para discapacitados	0.0%	380,935.00	0.00	0.00	0.0%
REFORMA POLITICA II	Prevención del delito	sustitución y/o colocación de lámparas descompuestas.	0.0%	380,935.00	0.00	0.00	0.0%
RENOVACION	Equipamiento	aplicación de pintura a los aparatos del gimnasio al aire libre, colocación de juegos infantiles, colocación y reparación de malla ciclónica.	0.0%	380,935.00	0.00	0.00	0.0%

SECRETARÍA DE DESARROLLO URBANO, INFRAESTRUCTURA Y MOVILIDAD

UNIDAD RESPONSABLE DEL GASTO: 02 CD 09 DELEGACION IZTAPALAPA
PERÍODO: Enero - Marzo 2015

COLONIA O PUEBLO ORIGINARIO	PROYECTO	DESCRIPCIÓN	AVANCE DEL PROYECTO (%)	PRESUPUESTO (Pesos con dos decimales)			
				APROBADO * 1	PROGRAMADO 2	EJERCIDO 3	VAR. % 3/2
RICARDO FLORES MAGON	Infraestructura urbana	reparar o construir unas escaleras con rampa para discapacitados	0.0%	380,935.00	0.00	0.00	0.0%
RICARDO FLORES MAGON (AMPL)	Obras y servicios	reconstrucción de banquetas y guarniciones	0.0%	380,935.00	0.00	0.00	0.0%
RINCONADA EL MOLINO	Prevención del delito	en colocar alarmas en todas las calles de nuestra comunidad para mayor seguridad de nuestra comunidad.	0.0%	380,935.00	0.00	0.00	0.0%
ROTARIOS (U HAB)	Obras y servicios	en remodelación total e impermeabilización de cisterna, bombas de agua y tablero automatizado e instalación de luz	0.0%	380,935.00	0.00	0.00	0.0%
SAN ANDRES TETEPILCO (PBLO)	Los que promuevan actividades recreativas, deportivas y culturales.	nivelación de terreno, colocación de tierra negra y empastado general	0.0%	380,935.00	0.00	0.00	0.0%
SAN ANDRES TOMATLAN (PBLO)	Infraestructura urbana	pavimentación de calle andador 2 de de granada y andador 1 ro de granada ya que esta muy maltratada y vieja	0.0%	380,935.00	0.00	0.00	0.0%
SAN ANTONIO (BARR)	Prevención del delito	la instalación de cámaras de seguridad distribuidas en todas las calles y en lugares en que les vecinos les permitan con prioridad a las calles con mayor índice delictivo.	0.0%	380,935.00	0.00	0.00	0.0%
SAN ANTONIO CULHUACAN (BARR)	Infraestructura urbana	cambiar el pavimento de la area de la cruz del barrin san antonio culhuacan	0.0%	380,935.00	0.00	0.00	0.0%
SAN FRANCISCO APOLOCALCO	Prevención del delito	instalación de alarmas vecinales con la finalidad de disuadir la delincuencia.	0.0%	380,935.00	0.00	0.00	0.0%
SAN IGNACIO (BARR)	Infraestructura urbana	en levantar adequín y pavimentar calle san ignacio y callejón san ignacio	0.0%	380,935.00	0.00	0.00	0.0%

PRESUPUESTO DE LA CIUDAD DE MÉXICO - EJERCICIO 2015 - CUENTA DE GASTOS DE CAPITAL - SUBCUENTA DE BIENES MUEBLES

UNIDAD RESPONSABLE DEL GASTO: 02 CD 09 DELEGACION IZTAPALAPA
 PERÍODO: Enero - Marzo 2015

COLONIA D PUEBLD ORIGINARIO	PROYECTO	DESCRIPCIÓN	AVANCE DEL PROYECTO (%)	PRESUPUESTO (Pesos con dos decimales)			
				APROBADO * 1	PROGRAMADO 2	EJERCIDO 3	VAR. % 3/2
SAN JOSE (BARR)	Prevención del delito	se solicita alarmas vecinales por la inseguridad que hay en el barrio y que son de suma importancia para la comunidad	0.0%	380,935.00	0.00	0.00	0.0%
SAN JOSE ACULCO	Obras y servicios	construcción de aulas múltiples para realizar actividades deportivas culturales y artísticas	0.0%	380,935.00	0.00	0.00	0.0%
SAN JOSE BUENAVISTA	Equipamiento	instalación de un gimnasio al aire libre, juegos infantiles y barras de ejercicio	0.0%	380,935.00	0.00	0.00	0.0%
SAN JUAN 2A AMPLIACIÓN (PJE)	Prevención del delito	cambio de luminarias o colocación de luminarias.	0.0%	380,935.00	0.00	0.00	0.0%
SAN JUAN CERRO (PJE)	Equipamiento	colocar aparatos de ejercicio	0.0%	380,935.00	0.00	0.00	0.0%
SAN JUAN JOYA (PJE)	Prevención del delito	la instalación de camaras de seguridad distribuidas en las calles mencionadas y vecinos requieran ya que son calles con mayor indice delictivo	0.0%	380,935.00	0.00	0.00	0.0%
SAN JUAN XALPA I	Equipamiento	instalacion y adecuacion de aparatos de ejercicio	0.0%	380,935.00	0.00	0.00	0.0%
SAN JUAN XALPA II	Prevención del delito	suministro y colocacion de 8 camaras de seguridad. (camaras de seguridad vecinal).	0.0%	380,935.00	0.00	0.00	0.0%
SAN JUANICO NEXTIPAC (PELO)	Prevención del delito	colocación de cámaras en las diferentes calles	0.0%	380,935.00	0.00	0.00	0.0%
SAN LORENZO 870 (U HAB)	Infraestructura urbana	en cambiar banquetas	0.0%	380,935.00	0.00	0.00	0.0%
SAN LORENZO TEZONCO (BARR)	Obras y servicios	pinturas de fachadas, en las calles que se describen en esta propuesta.	0.0%	380,935.00	0.00	0.00	0.0%
SAN LDRENZO TEZONCO (PBLO)	Prevención del delito	instalación de camaras de seguridad distribuidas en todas las calles del pueblo san lorenzo tezonco	0.0%	380,935.00	0.00	0.00	0.0%
SAN LORENZO TEZONCO 1 (U HAB)	Prevención del delito	colocación de 10 cámaras de seguridad	0.0%	380,935.00	0.00	0.00	0.0%



DDP PRESUPUESTO DE EJERCICIO 2015 DE LA DELEGACION IZTAPALAPA

UNIDAD RESPONSABLE DEL GASTO: 02 CD 09 DELEGACION IZTAPALAPA

PERÍODO: Enero - Marzo 2015

COLONIA O PUEBLO ORIGINARIO	PROYECTO	DESCRIPCIÓN	AVANCE DEL PROYECTO (%)	PRESUPUESTO (Pesos con dos decimales)			
				APROBADO * 1	PROGRAMADO 2	EJERCICIO 3	VAR. % 3/2
SAN LORENZO TEZONCO II (U HAB)	Equipamiento	para que los niños tengan actividades físicas y recreativas.	0.0%	380,935.00	0.00	0.00	0.0%
SAN LORENZO XICOTENCATL (PBLO)	Infraestructura urbana	cambiar banquetas en mal estado	0.0%	380,935.00	0.00	0.00	0.0%
SAN LUCAS (BARR)	Prevención del delito	instalar camaras a la unidad ya que hay robos y delincuencia dentro de la unidad	0.0%	380,935.00	0.00	0.00	0.0%
SAN MIGUEL (BARR)	Equipamiento	cubrir con lonario el área de juegos infantiles ubicado a un costado de la zona escolar	0.0%	380,935.00	0.00	0.00	0.0%
SAN MIGUEL TEOTONGO I	Equipamiento	rehabilitar el campo en general, con pintura a las porterías, gradas y alumbradn	0.0%	380,935.00	0.00	0.00	0.0%
SAN MIGUEL TEOTONGO II	Equipamiento	colocación de gimnasio de barras mixto al aire libre, juegos infantiles y trotapista.	0.0%	380,935.00	0.00	0.00	0.0%
SAN MIGUEL TEOTONGO III	Equipamiento	atención a dos áreas verdes: en la primera colocación de camino y plazuela de adoquín, 6 bancas en sillas de cemento para 4 personas, un paquete de juegos infantiles; en la segunda colocar pintura a las canchas de futbol y baquetbol en muros y piso, hacer grada de 6 niveles de concreto.	0.0%	380,935.00	0.00	0.00	0.0%
SAN MIGUEL TEOTONGO IV	Equipamiento	instalación de juegos infantiles en el parque las bombas	0.0%	380,935.00	0.00	0.00	0.0%
SAN NICOLAS TOLENTINO I	Equipamiento	salon de usos multiples para actividades culturales.	0.0%	380,935.00	0.00	0.00	0.0%



PRESENCIA DE PRESUPUESTO DE AVANCE TRIMESTRAL ENERO - MARZO 2015

UNIDAD RESPONSABLE DEL GASTO: 02 CD 09 DELEGACION IZTAPALAPA
PERÍODO: Enero - Marzo 2015

COLONIA O PUEBLO ORIGINARIO	PROYECTO	DESCRIPCIÓN	AVANCE DEL PROYECTO (%)	PRESUPUESTO (Pesos con dos decimales)			
				APROBADO * 1	PROGRAMADO 2	EJERCIDO 3	VAR. 4 3/2
SAN NICOLAS TOLENTINO II	Equipamiento	en la colocacion de gimnasio al aire libre, siempre es necesario promover el ejercicio para erradicar las enfermedades	0.0%	380,935.00	0.00	0.00	0.0%
SAN PABLO (BARR)	Prevención del delito	alumbrado de calles	0.0%	380,935.00	0.00	0.00	0.0%
SAN PABLO I, II Y V-LOMAS DEL PARAISO	Obras y servicios	instalación eléctrica, aplanados, herrería e instalación de haños	0.0%	380,935.00	0.00	0.00	0.0%
SAN PEDRO (BARR)	Prevención del delito	iluminación urbana y modernización (instalación de luminarias nuevas con el objetivo de proporcionar la visibilidad, adecuada a los habitantes, así como la prevención de delitos)	0.0%	380,935.00	0.00	0.00	0.0%
SAN SEBASTIAN TECOLOXTITLAN (PBLO)	Obras y servicios	colocación de protección tubular de 200 m a la barda perimetral del deportivo san sebastián.	0.0%	380,935.00	0.00	0.00	0.0%
SAN SIMON CULHUACAN (BARR)	Obras y servicios	solicitamos el 2do piso del centro comunitario, un salón de usos multiples, colocación de una techumbre en la parte de un costado del centro	0.0%	380,935.00	0.00	0.00	0.0%
SANTA BARBARA (BARR) I	Prevención del delito	alarmas de pánico para inhibir el delito	0.0%	380,935.00	0.00	0.00	0.0%
SANTA BARBARA (BARR) II	Prevención del delito	instalar cámaras de seguridad en calles y callejones del barrio de santa bárbara ii	0.0%	380,935.00	0.00	0.00	0.0%
SANTA CRUZ MEYEHUALCO (PBLO)	Obras y servicios	remodelación del kiosco	0.0%	380,935.00	0.00	0.00	0.0%
SANTA CRUZ MEYEHUALCO (U HAB) I	Obras y servicios	mantenimiento de juegos infantiles y barendales de áreas verdes .	0.0%	380,935.00	0.00	0.00	0.0%
SANTA CRUZ MEYEHUALCO (U HAB) II	Equipamiento	instalar gimnasio al aire libre en av. 8 y calle 67	0.0%	380,935.00	0.00	0.00	0.0%
SANTA CRUZ VI (U HAB)	Infraestructura urbana	construir pecho paloma en la entrada de la unidad habitacional	0.0%	380,935.00	0.00	0.00	0.0%

Handwritten signature and number 20

SECRETARÍA DE ECONOMÍA SUBSECRETARÍA DE PLANEACIÓN Y EVALUACIÓN DE POLÍTICAS PÚBLICAS

UNIDAD RESPONSABLE DEL GASTO: 02 CD 09 DELEGACION IZTAPALAPA
PERÍODO: Enero - Marzo 2015

COLONIA D FORBLO ORIGINARIO	PROYECTO	DESCRIPCIÓN	AVANCE DEL PROYECTO (%)	PRESUPUESTO (Pasos con dos decimales)			
				APROBADO * 1	PROGRAMADO 2	EJERCIDO 3	VAR. % 3/2
SANTA CRUZ VII (U HAB)	Obras y servicios	mantenimiento de bombas de agua, conectar bomba, limpieza de cisterna y tinaco, cambio de flotador, llave tanque alto y pintar	0.0%	380,935.00	0.00	0.00	0.0%
SANTA MARIA AZTAHUACAN (EJ) I	Obras y servicios	colocación de protección tubular alrededor del área verde.	0.0%	380,935.00	0.00	0.00	0.0%
SANTA MARIA AZTAHUACAN (EJ) II	Prevención del delito	poner luminarias en diferentes calles.	0.0%	380,935.00	0.00	0.00	0.0%
SANTA MARIA AZTAHUACAN (U HAB)	Obras y servicios	sustitución de bombas de agua (4 por edificio).	0.0%	380,935.00	0.00	0.00	0.0%
SANTA MARIA DEL MONTE	Obras y servicios	salon de usos multiples dentro del centro comunitario altepelcalli	0.0%	380,935.00	0.00	0.00	0.0%
SANTA MARIA TOMATLAN	Prevención del delito	se considera andador de 2.5 de ancho, trabajos preliminares, luminarias con 2 tipos de postes, guarniciones y piso de adoquin.	0.0%	380,935.00	0.00	0.00	0.0%
SANTA MARIA TOMATLAN (AMPL)	Prevención del delito	colocación de luminarias	0.0%	380,935.00	0.00	0.00	0.0%
SANTA MARIA TOMATLAN (PBLO)	Infraestructura urbana	reencarpelado	0.0%	380,935.00	0.00	0.00	0.0%
SANTA MARTHA ACATITLA	Infraestructura urbana	mejoramiento de las calles de la colonia	0.0%	380,935.00	0.00	0.00	0.0%
SANTA MARTHA ACATITLA SUR (AMPL)	Infraestructura urbana	colocación de guarniciones y banquetas.	0.0%	380,935.00	0.00	0.00	0.0%
SANTA MARTHA ACATITLA (PELO)	Obras y servicios	colocación de techumbre (techo) arriba de la estructura del primer piso del centro cultural "acatitlan" y colocación de la cancelería en el mismo espacio	0.0%	380,935.00	0.00	0.00	0.0%
SANTIAGO ACAHUALTEPEC (PBLO)	Prevención del delito	instalación de luminarias ov-15 y cámaras de seguridad	0.0%	380,935.00	0.00	0.00	0.0%
SECTOR POPULAR	Infraestructura urbana	reparación y reconstrucción de banquetas y guarniciones	0.0%	380,935.00	0.00	0.00	0.0%



UNIDAD RESPONSABLE DEL GASTO: 02 CO 09 DELEGACION IZTAPALAPA
PERÍODO: Enero - Marzo 2015

COLONIA O PUEBLO ORIGINARIO	PROYECTO	DESCRIPCIÓN	AVANCE DEL PROYECTO (%)	PRESUPUESTO (Pesos con dos decimales)			
				APROBADO * 1	PROGRAMADO 2	EJERCIDO 3	VAR. % 3/2
SIDERAL	Prevención del delito	instalación de alarmas en las calles de la colonia, con un total de 6 alarmas por calle	0.0%	380,935.00	0.00	0.00	0.0%
SIERRA DEL VALLE	Prevención del delito	instalación de cámaras de vigilancia solicitados por los vecinos en calles mencionadas con mayor índice de delito	0.0%	380,935.00	0.00	0.00	0.0%
SINATEL	Prevención del delito	instalación de cámaras de vigilancia con video-grabadora	0.0%	380,935.00	0.00	0.00	0.0%
SINATEL (AMPL)	Prevención del delito	continuar proyecto mejoramiento barrial equipamiento e iluminación	0.0%	380,935.00	0.00	0.00	0.0%
SOLIDARIDAD EL SALADO (U HAB)	Infraestructura urbana	sustitución de banquetas de la calle oyameles y pavimentación de la misma.	0.0%	380,935.00	0.00	0.00	0.0%
STA ISABEL INDUSTRIAL	Obras y servicios	reecarpetamiento	0.0%	380,935.00	0.00	0.00	0.0%
STA MA AZTAHUACAN (PRLD)	Prevención del delito	colocación de cámaras de seguridad.	0.0%	380,935.00	0.00	0.00	0.0%
STA MARTHA ACATITLA NTE (AMPL) I	Infraestructura urbana	cambiar banquetas ea mal estado.	0.0%	380,935.00	0.00	0.00	0.0%
STA MARTHA ACATITLA NTE (AMPL) II	Prevención del delito	luminarias poste corto que abarque kiosco, mercado y calles principales de la colonia	0.0%	380,935.00	0.00	0.00	0.0%
TENORIOS	Obras y servicios	continuación del muro de contención en el predio tonatihu	0.0%	380,935.00	0.00	0.00	0.0%
TENORIOS (AMPL)	Prevención del delito	instalación de alarmas vecinales	0.0%	380,935.00	0.00	0.00	0.0%
TEPALCATES I	Prevención del delito	cambiar luminarias viejas por nuevas en todas o la mayoría de la colonia.	0.0%	380,935.00	0.00	0.00	0.0%
TEPALCATES II	Obras y servicios	mejorar el alumbrado de la colonia	0.0%	380,935.00	0.00	0.00	0.0%
TEXCOCO EL SALADO	Prevención del delito	sendero seguro, luminarias de postes cortos.	0.0%	380,935.00	0.00	0.00	0.0%

SECRETARÍA DE ECONOMÍA
SECRETARÍA DE DESARROLLO URBANO Y MEDIO AMBIENTE

UNIDAD RESPONSABLE DEL GASTO: 02 CD 09 DELEGACION IZTAPALAPA
PERÍODO: Enero - Marzo 2015

COLONIA O PUEBLO ORIGINARIO	PROYECTO	DESCRIPCIÓN	AVANCE DEL PROYECTO (%)	PRESUPUESTO (Pesos con dos decimales)			
				APROBADO * 1	PROGRAMADO 2	EJERCIDO 3	VAR. % 3/2
TLALTENCO (U HAE)	Obras y servicios	rehabilitación en rejas y mallas ubicadas entre los edificios, así mismo en rejillas pluviales, áreas comunes y adoquín. aplanado de castillos, aplicación de pinturas en rejillas, rejas y castillos mas, y 2 rampas de emergencia.	0.0%	380,935.00	0.00	0.00	0.0%
TLANEZICALLI (U HAE)	Obras y servicios	impermeabilizar techos y azoteas de viviendas.	0.0%	380,935.00	0.00	0.00	0.0%
TULA (BARR)	Equipamiento	se tiene gimnasio al aire libre, pero no contamos con juegos para niños	0.0%	380,935.00	0.00	0.00	0.0%
USCOVI (U HAE)	Prevención del delito	en la colocación de 2 alarmas en los extremos de nuestras 13 manzanas.	0.0%	380,935.00	0.00	0.00	0.0%
VALLE DE LUCES (U HAE)	Infraestructura urbana	realizar mantenimiento y reparación de escaleras.	0.0%	380,935.00	0.00	0.00	0.0%
VALLE DE LUCES I	Obras y servicios	mejorar y acondicionar para darle uso al auditorio y teatro al aire libre en el centro comunitario valle de luces (cedesis)	0.0%	380,935.00	0.00	0.00	0.0%
VALLE DE LUCES II	Obras y servicios	pavimentación de calles y andadores	0.0%	380,935.00	0.00	0.00	0.0%
VALLE DE SAN LORENZO I	Obras y servicios	recuperar el espacio físico de la plaza cívica, remodelándola para albergar comedor comunitario y la parte superior para eventos públicos, actualmente usada por malvivientes.	0.0%	380,935.00	0.00	0.00	0.0%
VALLE DE SAN LORENZO II	Prevención del delito	Ingrar mayor iluminación, en la colonia para tener mayor seguridad.	0.0%	380,935.00	0.00	0.00	0.0%
VALLE DEL SUR	Infraestructura urbana	rehabilitación de pavimento en la calle main y cultivn	0.0%	380,935.00	0.00	0.00	0.0%
VERACRUZANA (AMPL)	Prevención del delito	iluminar calles que no cuentan con luz publica	0.0%	380,935.00	0.00	0.00	0.0%

UNIDAD RESPONSABLE DEL GASTO: 02 CD 09 DELEGACION IZTAPALAPA

PERÍODO: Enero - Marzo 2015

COLONIA O PUEBLO ORIGINARIO	PROYECTO	DESCRIPCIÓN	AVANCE DEL PROYECTO (%)	PRESUPUESTO (Pasos con dos decimales)			
				APROBADO * 1	PROGRAMADO 2	EJERCIDO 3	VAR. % 3/2
VICENTE GUERRERO-SUPER MANZANA 1 (U HAB)	Obras y servicios	reencarpetamiento de toda la calle	0.0%	380,935.00	0.00	0.00	0.0%
VICENTE GUERRERO-SUPER MANZANA 2 (U HAB)	Equipamiento	colocación de juegos infantiles en un área	0.0%	380,935.00	0.00	0.00	0.0%
VICENTE GUERRERO-SUPER MANZANA 3 (U HAB)	Equipamiento	un parque skata, con 5 diferentes rampas o desafíos y bancas, así como alumbramiento del mismo	0.0%	380,935.00	0.00	0.00	0.0%
VICENTE GUERRERO-SUPER MANZANA 4 (U HAB)	Los que promuevan actividades recreativas, deportivas y culturales.	mejora, equipamiento, imagen y malla ciclónica, alumbrado	0.0%	380,935.00	0.00	0.00	0.0%
VICENTE GUERRERD-SUPER MANZANA 5 (U HAB)	Obras y servicios	rehabilitar la avenida revolución social; reconstrucción de banquetas y rampas para personas con discapacidad	0.0%	380,935.00	0.00	0.00	0.0%
VICENTE GUERRERO-SUPER MANZANA 6 (U HAB)	Obras y servicios	suministro de techo a módulos y mantenimiento a cancheros deportivos de la sm 6 para elevar la calidad de vida de los vecinos hasta donde alcance el presupuesto.	0.0%	380,935.00	0.00	0.00	0.0%
VICENTE GUERRERO-SUPER MANZANA 7 (U HAB)	Prevención del delito	Instalación de alarmas vecinales	0.0%	380,935.00	0.00	0.00	0.0%
XALPA I	Obras y servicios	Rehabilitar la carpeta asfáltica de diferentes calles de la colonia xalpa	0.0%	380,935.00	0.00	0.00	0.0%
XALPA II	Los que promuevan actividades recreativas, deportivas y culturales.	Colocación de gimnasio al aire libre	0.0%	380,935.00	0.00	0.00	0.0%
XALPA III	Obras y servicios	Instalación de barandal de perimetral del espacio público y colocación de juegos infantiles con la finalidad de resguardar el espacio público para la seguridad de los ciudadanos y la recreación social	0.0%	380,935.00	0.00	0.00	0.0%

PLAN PRESUPUESTARIO DE EJERCICIO FISCAL 2015 DE LAS UNIDADES ORGÁNICAS

UNIDAD RESPONSABLE DEL GASTO: 02 CD 09 DELEGACION IZTAPALAPA
PERÍODO: Enero - Marzo 2015

COLONIA O PUEBLO ORIGINARIO	PROYECTO	DESCRIPCIÓN	AVANCE DEL PROYECTO (%)	PRESUPUESTO (Pesos con dos decimales)			
				APROBADO * 1	PROGRAMADO 2	EJERCIDO 3	VAR. % 3/2
XOPA (U HAB)	Infraestructura urbana	Reestructuración de la escalera y refuerzo de las trabes de la misma.	0.0%	380,935.00	0.00	0.00	0.0%
ZACAHUITZCO	Prevención del delito	Colocación de cámaras de seguridad en las calles mencionadas	0.0%	380,935.00	0.00	0.00	0.0%
ZONA MILITAR FAVE SEDENA (U NAB)	Los que promuevan actividades recreativas, deportivas y culturales.	Construcción de una cancha de futbol rapido	0.0%	380,935.00	0.00	0.00	0.0%
TOTAL URG (11)				110,471,079.00	0.00	0.00	

* Se refiere el presupuesto autorizado en el Anexo II del Decreto de Presupuesto de Egresos para el Ejercicio Fiscal 2015.

Nota: Cabe señalar que se realiza un ajuste de presupuesto en la Col. Estado de Veracruz quedando el importe de \$ 380,864, lo anterior se debe al presupuesto asignado y al monto por colonia de acuerdo al Decreto de Presupuesto 2015

