



Secretaría de Administración y Finanzas

Documento de Diseño y Diagnóstico del Programa Presupuestario "Apoyos sociales"

Alcaldía Iztapalapa

Fecha: 09 de Octubre del 2023.





Contenido

ESTRUCTURA PARA LA ELABORACIÓN DEL DOCUMENTO DE DISEÑO Y ESTRATEGIA DE INTERVENCIÓN
DEL PROGRAMA PRESUPUESTARIO
SIGLAS Y ABREVIATURAS
INTRODUCCIÓN

CAPÍTULOS

1 DIAGNÓSTICO DEL PROGRAMA PRESUPUESTARIO

1.1 MARCO LEGAL

1.1.1 Local

1.1.2 Federal

1.2 ALINEACIÓN DEL PROGRAMA PRESUPUESTARIO

1.2.1 Clasificadores CONAC

1.2.2 Programa de Gobierno

1.2.3 Agenda 2030

1.3 ANTECEDENTES

1.3.1 Relato histórico de atención a la situación problemática

1.3.2 Evolución del programa (nombres de políticas previas).

1.3.3 Histórico de presupuesto asignado (tabla).

1.4 PROBLEMATIZACIÓN

1.4.1 Análisis, identificación y descripción del problema (teórico).

1.4.2 Situación actual del problema (estadístico).

2 ESTRUCTURACIÓN DE LA METODOLOGÍA DE MARCO LÓGICO

2.1 DEFINICIÓN DEL PROBLEMA (Resumen de la problemática)

2.1.1 Árbol del problema (imagen).

2.1.2 Análisis de las causas del problema

2.1.3 Análisis de los efectos del problema.

2.2 DEFINICIÓN DE OBJETIVOS

2.2.1 Árbol de objetivos (imagen)

2.3 SELECCIÓN DE ALTERNATIVAS

2.3.1 Propuesta de atención al problema

2.3.2 Mecanismos de atención al problema

2.3.3 Descripción de similitudes y complementariedades con otros programas

2.4 COBERTURA DEL PROGRAMA Y CARACTERIZACIÓN DE LA POBLACIÓN O ÁREA DE ENFOQUE

2.4.1 Descripción de la cobertura del programa

2.4.2 Definición y caracterización de la población o área de enfoque que padece el problema

2.5 ANÁLISIS DE INVOLUCRADOS

2.5.1 Matriz de expectativas-fuerzas (actores internos y externos)

2.5.2 Descripción del interés de los actores involucrados

2.6 ESQUEMATIZACIÓN DEL PROGRAMA

2.6.1 Estructura Analítica

2.6.2 Vinculación de la estructura analítica con los objetivos de la MIR

2.6.3 Enfoque de sustentabilidad.

3 APLICACIÓN DE LA ESTRATEGIA DE INTERVENCIÓN

3.1 DESCRIPCIÓN DEL PROGRAMA

3.2 Desarrollo del problema tras la implementación del programa (prospectiva a mediano plazo)

3.3 Descripción y esquematización de la mecánica operativa

3.4 Perfil, criterios de selección y elegibilidad de la población objetivo

3.5 Presupuesto anual, origen de los recursos y desagregación por capítulo de gasto

3.6 Estimación trimestral de las metas de indicadores

BIBLIOGRAFÍA

ANEXOS



ESTRUCTURA PARA LA ELABORACIÓN DEL DOCUMENTO DE DISEÑO Y ESTRATEGIA DE INTERVENCIÓN DEL PROGRAMA PRESUPUESTARIO

SIGLAS Y ABREVIATURAS

CONEVAL: Consejo Nacional de Evaluación de la Política de Desarrollo Social.

CNDH: Comisión Nacional de los Derechos Humanos.

FIBIEN: Fideicomiso Bienestar Educativo

INJUVE: Instituto de la Juventud.

SECTEI: Secretaría de Educación, Ciencia, Tecnología e Innovación.

INTRODUCCIÓN

El desarrollo social es una de las principales vertientes de atención para la población por parte de los gobiernos, en México existe una normativa que mandata a las instituciones gubernamentales realizar los esfuerzos necesarios para lograr proveer de bienes y servicios para las necesidades básicas en las materias de salud, educación, vivienda, y alimentación para que las personas puedan gozar de sus derechos sociales universales. En México la política de desarrollo social tiene una aplicación general, sin embargo, gran parte de los trabajos que se realizan están orientados a la población más vulnerable, es decir, aquella que presenta alguna carencia en la cobertura de una necesidad básica, es así que se identifican la existencia de 46.8 millones de personas en esta situación, correspondiendo al 36,3 por ciento de la población total según datos del CONEVAL (2022). La Ciudad de México no escapa a esta realidad, según datos del CONEVAL (2022) en ese mismo año concentraba a 2,230,100 millones de personas con carencias sociales y que a través de la coordinación de los tres órdenes de gobierno son los obligados a dotar de los servicios para garantizar el ejercicio de sus derechos universales en materia de salud, alimentación, trabajo, seguridad social, agua potable, vivienda digna y educación, para disminuir o mitigar las condiciones de vulnerabilidad que enfrentan las personas. Derivado de lo anterior es que se cuenta con el Programa presupuestario (Pp) U048 "Apoyos sociales" el cual tiene como principal objetivo mejorar las condiciones de vida de los habitantes con menor índice de desarrollo social, influyendo en la reducción del rezago y de la desigualdad social, a través de apoyos económicos y en especie. El presente documento va abordar el relato histórico de cómo se han establecido las vertientes de las políticas públicas para disminuir la vulnerabilidad social en la Alcaldía, la situación actual y un análisis prospectivo de las mismas a través del programa U048.



CAPÍTULO 1: DIAGNÓSTICO DEL PROGRAMA PRESUPUESTARIO



1.1 MARCO LEGAL

1.1.1 Local

Manual Administrativo De La Alcaldía Iztapalapa

1.1.2 Federal

Constitución Política de los Estados Unidos Mexicanos Constitución Política de la Ciudad de México Ley Orgánica de Alcaldías de la Ciudad de México

1.2 ALINEACIÓN DEL PROGRAMA PRESUPUESTARIO

1.2.1 Clasificadores CONAC

- Finalidad: 2
- Función: 7
- Subfunción: 1
- Actividad institucional: 323

1.2.2 Programa de Gobierno

Reducción de las desigualdades

1.2.3 Agenda 2030

1.3 ANTECEDENTES

1.3.1 Relato histórico de atención a la situación problemática

El desarrollo social es una de las funciones más importantes de los gobiernos, pues determina el desarrollo integral, el disfrute y la realización de los derechos y libertades fundamentales de su población, de acuerdo al CONEVAL la pobreza multidimensional es cuando las personas se encuentran privadas alguna de las necesidades para su pleno desarrollo y disfrute de sus derechos como lo son el rezago educativo, carencia por acceso a los servicios de salud, carencia por acceso a la seguridad social, carencia por calidad y espacios de la vivienda, carencia por acceso a los servicios básicos en la vivienda y carencia por acceso a la alimentación nutritiva y de calidad, dicho esto es que en el año 2016 el 26.6 por ciento de las personas que habitan en la Ciudad de México tenían pobreza ya que presentaban alguna de las carencias ya mencionadas, mismas que para el año 2018 aumentaron al 30 por ciento y en el 2020 llegaría hasta el 32.6, para el año 2022 se logró tener una reducción hasta el 24 por ciento. De acuerdo a la Ley orgánica de las Alcaldías en su artículo 114 los programas de gobierno de las Alcaldías deberán ser congruentes con el Plan General de Desarrollo de la Ciudad de México, el Programa General de Ordenamiento Territorial, el Programa de Gobierno de la Ciudad de México y los Programas sectoriales, especiales e institucionales, dado que en el Programa de Gobierno de la Ciudad de México 2019-2024 prioriza los derechos y el bienestar, los programas sociales se han enfocado de manera permanente a disminuir los niveles de pobreza, uno de los medios que se utilizaron fue el brindar apoyos en especie o monetarios los cuales determinaba cada una de las Alcaldías de acuerdo a sus necesidades específicas. Para el año 2017 se contaban con acciones sociales que en su mayoría realizaban transferencias monetarias determinadas por las Delegaciones las cuales establecían que se hicieran dichas entregas mediante Programas sociales (PS) como: Apoyo económico a estudiantes de secundaria, Apoyo económico a adultos mayores 60 – 64, Apoyo económico a mujeres y hombres con discapacidad, Apoyo económico a deportistas de alto rendimiento, Apoyo económico a niñas y niños, Guardianes de la paz, Multiplicadores de asistencia social para la salud entre otros. En el año 2018 se dio continuación a los programas mismos que buscaban disminuir los niveles de pobreza, aumentando el número de apoyos tanto para reducir el número de problemáticas que la provocan, como aumentando en cantidad los apoyos que se entregaban, pese a todo esto los niveles de pobreza fueron aumentando Para el 2020 se continuo con las



entregas de apoyos para la población, pero pese a que los apoyos fueron enfocados de manera más precisa a las necesidades específicas de la de la población y que el número de apoyos aumentó de manera importante, la inercia negativa que se tenía de años anteriores aunado al hecho de que las nuevas políticas aun no surtían efecto, dio pie a que la pobreza tuviera un aumento para este año. De acuerdo a los datos publicados por el CONEVAL, la pobreza en la Ciudad de México para el 2022 tuvo una reducción significativa, esto derivado a que las políticas de apoyos para las personas con carencias sociales mediante la entrega de apoyos determinados por cada alcaldías surtieron un efecto positivo, ya que en este se realizó la entrega de apoyos económicos, entrega de apoyos alimentarios, entrega de apoyos para vivienda, entrega de apoyos para salud y entrega de apoyos para la recreación, los cuales al ya estar enfocados a una pobreza en específico, si bien es cierto que en el 2022 se tuvo una reducción significativa en la parte de la pobreza el problema persiste ya que sigue habiendo 2,230,100 personas que tienen carencias sociales por lo que el programa debe de tener continuidad para seguir disminuyendo estas carencias.

1.3.2 Evolución del programa (nombres de políticas previas)

1.3.3 Histórico de presupuesto asignado (tabla).

2020 497,488,784.00 2021 877,996,731.00 2022 864,256,753.00 2023 93,181,706.00

1.4 PROBLEMATIZACIÓN

1.4.1 Análisis, identificación y descripción del problema (teórico)



1.4.2 Situación actual del problema (estadístico)

Medición multidimensional de la pobreza												
Porcentaje, número de personas y carencias promedio por indicador de pobreza, 2016 - 2022 CONEVAL												
Indicadores	Porcentaje				Miles de personas				Carencias promedio			
	2016	2018	2020	2022**	2016	2018	2020	2022**	2016	2018	2020	2022**
Pobreza												
Población en situación de pobreza	26.6	30.0	32.6	24.0	2,424.7	2,755.9	3,009.4	2,230.1	1.8	1.8	2.0	2.1
Población en situación de pobreza moderada	24.9	28.3	28.3	22.3	2,269.4	2,603.8	2,609.0	2,070.7	1.7	1.8	1.8	2.0
Población en situación de pobreza extrema	1.7	1.7	4.3	1.7	155.2	152.1	400.4	159.4	3.4	3.3	3.3	3.6
Población vulnerable por carencias sociales	27.7	25.2	21.3	26.7	2,524.8	2,314.7	1,970.5	2,488.1	1.6	1.6	1.7	1.8
Población vulnerable por ingresos	7.4	8.6	11.2	8.2	675.3	791.6	1,034.5	762.9	0.0	0.0	0.0	0.0
Población no pobre y no vulnerable	38.3	36.3	34.8	41.1	3,490.6	3,334.0	3,215.7	3,823.4	0.0	0.0	0.0	0.0
Privación social												
Población con al menos una carencia social	54.3	55.1	54.0	50.7	4,949.5	5,070.6	4,979.9	4,718.2	1.7	1.7	1.9	1.9
Población con al menos tres carencias sociales	7.7	8.5	11.7	9.5	705.4	782.2	1,080.1	882.4	3.2	3.2	3.3	3.3
Indicadores de carencia social												
Rezago educativo	8.9	9.4	9.5	9.7	811.3	865.1	878.0	902.5	2.2	2.3	2.4	2.4
Carencia por acceso a los servicios de salud	19.6	20.1	26.7	28.7	1,789.8	1,844.6	2,468.2	2,674.7	2.3	2.3	2.5	2.4
Carencia por acceso a la seguridad social	43.5	43.5	40.7	39.3	3,969.6	3,998.5	3,759.9	3,655.4	1.9	1.9	2.1	2.1
Carencia por calidad y espacios de la vivienda	5.9	5.1	5.1	4.0	538.5	466.9	467.1	375.3	2.5	2.4	2.8	3.0
Carencia por acceso a los servicios básicos en la vivienda	2.1	2.9	3.1	3.4	190.9	268.4	282.2	315.4	2.8	2.5	2.7	2.9
Carencia por acceso a la alimentación nutritiva y de calidad	13.7	15.2	17.8	11.4	1,251.0	1,393.5	1,643.8	1,060.2	2.1	2.1	2.3	2.3
Bienestar económico												
Población con ingreso inferior a la línea de pobreza extrema por ingresos	5.6	6.4	11.8	5.9	509.6	585.2	1,089.2	546.9	2.0	1.9	2.1	2.0
Población con ingreso inferior a la línea de pobreza por ingresos	34.0	38.6	43.8	32.2	3,099.9	3,547.5	4,043.9	2,993.0	1.4	1.4	1.5	1.5

Datos generados por el CONEVAL
https://www.coneval.org.mx/coordinacion/entidades/Paginas/informes_Pobreza_Evaluacion_2022.aspx
 *De acuerdo con los Lineamientos y criterios generales para la definición, identificación y medición de la pobreza (2016) que se pueden consultar en el Diario Oficial de la Federación (https://www.dof.gob.mx/nota_detalle.php?codigo=5542421&fecha=30/10/2016) y la Metodología para la medición multidimensional de la pobreza en México, tercera edición (<https://www.coneval.org.mx/InformesPublicaciones/InformesPublicaciones/Documents/Metodologia-medicion-multidimensional-3er-edicion.pdf>)
 Fuente: estimaciones del CONEVAL con base en la ENIGH 2016, 2018, 2020 y 2022 del INEGI.
 Nota: se utilizan las bases de datos que publicó el INEGI con las proyecciones poblacionales construidas con base en el Marco de Muestreo de Viviendas y los resultados del Censo de Población y Vivienda 2020.
 **Para un mejor análisis de la información 2022, consultar las notas técnicas: https://www.coneval.org.mx/Medicion/MP/Paginas/Notas_pobreza_2022.aspx

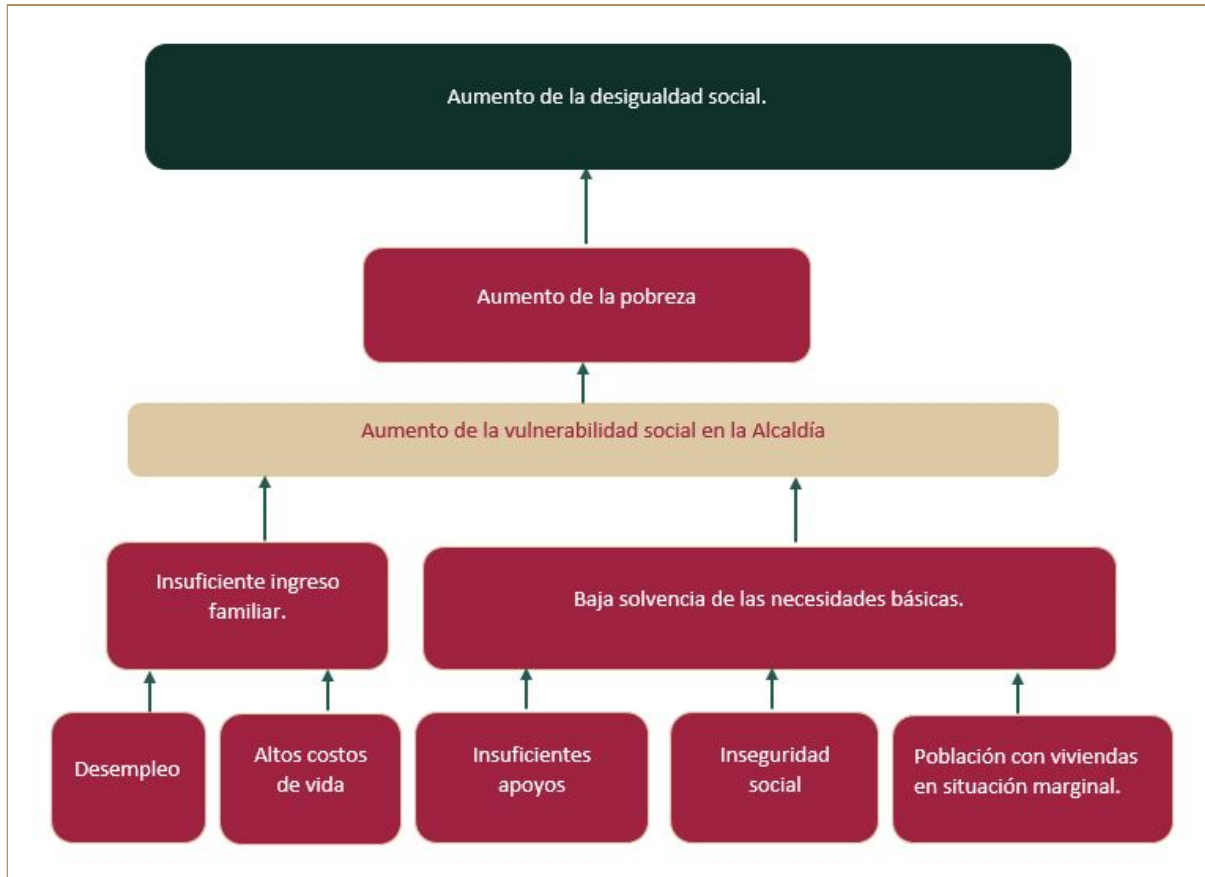
Actualmente el número de habitantes con carencias sociales pasó de 3,009,000 a 2,230,100 millones de personas, reflejando la persistencia del problema de que la población no pueda acceder a uno o más de los servicios básicos esto de acuerdo a los datos del CONEVAL (2022), los datos se pueden consultar en la siguiente tabla.



CAPÍTULO 2: ESTRUCTURACIÓN DE LA METODOLOGÍA DE MARCO LÓGICO

2.1 DEFINICIÓN DEL PROBLEMA (Resumen de la problemática)

2.1.1 Árbol del problema (imagen).



2.1.2 Análisis de las causas del problema.

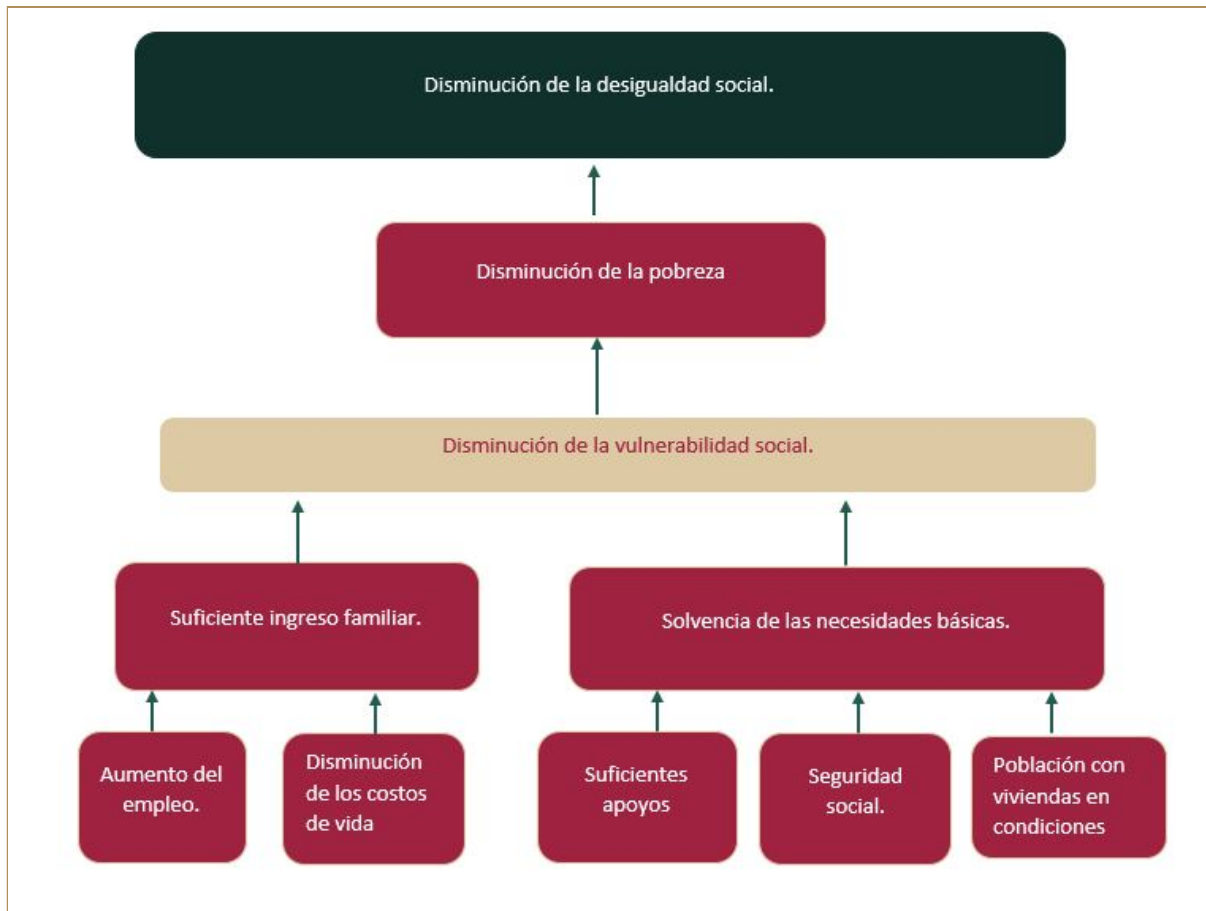
Insuficientes apoyos, Inseguridad social, Poblacion con viviendas en situacion marginal, Desempleo y Desercion escolar

2.1.3 Análisis de los efectos del problema.

Potenciar y promover la inclusión social, económica y política de todas las personas, independientemente de su edad, sexo, discapacidad, raza, etnia, origen religión o situación económica u otra condición"

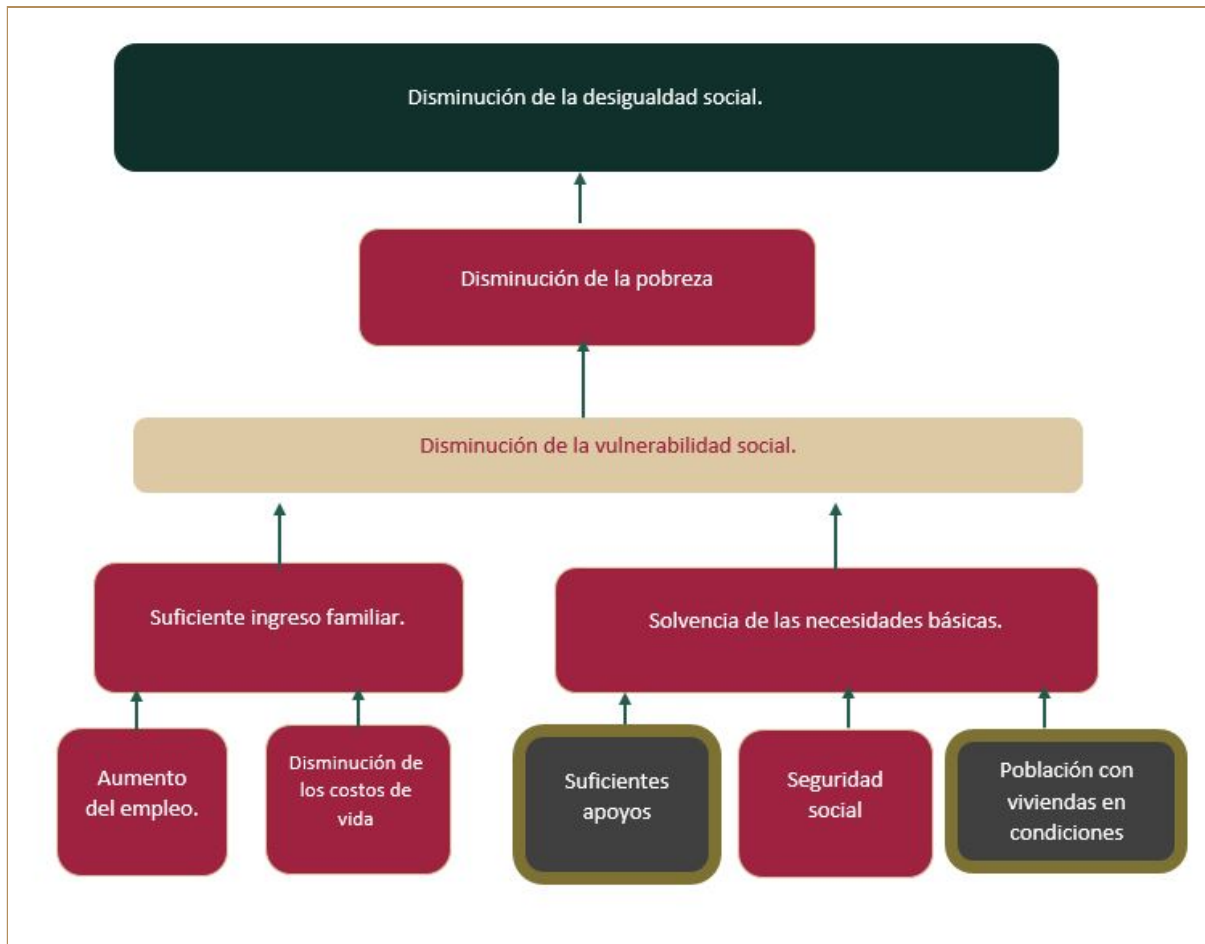
2.2 DEFINICIÓN DE OBJETIVOS

2.2.1 Árbol de objetivos (imagen)



2.3 SELECCIÓN DE ALTERNATIVAS

2.3.1 Propuesta de atención al problema

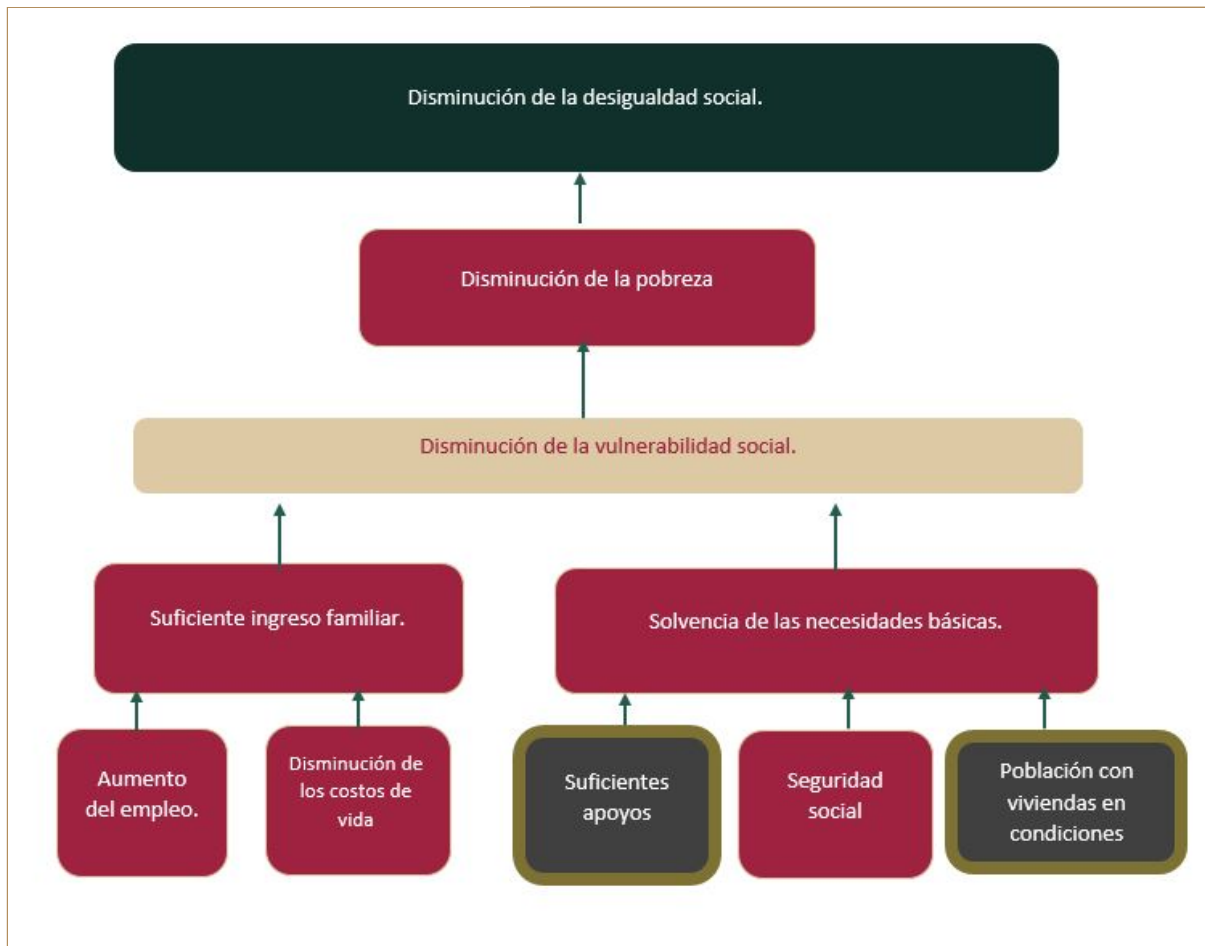


2.3.2 Mecanismos de atención al problema

Este se encuentra alineado al Eje 1 "Igualdad de derechos", Subeje 6 "Derecho a la igualdad e inclusión" y Subsubeje 0 "Derecho a la igualdad e inclusión" Asimismo, se encuentra alineado al ODS 10 "Reducción de las desigualdades" meta 10.2 "De aquí a 2030, potenciar y promover la inclusión social, económica y política de todas las personas, independientemente de su edad, sexo, discapacidad, raza, etnia, origen religión o situación económica u otra condición" Derivado de lo anterior se contribuye a disminuir la vulnerabilidad de las personas frente a riesgos generados por la carencia social no cubierta, esto con la finalidad de lograr disminuir en algún grado la pobreza multidimensional que afecta a los habitantes de la alcaldía.

2.3.3 Descripción de similitudes y complementariedades con otros programas

El Pp U048 "Apoyos sociales" contribuye a la disminución del impacto para la población con carencias sociales en las Alcaldías de la Ciudad de México en ese sentido, cuenta con complementariedades con los programas presupuestarios S210 Programa uniformes y útiles escolares gratuitos, S224 Beca Pilares bienestar, S227 Bienestar para niñas y niños, mi beca para empezar, S226 Beca Leona Vicario y S234 Programa de apoyo para el bienestar familiar, derivado a que estos programas sociales entregan apoyos económicos y en especie.



2.4 COBERTURA DEL PROGRAMA Y CARACTERIZACIÓN DE LA POBLACIÓN O ÁREA DE ENFOQUE

2.4.1 Descripción de la cobertura del programa

Se ejecutará el Programa presupuestario U048 “Apoyos sociales” con la entrega de apoyos económicos y en especie, para las personas con una o más carencias sociales, con la capacidad de atender 668,681 personas influyendo en la reducción del rezago y la desigualdad social personas. Actualización cada que exista un censo intercensal (5 años) o en su defecto medición de la pobreza del Consejo de Evaluación de la Ciudad de México.

2.4.2 Definición y caracterización de la población o área de enfoque que padece el problema

Las personas habitantes de la alcaldía con carencias sociales las cuales ascienden a 668,681 personas en situación de pobreza o satisfacción mínima de necesidades.

La actualización se realiza de manera anual.



2.5 ANÁLISIS DE INVOLUCRADOS

2.5.1 Matriz de expectativas-fuerzas (actores internos y externos)

- Actores Externos:
Habitantes de las 13 Demarcaciones Territoriales
- Interés / Expectativa:
Brindar apoyos, Seguridad social, Poblacion sin viviendas en situacion marginal, Generacion de empleo e Inclusion escolar
- Importancia para la Operación del Programa (A): 5
- Fuerza para Defender Intereses (B): 2
- Posición (A*B): 10

- Actores Internos:
Secretaría de Educación, Ciencia, Tecnología e Innovación
- Interés / Expectativa:
Disminucion de la vulnerabilidad social mediante apoyos economicos, apoyos en especie y solvencias de necesidades basicas
- Importancia para la Operación del Programa (A): 5
- Fuerza para Defender Intereses (B): 2
- Posición (A*B): 10

2.5.2 Descripción del interés de los actores involucrados

El desarrollo social es una de las principales vertientes de atención para la población por parte de los gobiernos, en México existe una normativa que mandata a las instituciones gubernamentales realizar los esfuerzos necesarios para lograr proveer de bienes y servicios para las necesidades básicas en las materias de salud, educación, vivienda, y alimentación para que las personas puedan gozar de sus derechos sociales universales.



2.6 ESQUEMATIZACIÓN DEL PROGRAMA

2.6.1 Estructura Analítica

<p>Efectos (Problemática)</p> <p>Aumento de la vulnerabilidad social</p>	<p>Fines (Solución)</p> <p>Disminucion de la vulnerabilidad social mediante apoyos economicos, apoyos en especie y solvencias de necesidades basicas</p>
<p>Problema (Población)</p> <p>1,835,486 personas</p>	<p>Objetivo (Población Objetivo)</p> <p>1,835,486 personas</p>
<p>Descripción del Problema (Problemática)</p> <p>Insuficientes apoyos, Inseguridad social, Poblacion con viviendas en situacion marginal, Desempleo y Desercion escolar</p>	<p>Descripción del Resultado Esperado (Solución)</p> <p>Brindar apoyos, Seguridad social, Poblacion sin viviendas en situacion marginal, Generacion de empleo e Inclusion escolar</p>
<p>Magnitud (Línea Base)</p> <p>Incremento de necesidades basicas y secundarias</p>	<p>Magnitud (Resultado Esperado)</p> <p>Fomentar la disminucion de la desigualdad y vulnerabilidad social</p>
<p>Causas (Problemática)</p> <p>Desconocimiento de acciones, programas y apoyos economicos/sociales</p>	<p>Medios (Solución)</p> <p>Creacion de acciones, programas y apoyos economicos/sociales</p>



2.6.2 Vinculación de la estructura analítica con los objetivos de la MIR

Estructura analítica del programa presupuestario		MIR	
Problemática	Solución	Nivel	Resumen Narrativo
<p>Efectos</p> <p>Aumento de la vulnerabilidad social</p>	<p>Fines</p> <p>Disminución de la vulnerabilidad social mediante apoyos económicos, apoyos en especie y solvencias de necesidades básicas</p>	Fin	<p>Como resultado del análisis de la matriz de alternativas se determina que la entrega de apoyos para la recreación es las opciones más viables para la atención de la problemática y se dejan como opciones para ejercicios siguientes la entrega de apoyos económicos, entrega de apoyos alimentarios, Entrega de apoyos para vivienda y entrega de apoyos para salud</p>
<p>Problema (Población)</p> <p>1,835,486 personas</p>	<p>Objetivo (Población Objetivo)</p> <p>1,835,486 personas</p>	Propósito	<p>Como resultado del análisis de la matriz de alternativas se determina que la entrega de apoyos para la recreación es las opciones más viables para la atención de la problemática y se dejan como opciones para ejercicios siguientes la entrega de apoyos económicos, entrega de apoyos alimentarios, Entrega de apoyos para vivienda y entrega de apoyos para salud</p>
<p>Descripción del Problema</p> <p>Insuficientes apoyos, Inseguridad social, Poblacion con viviendas en situacion marginal, Desempleo y Desercion escolar</p>	<p>Descripción del Resultado Esperado</p> <p>Brindar apoyos, Seguridad social, Poblacion sin viviendas en situacion marginal, Generacion de empleo e Inclusion escolar</p>	Componentes	<p>Como resultado del análisis de la matriz de alternativas se determina que la entrega de apoyos para la recreación es las opciones más viables para la atención de la problemática y se dejan como opciones para ejercicios siguientes la entrega de apoyos económicos, entrega de apoyos alimentarios, Entrega de apoyos para vivienda y entrega de apoyos para salud</p>



Estructura analítica del programa presupuestario		MIR	
Problemática	Solución	Nivel	Resumen Narrativo
<p>Magnitud (Línea Base)</p> <p>Incremento de necesidades básicas y secundarias</p>	<p>Magnitud (Resultado Esperado)</p> <p>Fomentar la disminución de la desigualdad y vulnerabilidad social</p>	<p>Actividades</p>	<p>Como resultado del análisis de la matriz de alternativas se determina que la entrega de apoyos para la recreación es las opciones más viables para la atención de la problemática y se dejan como opciones para ejercicios siguientes la entrega de apoyos económicos, entrega de apoyos alimentarios, Entrega de apoyos para vivienda y entrega de apoyos para salud</p>
<p>Causas</p> <p>Desconocimiento de acciones, programas y apoyos económicos/sociales</p>	<p>Medios</p> <p>Creacion de acciones, programas y apoyos económicos/sociales</p>	<p>Actividades</p>	<p>Como resultado del análisis de la matriz de alternativas se determina que la entrega de apoyos para la recreación es las opciones más viables para la atención de la problemática y se dejan como opciones para ejercicios siguientes la entrega de apoyos económicos, entrega de apoyos alimentarios, Entrega de apoyos para vivienda y entrega de apoyos para salud</p>



2.6.3 Enfoque de sustentabilidad

Facilitar la participación de la población en el cuidado de su propia salud con atención a sus múltiples determinantes: nutrición, actividad física, entornos saludables. Por tal motivo en la Alcaldía Iztapalapa crean las Utopías donde se imparten varias clases, talleres, actividades y condiciones para mejorar el desarrollo integral de los ciudadanos.



CAPÍTULO 3: APLICACIÓN DE LA ESTRATEGIA DE INTERVENCIÓN



3.1 DESCRIPCIÓN DEL PROGRAMA

3.1.1 Desarrollo del problema tras la implementación del programa (prospectiva a mediano plazo)

Derivado de la ejecución del programa U048 “Apoyos sociales”, se dotará a los habitantes de la Alcaldía se entregarán ayudas económicas y/o en especie para contribuir a minimizar las carencias sociales económicas, alimentarias, de vivienda, salud y recreación, previniendo que su condición de vulnerabilidad empeore lo cual les permitirá gozar de una vida digna.

3.1.2 Descripción y esquematización de la mecánica operativa

3.1.3 Perfil, criterios de selección y elegibilidad de la población objetivo

Se dotará a los habitantes de la Alcaldía con ayudas económicas y/o en especie para contribuir a minimizar las carencias sociales económicas, alimentarias, de vivienda, salud y recreación, previniendo que su condición de vulnerabilidad empeore lo cual les permitirá gozar de una vida digna.

la Alcaldía lleva a cabo distintos programas y/o acciones sociales que se encuentran alineados con las diferentes áreas de la misma para su mejor vivencia, desde apoyos económicos para los niños, adolescentes, mujeres solteras, deportistas, personas cuidadoras de personas discapacitadas hasta apoyos en especie.

3.1.4 Presupuesto anual, origen de los recursos y desagregación por capítulo de gasto

\$0.00

- Clave: 15OC30 - NO ETIQUETADO RECURSOS FEDERALES-PARTICIPACIONES A ENTIDADES FEDERATIVAS Y MUNICIPIOS-FONDO DE COMPENSACIÓN DEL IMPUESTO DE AUTOMÓVILES NUEVOS (ISAN) -2023-ORIGINAL DE LA URG
- Clave: 15O230 - NO ETIQUETADO RECURSOS FEDERALES-PARTICIPACIONES A ENTIDADES FEDERATIVAS Y MUNICIPIOS-FONDO GENERAL DE PARTICIPACIONES-2023-ORIGINAL DE LA URG
- Clave: 15OG30 - NO ETIQUETADO RECURSOS FEDERALES-PARTICIPACIONES A ENTIDADES FEDERATIVAS Y MUNICIPIOS-INCENTIVO POR LA RECAUDACIÓN DEL ISR DE BIENES INMUEBLES-2023-ORIGINAL DE LA URG

3.1.5 Estimación trimestral de las metas de indicadores

Ficha Fin	Periodo (según la frecuencia de medición): Trimestral		
Valor 1			
Indicador (relativo): 1	Numerador (absoluto): 1	Denominador (universo de cobertura): 1	Periodo al que corresponde el valor: Trimestral
Valor 2			



Indicador (relativo): 1	Numerador (absoluto): 1	Denominador (universo de cobertura): 1	Periodo al que corresponde el valor: Trimestral
----------------------------	----------------------------	---	--

Valor 3

Indicador (relativo): 1	Numerador (absoluto): 1	Denominador (universo de cobertura): 1	Periodo al que corresponde el valor: Trimestral
----------------------------	----------------------------	---	--

Valor 4

Indicador (relativo): 1	Numerador (absoluto): 1	Denominador (universo de cobertura): 1	Periodo al que corresponde el valor: Trimestral
----------------------------	----------------------------	---	--

Ficha Propósito	Periodo (según la frecuencia de medición): Trimestral
-----------------	--

Valor 1

Indicador (relativo): 1	Numerador (absoluto): 1	Denominador (universo de cobertura): 1	Periodo al que corresponde el valor: Trimestral
----------------------------	----------------------------	---	--

Valor 2

Indicador (relativo): 1	Numerador (absoluto): 1	Denominador (universo de cobertura): 1	Periodo al que corresponde el valor: Trimestral
----------------------------	----------------------------	---	--

Valor 3

Indicador (relativo): 1	Numerador (absoluto): 1	Denominador (universo de cobertura): 1	Periodo al que corresponde el valor: Trimestral
----------------------------	----------------------------	---	--

Valor 4

Indicador (relativo): 1	Numerador (absoluto): 1	Denominador (universo de cobertura): 1	Periodo al que corresponde el valor: Trimestral
----------------------------	----------------------------	---	--

Componente 1	Periodo (según la frecuencia de medición): Trimestral
--------------	--



Valor 1

Indicador (relativo): 1	Numerador (absoluto): 1	Denominador (universo de cobertura): 1	Periodo al que corresponde el valor: Trimestral
----------------------------	----------------------------	---	--

Valor 2

Indicador (relativo): 1	Numerador (absoluto): 1	Denominador (universo de cobertura): 1	Periodo al que corresponde el valor: Trimestral
----------------------------	----------------------------	---	--

Valor 3

Indicador (relativo): 1	Numerador (absoluto): 1	Denominador (universo de cobertura): 1	Periodo al que corresponde el valor: Trimestral
----------------------------	----------------------------	---	--

Valor 4

Indicador (relativo): 1	Numerador (absoluto): 1	Denominador (universo de cobertura): 1	Periodo al que corresponde el valor: Trimestral
----------------------------	----------------------------	---	--

Actividad 1 del Componente 1	Periodo (según la frecuencia de medición): Trimestral
------------------------------	--

Valor 1

Indicador (relativo): 1	Numerador (absoluto): 1	Denominador (universo de cobertura): 1	Periodo al que corresponde el valor: Trimestral
----------------------------	----------------------------	---	--

Valor 2

Indicador (relativo): 1	Numerador (absoluto): 1	Denominador (universo de cobertura): 1	Periodo al que corresponde el valor: Trimestral
----------------------------	----------------------------	---	--

Valor 3

Indicador (relativo): 1	Numerador (absoluto): 1	Denominador (universo de cobertura): 1	Periodo al que corresponde el valor: Trimestral
----------------------------	----------------------------	---	--

Valor 4



Indicador (relativo): 1	Numerador (absoluto): 1	Denominador (universo de cobertura): 1	Periodo al que corresponde el valor: Trimestral
-------------------------------	-------------------------------	--	---



BIBLIOGRAFÍA

Secretaría de Administración y Finanzas (2023) Manual de presupuestación para la formulación del anteproyecto de presupuesto de egresos. Ejercicio Fiscal 2023.

https://servidoresx3.finanzas.cdmx.gob.mx/egresos/anteproyecto_presupuesto_2023/documentos/Manual_Progr

Congreso de la Ciudad de México (2021) AP-PP Avance presupuestal por Programa presupuestario

<https://www.congresocdmx.gob.mx/media/documentos/42b7e34f4103913705c92b7a9308cb3cde9f2a55.pdf>

Gobierno de México (2023) Acerca de la Ciudad de México.

[https://www.economia.gob.mx/datamexico/es/profile/geo/ciudad-de-mexico-cx#:~:text=Se%20registraron%20183k%20desempleados%20\(tasa%20de%20desempleo%20de%203.75%25\)](https://www.economia.gob.mx/datamexico/es/profile/geo/ciudad-de-mexico-cx#:~:text=Se%20registraron%20183k%20desempleados%20(tasa%20de%20desempleo%20de%203.75%25))

Gobierno de la Ciudad de México (2022) Pensión para el Bienestar de las Personas con Discapacidad

<https://gobierno.cdmx.gob.mx/noticias/pension-para-el-bienestar-de-las-personas-con-discapacidad/#:~:text=A%20partir%20de%20agosto%20de,con%20acceso%20gratuito%20al%20Metro%2C>

Consejo Nacional de Evaluación de la política del Desarrollo social (2023) Medición de la pobreza. Medición de pobreza 2022

<https://coneval.org.mx>



Alineación Programa de Gobierno 2019- 2024		2. Ciudad Sustentable 2.1 Desarrollo económico sustentable e incluyente y generación de empleo 2.1.3 Fortalecer la economía social y el emprendimiento			Alineación al Objetivo del Desarrollo Sostenible		10 Reducción de las desigualdades				
Programa presupuestario		U048			Apoyos sociales		Unidad Responsable		Alcaldía Iztapalapa		
Clasificación Funcional											
Finalidad		2	Función			7	Subfunción:	1	Actividad Institucional:		323
Resultados											
							META ANUAL				
NIVEL	Objetivos	Nombre del Indicador	Definición	Método de cálculo	Unidad de medida	Tipo-Dimensión-Frecuencia	Resultado del Indicador	Numerador	Denominador	Medios de Verificación	Supuestos
FIN	Derivado de la ejecución del programa U048 Apoyos sociales, se dotará a los habitantes de la Alcaldía se entregarán ayudas económicas y/o en especie para contribuir a minimizar las carencias sociales económicas, alimentarias, de vivienda, salud y recreación, previniendo que su condición de vulnerabilidad empeore lo cual les permitirá gozar de una vida digna.	Disminución de la vulnerabilidad social.	Derivado de la ejecución del programa U048 Apoyos sociales, se dotará a los habitantes de la Alcaldía se entregarán ayudas económicas y/o en especie para contribuir a minimizar las carencias sociales económicas, alimentarias, de vivienda, salud y recreación, previniendo que su condición de vulnerabilidad empeore lo cual les permitirá gozar de una vida digna.	Derivado de la ejecución del programa U048 Apoyos sociales, se dotará a los habitantes de la Alcaldía se entregarán ayudas económicas y/o en especie para contribuir a minimizar las carencias sociales económicas, alimentarias, de vivienda, salud y recreación, previniendo que su condición de vulnerabilidad empeore lo cual les permitirá gozar de una vida digna.	APOYO	Estratégico / Economía / Ascendente	0%	0	0	Como resultado del análisis de la matriz de alternativas se determina que la entrega de apoyos para la recreación es las opciones más viables para la atención de la problemática y se dejan como opciones para ejercicios siguientes la entrega de apoyos económicos, entrega de apoyos alimentarios, Entrega de apoyos para vivienda y entrega de apoyos para salud	El Pp U048 “Apoyos sociales” contribuye a la disminución del impacto para la población con carencias sociales en las Alcaldías de la Ciudad de México en ese sentido, cuenta con complementariedades con los programas presupuestarios S210 Programa uniformes y útiles escolares gratuitos, S224 Beca Pílares bienestar, S227 Bienestar para niñas y niños, mi beca para empezar, S226 Beca Leona Vicario y S234 Programa de apoyo para el bienestar familiar, derivado a que estos programas sociales entregan apoyos económicos y en especie.
PROPÓSITO	Como resultado del análisis de la matriz de alternativas se determina que la entrega de apoyos para la recreación es las opciones más viables para la atención de la problemática y se dejan como opciones para ejercicios siguientes la entrega de apoyos económicos, entrega de apoyos alimentarios, Entrega de apoyos para vivienda y entrega de apoyos para salud	Derivado de lo anterior se contribuye a disminuir la vulnerabilidad de las personas frente a riesgos generados por la carencia social no cubierta, esto con la finalidad de lograr disminuir en algún grado la pobreza multidimensional que afecta a los habitantes de la alcaldía.	Como resultado del análisis de la matriz de alternativas se determina que la entrega de apoyos para la recreación es las opciones más viables para la atención de la problemática y se dejan como opciones para ejercicios siguientes la entrega de apoyos económicos, entrega de apoyos alimentarios, Entrega de apoyos para vivienda y entrega de apoyos para salud	Como resultado del análisis de la matriz de alternativas se determina que la entrega de apoyos para la recreación es las opciones más viables para la atención de la problemática y se dejan como opciones para ejercicios siguientes la entrega de apoyos económicos, entrega de apoyos alimentarios, Entrega de apoyos para vivienda y entrega de apoyos para salud	APOYO	Estratégico / Economía / Ascendente	0%	0	0	Derivado de la ejecución del programa U048 “Apoyos sociales”, se dotará a los habitantes de la Alcaldía se entregarán ayudas económicas y/o en especie para contribuir a minimizar las carencias sociales económicas, alimentarias, de vivienda, salud y recreación, previniendo que su condición de vulnerabilidad empeore lo cual les permitirá gozar de una vida digna.	El Pp U048 “Apoyos sociales” contribuye a la disminución del impacto para la población con carencias sociales en las Alcaldías de la Ciudad de México en ese sentido, cuenta con complementariedades con los programas presupuestarios S210 Programa uniformes y útiles escolares gratuitos, S224 Beca Pílares bienestar, S227 Bienestar para niñas y niños, mi beca para empezar, S226 Beca Leona Vicario y S234 Programa de apoyo para el bienestar familiar, derivado a que estos programas sociales entregan apoyos económicos y en especie.
COMPONENTE 1	Derivado de lo anterior es que se cuenta con el Programa presupuestario (Pp) U048 "Apoyos sociales" el cual tiene como principal objetivo mejorar las condiciones de vida de los habitantes con menor índice de desarrollo social, influyendo en la reducción del rezago y de la desigualdad social, a través de apoyos económicos y en especie.	Aumento de la vulnerabilidad social en la Alcaldía	Derivado de lo anterior es que se cuenta con el Programa presupuestario (Pp) U048 "Apoyos sociales" el cual tiene como principal objetivo mejorar las condiciones de vida de los habitantes con menor índice de desarrollo social, influyendo en la reducción del rezago y de la desigualdad social, a través de apoyos económicos y en especie.	Derivado de lo anterior es que se cuenta con el Programa presupuestario (Pp) U048 "Apoyos sociales" el cual tiene como principal objetivo mejorar las condiciones de vida de los habitantes con menor índice de desarrollo social, influyendo en la reducción del rezago y de la desigualdad social, a través de apoyos económicos y en especie.	APOYO	Estratégico / Economía / Ascendente	0%	0	0	Asimismo, se encuentra alineado al ODS 10 "Reducción de las desigualdades" meta 10.2 "De aquí a 2030, potenciar y promover la inclusión social, económica y política de todas las personas, independientemente de su edad, sexo, discapacidad, raza, etnia, origen religión o situación económica u otra condición"	El Pp U048 “Apoyos sociales” contribuye a la disminución del impacto para la población con carencias sociales en las Alcaldías de la Ciudad de México en ese sentido, cuenta con complementariedades con los programas presupuestarios S210 Programa uniformes y útiles escolares gratuitos, S224 Beca Pílares bienestar, S227 Bienestar para niñas y niños, mi beca para empezar, S226 Beca Leona Vicario y S234 Programa de apoyo para el bienestar familiar, derivado a que estos programas sociales entregan apoyos económicos y en especie.
Actividad 1 Componente 1	Como resultado del análisis de la matriz de alternativas se determina que la entrega de apoyos para la recreación es las opciones más viables para la atención de la problemática y se dejan como opciones para ejercicios siguientes la entrega de apoyos económicos, entrega de apoyos alimentarios, Entrega de apoyos para vivienda y entrega de apoyos para salud	Disminución de la vulnerabilidad social.	Como resultado del análisis de la matriz de alternativas se determina que la entrega de apoyos para la recreación es las opciones más viables para la atención de la problemática y se dejan como opciones para ejercicios siguientes la entrega de apoyos económicos, entrega de apoyos alimentarios, Entrega de apoyos para vivienda y entrega de apoyos para salud	Como resultado del análisis de la matriz de alternativas se determina que la entrega de apoyos para la recreación es las opciones más viables para la atención de la problemática y se dejan como opciones para ejercicios siguientes la entrega de apoyos económicos, entrega de apoyos alimentarios, Entrega de apoyos para vivienda y entrega de apoyos para salud	APOYO	Estratégico / Economía / Ascendente	0%	0	0	Disminuir la vulnerabilidad de las personas frente a riesgos generados por la carencia social no cubierta, esto con la finalidad de lograr disminuir en algún grado la pobreza multidimensional que afecta a los habitantes de la alcaldía.	El Pp U048 “Apoyos sociales” contribuye a la disminución del impacto para la población con carencias sociales en las Alcaldías de la Ciudad de México en ese sentido, cuenta con complementariedades con los programas presupuestarios S210 Programa uniformes y útiles escolares gratuitos, S224 Beca Pílares bienestar, S227 Bienestar para niñas y niños, mi beca para empezar, S226 Beca Leona Vicario y S234 Programa de apoyo para el bienestar familiar, derivado a que estos programas sociales entregan apoyos económicos y en especie.



ANEXOS



Ficha Fin

Datos de identificación del programa presupuestario (Pp)

Unidad responsable del Pp: Alcaldía Iztapalapa

Clasificación del Pp: U048

Denominación del Pp: Apoyos sociales

Nombre de la Matriz: U048 Apoyos sociales

Alineación con el PGD y sus programas derivados

Plan General de Desarrollo de la Ciudad de México

Eje de política pública al que contribuye el Pp

Programas del Plan General de Desarrollo de la Ciudad de México

Tipo de Programa

No disponible

Programa

Objetivo del Programa

Alineación con objetivos del desarrollo sostenible

Objetivo al que contribuye el Pp

10 - Reducción de las desigualdades

Alineación con el programa de Gobierno de la Ciudad de México

Eje de política pública al que contribuye el Pp

2. Ciudad Sustentable

Matriz de indicadores para resultados

Resumen narrativo

Derivado de la ejecución del programa U048 Apoyos sociales, se dotará a los habitantes de la Alcaldía se entregarán ayudas económicas y/o en especie para contribuir a minimizar las carencias sociales económicas, alimentarias, de vivienda, salud y recreación, previniendo que su condición de vulnerabilidad empeore lo cual les permitirá gozar de una vida digna.

Nivel en la Matriz de Marco Lógico

FICHA FIN

Datos de identificación del indicador



Nombre del indicador	Dimensión del indicador
Disminución de la vulnerabilidad social.	Economía
Tipo de indicador para resultados	Definición del indicador
Estratégico	Derivado de la ejecución del programa U048 Apoyos sociales, se dotará a los habitantes de la Alcaldía se entregarán ayudas económicas y/o en especie para contribuir a minimizar las carencias sociales económicas, alimentarias, de vivienda, salud y recreación, previniendo que su condición de vulnerabilidad empeore lo cual les permitirá gozar de una vida digna.
Tipo valor de la meta	Unidad de medida
Relativo	APOYO
Método de Cálculo	
Derivado de la ejecución del programa U048 Apoyos sociales, se dotará a los habitantes de la Alcaldía se entregarán ayudas económicas y/o en especie para contribuir a minimizar las carencias sociales económicas, alimentarias, de vivienda, salud y recreación, previniendo que su condición de vulnerabilidad empeore lo cual les permitirá gozar de una vida digna.	
Desagregación Geográfica	Frecuencia de medición
Alcaldías	Trimestral

Serie de información disponible

Información disponible

Como resultado del análisis de la matriz de alternativas se determina que la entrega de apoyos para la recreación es las opciones más viables para la atención de la problemática y se dejan como opciones para ejercicios siguientes la entrega de apoyos económicos, entrega de apoyos alimentarios, Entrega de apoyos para vivienda y entrega de apoyos para salud

Criterios CREMAA

Característica	Clasificación	Justificación
Claridad	No	El indicador es preciso y de fácil comprensión por usuarios no especializados, pues su formulación es sencilla.



Característica	Clasificación	Justificación
Relevancia	No	El indicador aporta información respecto a los efectos que tienen las acciones del Programa sobre los objetivos que este se ha planteado en el ejercicio presupuestal reportado, a su vez permite observar tendencias acerca de los impactos del Programa sobre la problemática que éste atiende en el mediano y largo plazo.
Economía	No	El indicador no requiere recursos adicionales para su medición, pues la información se obtiene del desarrollo cotidiano del programa.
Monitoreable	No	Se calcula a partir de las bases de datos generadas durante la operación del programa, por lo que se tienen datos a lo largo del ciclo presupuestal que permiten dar seguimiento al comportamiento del indicador.
Adecuado	No	Se considera que el indicador es preciso para estimar el logro del objetivo.
Aporte Marginal	No	El indicador proporciona información adicional a los demás indicadores.

Viabilidad de la meta

Meta acumulable	Comportamiento del Indicador
No	Ascendente
Factibilidad de la meta	Justificación de la Factibilidad
Si	Contribuye a la disminución del impacto para la población con carencias sociales en las Alcaldías de la Ciudad de México en ese sentido, cuenta con complementariedades con los programas presupuestarios S210 Programa uniformes y útiles escolares gratuitos, S224 Beca Pilares bienestar, S227 Bienestar para niñas y niños, mi beca para empezar, S226 Beca Leona Vicario y S234 Programa de apoyo para el bienestar familiar, derivado a que estos programas sociales entregan apoyos económicos y en especie.

Línea Base



¿Tiene línea base?	Año
No	Sin dato disponible
Sin dato disponible	Denominador (universo de cobertura)
	Sin dato disponible
Periodo al que corresponde el valor	Justificación línea base
Sin dato disponible	Sin dato disponible

Parámetros de semaforización

Tipo de valor

Relativo

Umbral Verde (Mínimo): 0.9	Umbral Verde (Máximo): 1
Umbral Amarillo (Mínimo): 0.8	Umbral Amarillo (Máximo): 0.89
Umbral Rojo (Mínimo): 0.6	Umbral Rojo (Máximo): 0.79

Metas del ciclo presupuestario

Periodo (según la frecuencia de medición)

Trimestral

Valor 1	
Indicador (relativo): 1	Numerador (absoluto): 1
Denominador (universo de cobertura): 1	Periodo al que corresponde el valor: Trimestral
Valor 2	
Indicador (relativo): 1	Numerador (absoluto): 1
Denominador (universo de cobertura): 1	Periodo al que corresponde el valor: Trimestral
Valor 3	
Indicador (relativo): 1	Numerador (absoluto): 1



Denominador (universo de cobertura): 1	Periodo al que corresponde el valor: Trimestral
Valor 4	
Indicador (relativo): 1	Numerador (absoluto): 1
Denominador (universo de cobertura): 1	Periodo al que corresponde el valor: Trimestral

Características de las variables

Variable 1	
Nombre de la variable: Solvencia de las necesidades básicas.	
Descripción de la variable: Se determina que la entrega de apoyos para la recreación es las opciones más viables para la atención de la problemática y se dejan como opciones para ejercicios siguientes la entrega de apoyos económicos, entrega de apoyos alimentarios, Entrega de apoyos para vivienda y entrega de apoyos para salud	
Unidad de medida: APOYO	Desagregación Geográfica: Alcaldía
Frecuencia: Trimestral	Método de recopilación de datos: Censo
Fecha de disponibilidad de la información: 04/10/2023	
Variable 2	
Nombre de la variable: Suficientes apoyos y Disminución de la vulnerabilidad social.	
Descripción de la variable: Reducción del rezago y la desigualdad social.	
Unidad de medida: APOYO	Desagregación Geográfica: Alcaldía
Frecuencia: Trimestral	Método de recopilación de datos: Censo
Fecha de disponibilidad de la información: 05/10/2023	

Serie estadística



Serie 1	
Ciclo serie: 12	Valor serie: 3
Período de la serie (inicio): Enero	Período de la serie (fin): Diciembre

Contacto Indicador

Nombre: Luis Adrian
Apellido Paterno: Vargas
Apellido Materno: Cedillo
Área: Coordinación de Recursos Financieros
Puesto: LCP Manejo de Cuentas
Correo electrónico: adrianvargas.ced@outlook.com
Teléfono: 5545721367
Extensión: 5558044140

Ficha Propósito

Datos de identificación del programa presupuestario (Pp)

Unidad responsable del Pp: Alcaldía Iztapalapa
Clasificación del Pp: U048
Denominación del Pp: Apoyos sociales
Nombre de la Matriz: U048 Apoyos sociales

Alineación con el PGD y sus programas derivados

Plan General de Desarrollo de la Ciudad de México

Eje de política pública al que contribuye el Pp

Programas del Plan General de Desarrollo de la Ciudad de México

Tipo de Programa

No disponible

Programa

Objetivo del Programa

Alineación con objetivos del desarrollo sostenible

Objetivo al que contribuye el Pp



10 - Reducción de las desigualdades

Alineación con el programa de Gobierno de la Ciudad de México

Eje de política pública al que contribuye el Pp

2. Ciudad Sustentable

Matriz de indicadores para resultados

Resumen narrativo

Como resultado del análisis de la matriz de alternativas se determina que la entrega de apoyos para la recreación es las opciones más viables para la atención de la problemática y se dejan como opciones para ejercicios siguientes la entrega de apoyos económicos, entrega de apoyos alimentarios, Entrega de apoyos para vivienda y entrega de apoyos para salud

Nivel en la Matriz de Marco Lógico

FICHA PROPÓSITO

Datos de identificación del indicador

<p>Nombre del indicador</p> <p>Derivado de lo anterior se contribuye a disminuir la vulnerabilidad de las personas frente a riesgos generados por la carencia social no cubierta, esto con la finalidad de lograr disminuir en algún grado la pobreza multidimensional que afecta a los habitantes de la alcaldía.</p>	<p>Dimensión del indicador</p> <p>Economía</p>
<p>Tipo de indicador para resultados</p> <p>Estratégico</p>	<p>Definición del indicador</p> <p>Como resultado del análisis de la matriz de alternativas se determina que la entrega de apoyos para la recreación es las opciones más viables para la atención de la problemática y se dejan como opciones para ejercicios siguientes la entrega de apoyos económicos, entrega de apoyos alimentarios, Entrega de apoyos para vivienda y entrega de apoyos para salud</p>
<p>Tipo valor de la meta</p> <p>Relativo</p>	<p>Unidad de medida</p> <p>APOYO</p>
<p>Método de Cálculo</p> <p>Como resultado del análisis de la matriz de alternativas se determina que la entrega de apoyos para la recreación es las opciones más viables para la atención de la problemática y se dejan como opciones para ejercicios siguientes la entrega de apoyos económicos, entrega de apoyos alimentarios, Entrega de apoyos para vivienda y entrega de apoyos para salud</p>	



Desagregación Geográfica	Frecuencia de medición
Alcaldías	Trimestral

Serie de información disponible

Información disponible

Derivado de lo anterior se contribuye a disminuir la vulnerabilidad de las personas frente a riesgos generados por la carencia social no cubierta, esto con la finalidad de lograr disminuir en algún grado la pobreza multidimensional que afecta a los habitantes de la alcaldía.

Criterios CREMAA

Característica	Clasificación	Justificación
Claridad	No	El indicador es preciso y de fácil comprensión por usuarios no especializados, pues su formulación es sencilla.
Relevancia	No	El indicador aporta información respecto a los efectos que tienen las acciones del Programa sobre los objetivos que este se ha planteado en el ejercicio presupuestal reportado, a su vez permite observar tendencias acerca de los impactos del Programa sobre la problemática que éste atiende en el mediano y largo plazo.
Economía	No	El indicador no requiere recursos adicionales para su medición, pues la información se obtiene del desarrollo cotidiano del programa.
Monitoreable	No	Se calcula a partir de las bases de datos generadas durante la operación del programa, por lo que se tienen datos a lo largo del ciclo presupuestal que permiten dar seguimiento al comportamiento del indicador.
Adecuado	No	Se considera que el indicador es preciso para estimar el logro del objetivo.
Aporte Marginal	No	El indicador proporciona información adicional a los demás indicadores.

Viabilidad de la meta

Meta acumulable	Comportamiento del Indicador
Si	Ascendente



Factibilidad de la meta	Justificación de la Factibilidad
Si	Derivado de lo anterior se contribuye a disminuir la vulnerabilidad de las personas frente a riesgos generados por la carencia social no cubierta, esto con la finalidad de lograr disminuir en algún grado la pobreza multidimensional que afecta a los habitantes de la alcaldía.

Línea Base

¿Tiene línea base?	Año
No	Sin dato disponible
Denominador (universo de cobertura)	Justificación línea base
Sin dato disponible	Sin dato disponible
Periodo al que corresponde el valor	Justificación línea base
Sin dato disponible	Sin dato disponible

Parámetros de semaforización

Tipo de valor

Relativo

Umbral Verde (Mínimo): 0.9	Umbral Verde (Máximo): 1
Umbral Amarillo (Mínimo): 0.8	Umbral Amarillo (Máximo): 0.89
Umbral Rojo (Mínimo): 0.6	Umbral Rojo (Máximo): 0.79

Metas del ciclo presupuestario

Periodo (según la frecuencia de medición)

Trimestral

Valor 1	
Indicador (relativo): 1	Numerador (absoluto): 1



Denominador (universo de cobertura): 1	Periodo al que corresponde el valor: Trimestral
Valor 2	
Indicador (relativo): 1	Numerador (absoluto): 1
Denominador (universo de cobertura): 1	Periodo al que corresponde el valor: Trimestral
Valor 3	
Indicador (relativo): 1	Numerador (absoluto): 1
Denominador (universo de cobertura): 1	Periodo al que corresponde el valor: Trimestral
Valor 4	
Indicador (relativo): 1	Numerador (absoluto): 1
Denominador (universo de cobertura): 1	Periodo al que corresponde el valor: Trimestral

Características de las variables

Variable 1	
Nombre de la variable: Altos costos de vida	
Descripción de la variable: Se dotará a los habitantes de la Alcaldía se entregarán ayudas económicas y/o en especie para contribuir a minimizar las carencias sociales económicas, alimentarias, de vivienda, salud y recreación, previniendo que su condición de vulnerabilidad empeore lo cual les permitirá gozar de una vida digna.	
Unidad de medida: APOYO	Desagregación Geográfica: Alcaldía
Frecuencia: Trimestral	Método de recopilación de datos: Explotación de registros administrativos
Fecha de disponibilidad de la información: 06/10/2023	
Variable 2	
Nombre de la variable: Insuficientes apoyos	



Descripción de la variable: Se dotará a los habitantes de la Alcaldía se entregarán ayudas económicas y/o en especie para contribuir a minimizar las carencias sociales económicas, alimentarias, de vivienda, salud y recreación, previniendo que su condición de vulnerabilidad empeore lo cual les permitirá gozar de una vida digna.	
Unidad de medida: APOYO	Desagregación Geográfica: Alcaldía
Frecuencia: Trimestral	Método de recopilación de datos: Explotación de registros administrativos
Fecha de disponibilidad de la información: 06/10/2023	

Serie estadística

Serie 1	
Ciclo serie: 12	Valor serie: 3
Período de la serie (inicio): Enero	Período de la serie (fin): Diciembre

Contacto Indicador

Nombre: Luis Adrian
Apellido Paterno: Vargas
Apellido Materno: Cedillo
Área: Coordinacion de Recursos Financieros
Puesto: LCP de Manejo de Cuentas
Correo electrónico: adrianvargas.ced@outlook.com
Teléfono: 5545721367
Extensión: 5558044140

Componente 1

Datos de identificación del programa presupuestario (Pp)

Unidad responsable del Pp: Alcaldia Iztapalapa
Clasificación del Pp: U048
Denominación del Pp: Apoyos sociales
Nombre de la Matriz: U048 Apoyos sociales

Alineación con el PGD y sus programas derivados



Plan General de Desarrollo de la Ciudad de México

Eje de política pública al que contribuye el Pp

Programas del Plan General de Desarrollo de la Ciudad de México

Tipo de Programa

No disponible

Programa

Objetivo del Programa

Alineación con objetivos del desarrollo sostenible

Objetivo al que contribuye el Pp

10 - Reducción de las desigualdades

Alineación con el programa de Gobierno de la Ciudad de México

Eje de política pública al que contribuye el Pp

2. Ciudad Sustentable

Matriz de indicadores para resultados

Resumen narrativo

Derivado de lo anterior es que se cuenta con el Programa presupuestario (Pp) U048 "Apoyos sociales" el cual tiene como principal objetivo mejorar las condiciones de vida de los habitantes con menor índice de desarrollo social, influyendo en la reducción del rezago y de la desigualdad social, a través de apoyos económicos y en especie.

Nivel en la Matriz de Marco Lógico

COMPONENTE

Datos de identificación del indicador

Nombre del indicador	Dimensión del indicador
Aumento de la vulnerabilidad social en la Alcaldía	Economía



<p>Tipo de indicador para resultados</p> <p>Estratégico</p>	<p>Definición del indicador</p> <p>Derivado de lo anterior es que se cuenta con el Programa presupuestario (Pp) U048 "Apoyos sociales" el cual tiene como principal objetivo mejorar las condiciones de vida de los habitantes con menor índice de desarrollo social, influyendo en la reducción del rezago y de la desigualdad social, a través de apoyos económicos y en especie.</p>
<p>Tipo valor de la meta</p> <p>Relativo</p>	<p>Unidad de medida</p> <p>APOYO</p>
<p>Método de Cálculo</p> <p>Derivado de lo anterior es que se cuenta con el Programa presupuestario (Pp) U048 "Apoyos sociales" el cual tiene como principal objetivo mejorar las condiciones de vida de los habitantes con menor índice de desarrollo social, influyendo en la reducción del rezago y de la desigualdad social, a través de apoyos económicos y en especie.</p>	
<p>Desagregación Geográfica</p> <p>Alcaldías</p>	<p>Frecuencia de medición</p> <p>Trimestral</p>

Serie de información disponible

Información disponible

Derivado de lo anterior es que se cuenta con el Programa presupuestario (Pp) U048 "Apoyos sociales" el cual tiene como principal objetivo mejorar las condiciones de vida de los habitantes con menor índice de desarrollo social, influyendo en la reducción del rezago y de la desigualdad social, a través de apoyos económicos y en especie.

Criterios CREMAA

Característica	Clasificación	Justificación
Claridad	No	El indicador es preciso y de fácil comprensión por usuarios no especializados, pues su formulación es sencilla.
Relevancia	No	El indicador aporta información respecto a los efectos que tienen las acciones del Programa sobre los objetivos que este se ha planteado en el ejercicio presupuestal reportado, a su vez permite observar tendencias acerca de los impactos del Programa sobre la problemática que éste atiende en el mediano y largo plazo.



Característica	Clasificación	Justificación
Economía	No	El indicador no requiere recursos adicionales para su medición, pues la información se obtiene del desarrollo cotidiano del programa.
Monitoreable	No	Se calcula a partir de las bases de datos generadas durante la operación del programa, por lo que se tienen datos a lo largo del ciclo presupuestal que permiten dar seguimiento al comportamiento del indicador.
Adecuado	No	Se considera que el indicador es preciso para estimar el logro del objetivo.
Aporte Marginal	No	El indicador proporciona información adicional a los demás indicadores.

Viabilidad de la meta

Meta acumulable	Comportamiento del Indicador
No	Ascendente
Factibilidad de la meta	Justificación de la Factibilidad
Si	Derivado de lo anterior es que se cuenta con el Programa presupuestario (Pp) U048 "Apoyos sociales" el cual tiene como principal objetivo mejorar las condiciones de vida de los habitantes con menor índice de desarrollo social, influyendo en la reducción del rezago y de la desigualdad social, a través de apoyos económicos y en especie.

Línea Base

¿Tiene línea base?	Año
No	Sin dato disponible
Denominador (universo de cobertura)	
Sin dato disponible	Sin dato disponible



Periodo al que corresponde el valor	Justificación línea base
Sin dato disponible	Sin dato disponible

Parámetros de semaforización

Tipo de valor

Relativo

Umbral Verde (Mínimo): 0.9	Umbral Verde (Máximo): 1
Umbral Amarillo (Mínimo): 0.8	Umbral Amarillo (Máximo): 0.89
Umbral Rojo (Mínimo): 0.6	Umbral Rojo (Máximo): 0.79

Metas del ciclo presupuestario

Periodo (según la frecuencia de medición)

Trimestral

Valor 1	
Indicador (relativo): 1	Numerador (absoluto): 1
Denominador (universo de cobertura): 1	Periodo al que corresponde el valor: Trimestral
Valor 2	
Indicador (relativo): 1	Numerador (absoluto): 1
Denominador (universo de cobertura): 1	Periodo al que corresponde el valor: Trimestral
Valor 3	
Indicador (relativo): 1	Numerador (absoluto): 1
Denominador (universo de cobertura): 1	Periodo al que corresponde el valor: Trimestral
Valor 4	
Indicador (relativo): 1	Numerador (absoluto): 1



Denominador (universo de cobertura): 1	Periodo al que corresponde el valor: Trimestral
--	---

Características de las variables

Variable 1	
Nombre de la variable: Disminución de los costos de vida	
Descripción de la variable: Como resultado del análisis de la matriz de alternativas se determina que la entrega de apoyos para la recreación es las opciones más viables para la atención de la problemática y se dejan como opciones para ejercicios siguientes la entrega de apoyos económicos, entrega de apoyos alimentarios, Entrega de apoyos para vivienda y entrega de apoyos para salud.	
Unidad de medida: APOYO	Desagregación Geográfica: Alcaldía
Frecuencia: Trimestral	Método de recopilación de datos: Explotación de registros administrativos
Fecha de disponibilidad de la información: 06/10/2023	
Variable 2	
Nombre de la variable: Suficiente ingreso familiar.	
Descripción de la variable: Como resultado del análisis de la matriz de alternativas se determina que la entrega de apoyos para la recreación es las opciones más viables para la atención de la problemática y se dejan como opciones para ejercicios siguientes la entrega de apoyos económicos, entrega de apoyos alimentarios, Entrega de apoyos para vivienda y entrega de apoyos para salud	
Unidad de medida: APOYO	Desagregación Geográfica: Alcaldía
Frecuencia: Trimestral	Método de recopilación de datos: Explotación de registros administrativos
Fecha de disponibilidad de la información: 06/10/2023	

Serie estadística

Serie 1



Ciclo serie: 12	Valor serie: 3
Período de la serie (inicio): Enero	Período de la serie (fin): Diciembre

Contacto Indicador

Nombre: Luis Adrian
Apellido Paterno: Vargas
Apellido Materno: Cedillo
Área: Coordinación de Recursos Financieros
Puesto: LCP de Manejo de Cuentas
Correo electrónico: adrianvargas.ced@outlook.com
Teléfono: 5545721367
Extensión: 5558044140

Actividad 1 (Componente 1)

Datos de identificación del programa presupuestario (Pp)

Unidad responsable del Pp: Alcaldía Iztapalapa

Clasificación del Pp: U048

Denominación del Pp: Apoyos sociales

Nombre de la Matriz: U048 Apoyos sociales

Alineación con el PGD y sus programas derivados

Plan General de Desarrollo de la Ciudad de México

Eje de política pública al que contribuye el Pp

Programas del Plan General de Desarrollo de la Ciudad de México

Tipo de Programa

No disponible

Programa

Objetivo del Programa

Alineación con objetivos del desarrollo sostenible

Objetivo al que contribuye el Pp

10 - Reducción de las desigualdades

Alineación con el programa de Gobierno de la Ciudad de México



Eje de política pública al que contribuye el Pp

2. Ciudad Sustentable

Matriz de indicadores para resultados

Resumen narrativo

Como resultado del análisis de la matriz de alternativas se determina que la entrega de apoyos para la recreación es las opciones más viables para la atención de la problemática y se dejan como opciones para ejercicios siguientes la entrega de apoyos económicos, entrega de apoyos alimentarios, Entrega de apoyos para vivienda y entrega de apoyos para salud

Nivel en la Matriz de Marco Lógico

ACTIVIDAD

Datos de identificación del indicador

Nombre del indicador	Dimensión del indicador
Disminución de la vulnerabilidad social.	Economía
Tipo de indicador para resultados	Definición del indicador
Estratégico	Como resultado del análisis de la matriz de alternativas se determina que la entrega de apoyos para la recreación es las opciones más viables para la atención de la problemática y se dejan como opciones para ejercicios siguientes la entrega de apoyos económicos, entrega de apoyos alimentarios, Entrega de apoyos para vivienda y entrega de apoyos para salud
Tipo valor de la meta	Unidad de medida
Relativo	APOYO
Método de Cálculo	
Como resultado del análisis de la matriz de alternativas se determina que la entrega de apoyos para la recreación es las opciones más viables para la atención de la problemática y se dejan como opciones para ejercicios siguientes la entrega de apoyos económicos, entrega de apoyos alimentarios, Entrega de apoyos para vivienda y entrega de apoyos para salud	
Desagregación Geográfica	Frecuencia de medición
Alcaldías	Trimestral

Serie de información disponible

Información disponible



Derivado de lo anterior se contribuye a disminuir la vulnerabilidad de las personas frente a riesgos generados por la carencia social no cubierta, esto con la finalidad de lograr disminuir en algún grado la pobreza multidimensional que afecta a los habitantes de la alcaldía.

Criterios CREMAA

Característica	Clasificación	Justificación
Claridad	No	El indicador es preciso y de fácil comprensión por usuarios no especializados, pues su formulación es sencilla.
Relevancia	No	El indicador aporta información respecto a los efectos que tienen las acciones del Programa sobre los objetivos que este se ha planteado en el ejercicio presupuestal reportado, a su vez permite observar tendencias acerca de los impactos del Programa sobre la problemática que éste atiende en el mediano y largo plazo.
Economía	No	El indicador no requiere recursos adicionales para su medición, pues la información se obtiene del desarrollo cotidiano del programa.
Monitoreable	No	Se calcula a partir de las bases de datos generadas durante la operación del programa, por lo que se tienen datos a lo largo del ciclo presupuestal que permiten dar seguimiento al comportamiento del indicador.
Adecuado	No	Se considera que el indicador es preciso para estimar el logro del objetivo.
Aporte Marginal	No	El indicador proporciona información adicional a los demás indicadores.

Viabilidad de la meta

Meta acumulable	Comportamiento del Indicador
No	Ascendente



<p>Factibilidad de la meta</p> <p>Si</p>	<p>Justificación de la Factibilidad</p> <p>Derivado de la ejecución del programa U048 Apoyos sociales, se dotará a los habitantes de la Alcaldía se entregarán ayudas económicas y/o en especie para contribuir a minimizar las carencias sociales económicas, alimentarias, de vivienda, salud y recreación, previniendo que su condición de vulnerabilidad empeore lo cual les permitirá gozar de una vida digna.</p>
---	--

Línea Base

<p>¿Tiene línea base?</p> <p>No</p>	<p>Año</p> <p>Sin dato disponible</p>
<p>Sin dato disponible</p>	<p>Denominador (universo de cobertura)</p> <p>Sin dato disponible</p>
<p>Periodo al que corresponde el valor</p> <p>Sin dato disponible</p>	<p>Justificación línea base</p> <p>Sin dato disponible</p>

Parámetros de semaforización

Tipo de valor

Relativo

<p>Umbral Verde (Mínimo): 0.9</p>	<p>Umbral Verde (Máximo): 1</p>
<p>Umbral Amarillo (Mínimo): 0.8</p>	<p>Umbral Amarillo (Máximo): 0.89</p>
<p>Umbral Rojo (Mínimo): 0.6</p>	<p>Umbral Rojo (Máximo): 0.79</p>

Metas del ciclo presupuestario

Periodo (según la frecuencia de medición)

Trimestral

<p>Valor 1</p>



Indicador (relativo): 1	Numerador (absoluto): 1
Denominador (universo de cobertura): 1	Periodo al que corresponde el valor: Trimestral
Valor 2	
Indicador (relativo): 1	Numerador (absoluto): 1
Denominador (universo de cobertura): 1	Periodo al que corresponde el valor: Trimestral
Valor 3	
Indicador (relativo): 1	Numerador (absoluto): 1
Denominador (universo de cobertura): 1	Periodo al que corresponde el valor: Trimestral
Valor 4	
Indicador (relativo): 1	Numerador (absoluto): 1
Denominador (universo de cobertura): 1	Periodo al que corresponde el valor: Trimestral

Características de las variables

Variable 1	
Nombre de la variable: Aumento del empleo	
Descripción de la variable: Como resultado del análisis de la matriz de alternativas se determina que la entrega de apoyos para la recreación es las opciones más viables para la atención de la problemática y se dejan como opciones para ejercicios siguientes la entrega de apoyos económicos, entrega de apoyos alimentarios, Entrega de apoyos para vivienda y entrega de apoyos para salud	
Unidad de medida: APOYO	Desagregación Geográfica: Alcaldía
Frecuencia: Trimestral	Método de recopilación de datos: Explotación de registros administrativos
Fecha de disponibilidad de la información: 06/10/2023	
Variable 2	



Nombre de la variable: Disminución de los costos de vida	
Descripción de la variable: Como resultado del análisis de la matriz de alternativas se determina que la entrega de apoyos para la recreación es las opciones más viables para la atención de la problemática y se dejan como opciones para ejercicios siguientes la entrega de apoyos económicos, entrega de apoyos alimentarios, Entrega de apoyos para vivienda y entrega de apoyos para salud	
Unidad de medida: APOYO	Desagregación Geográfica: Alcaldía
Frecuencia: Trimestral	Método de recopilación de datos: Explotación de registros administrativos
Fecha de disponibilidad de la información: 06/10/2023	

Serie estadística

Serie 1	
Ciclo serie: 12	Valor serie: 3
Período de la serie (inicio): Enero	Período de la serie (fin): Diciembre

Contacto Indicador

Nombre: Luis Adrian
Apellido Paterno: Vargas
Apellido Materno: Cedillo
Área: Coordinación de Recursos Financieros
Puesto: LCP de Manejo de Cuentas
Correo electrónico: adrianvargas.ced@outlook.com
Teléfono: 5545721367
Extensión: 5558044140
