

IAAR PP - INFORME DE AVANCE DE ACCIONES REALIZADAS DE LOS PROGRAMAS PRESUPUESTARIOS

EJERCICIO FISCAL 2023

Datos de la Unidad Responsable del Gasto

Clave del Centro Gestor	02CD09	Unidad Responsable del Gasto	Alcaldía Iztapalapa	Período	4to Trimestre
-------------------------	--------	------------------------------	---------------------	---------	---------------

RESULTADOS

Clave del Pp	Denominación del Pp	Acción	Avance absoluto al trimestre	Población estimada anual	Población beneficiada al periodo	Referencia de meta relativa de la acción programada	Avance al trimestre
E185	Gobierno y atención ciudadana	Información sobre trámites y servicios brindada.	Se realizaron 30 audiencias ciudadanas para brindar información a la población de la Alcaldía sobre trámites, servicios y programas públicos.	20,000	20,000	100%	100%
		Expedientes de trámites y servicios procesados.	Se realizaron 13,311 asesorías jurídicas.	2,000	13,311	100%	101%
		Recepción y Gestión de los trámites solicitados por los habitantes de la Demarcación.	Se realizaron 6,620 atenciones de solicitudes y trámites de la población.	8,500	8,500	100%	78%
E186	Seguridad en Alcalías	Patrullajes en caminos seguros de la Alcaldía realizados.	Se realizaron 1,495 servicios de vigilancia con el fin de vigilar los 140 caminos seguros de la Alcaldía, así como, dar cobertura a los 129 cuadrantes de la demarcación.	1,835,486	1,835,486	100%	100%
		Operación del sistema de video vigilancia en las colonias de mayor índice delictivo.	Se llevaron a cabo 96 extracciones de video derivadas de denuncias ciudadanas en el Ministerio Público.	1,000	1,000	100%	13%
E187	Servicios públicos	Forestación y reforestación en la Alcaldía.	Se llevó a cabo la plantación de 6,321 plantas para la forestación y reforestación de áreas naturales protegidas, además del cuidado de 57,202 m2 de áreas naturales protegidas de la Alcaldía.	1,835,486	1,835,486	100%	100%
		Mantenimiento, poda y conservación de áreas verdes y espacios urbanos.	Se realizó el mantenimiento de 435,580 m2 de áreas verdes urbanas, además de la plantación de 4,900 plantas ornamentales.	1,835,486	1,835,486	100%	100%
		Talleres y actividades de educación ambiental.	Se realizaron 65 talleres y actividades de educación ambiental para la población, beneficiando a 1,800 personas.	1,800	1,800	100%	100%
		Recolección y barrido de residuos sólidos en la Alcaldía.	Se realizó la recolección de 394,848 toneladas de residuos sólidos y 62,923 m3 de cascajo. El incremento en el número de residuos recolectados se deriva de la alta demanda de la población en solicitudes realizadas en los recorridos que se realizaron a las colonias de la Alcaldía Iztapalapa.	250,000	250,000	100%	110%
		Servicios y trabajos en la Alcaldía con participación ciudadana.	Se realizaron 35 mantenimientos con intervención de la ciudadanía en los espacios públicos de la Alcaldía.	95,000	95,000	100%	100%
E188	Educación, cultura, deporte y recreación	Operación de recintos culturales.	Se llevaron a cabo 60 actividades culturales en los recintos culturales de la Alcaldía.	3,000	3,150	100%	100%
		Talleres artísticos gratuitos impartidos.	Se realizaron 60 talleres artísticos en los centros culturales de la Alcaldía, beneficiando a 1,300 personas.	1,500	1,500	100%	100%
		Espectáculos culturales masivos.	Se realizaron 15 eventos culturales masivos en la Alcaldía, beneficiando a 3,043,403 personas.	2,120,000	3,043,403	100%	38%
		Activaciones deportivas y recreativas realizadas.	Se realizaron 30 actividades deportivas y recreativas en los centros sociales, culturales y deportivos, beneficiando a 213,804 personas.	18,000	213,804	100%	100%



E189	Servicios de salud en Alcaldías	Atención médica en consultorios de la Alcaldía.	Se llevaron a cabo 78,581 consultas médicas y asesorías en nutrición en los consultorios médicos de la Alcaldía, beneficiando a 78,581 personas.	103,000	125,851	100%	100%
		Jornadas de salud y eventos de acceso gratuitos a estudios.	Se realizaron 74,702 terapias de medicina alternativa en los inmuebles de la Alcaldía, beneficiando a 74,702 personas.	30,000	142,457	100%	100%
E190	Servicios de atención animal	Esterilizaciones a perros y gatos.	Se realizaron 20,343 esterilizaciones a animales de compañía en 801 jornadas de esterilización.	25,000	37,297	100%	100%
		Platica de tutela responsable de animales de compañía.	Se llevaron a cabo 832 pláticas de tutela responsable de animales de compañía y manejo de heces, beneficiando a 1,870 personas.	2,100	2,647	100%	100%
E198	Servicios de cuidado infantil	Entrega de menús calientes para niñas y niños inscritos en los CENDI's en 2 horarios (desayuno y comida).	Se ha otorgado 1,504 a niños inscritos en los CENDIS de la Alcaldía. Derivado de los lineamientos para la atención de los infantes y de acuerdo con el presupuesto asignado, se realizó un ajuste en la meta para la atención de niños en los CENDIS. La población infantil registrada al inicio del programa, presentó una disminución considerable de julio a septiembre debido a las modificaciones en la normatividad que regula la operación de los CENDIS relativo a garantizar los cuidados necesarios de las niñas y los niños.	2,200	1,504	100%	85%
		Servicio de educación a infantes otorgado.	Se ha atendido a 1,504 niños inscritos en los CENDIS de la Alcaldía con servicios pedagógicos, médicos, odontológicos y psicológicos para su desarrollo integral. La población infantil registrada al inicio del programa, presentó una disminución considerable de julio a septiembre debido a las modificaciones en la normatividad que regula la operación de los CENDIS relativo a garantizar los cuidados necesarios de las niñas y los niños.	2,200	1,504	100%	85%
		Mantenimiento a CENDIS.	Se realizaron mantenimientos a 3 CENDIS de la Alcaldía.	4,000	1,504	100%	100%
F037	Turismo, empleo y fomento económico	Realización de foros, ferias y programas de empleo.	Se llevaron a cabo 20 ferias de empleo y a su vez, se ofertaron vacantes en la agencia de empleo Tequicalli, con el objetivo de disminuir el desempleo.	2,650	24,658	100%	100%
		Coordinación con empresarios, pequeños comercios, grupos sociales y ciudadanía para proyectos de generación de empleos.	Se realizaron 15 mesas de trabajo con empresarios, pequeños comercios y grupos sociales para la materialización de proyectos y promover la generación de empleos.	1,850	1,480	100%	75%
		Otorgamiento de apoyos a familias y comerciantes locales.	Se realizaron 10 reuniones informativas sobre acceso a financiamiento para empresarios, pequeños comerciantes y locatarios.	650	100	100%	50%
K023	Infraestructura urbana	Mantenimiento y sustitución de alumbrado público.	Se realizó la instalación de 6,812 luminarias en el espacio público de la Alcaldía.	45,000	5,800	100%	16%
		Construcción, mantenimiento y ampliación de infraestructura.	Se realizaron 35 mantenimientos menores a inmuebles de la Alcaldía. Se repararon 74,665.17 m2 de vía pública de la Alcaldía, dichos que corresponden a 10,187.98 m2 de banquetas y 102,978.68 m2 de la carpeta asfáltica.	35,000	35,000	100%	100%
K026	Infraestructura de agua potable en Alcaldías	Mantenimiento y sustitución de la red secundaria de agua potable.	Se llevó a cabo la sustitución de 2,731 ml de la red secundaria de agua potable, así como el mantenimiento de 1,336,128 ml de la misma red.	450,000	450,000	100%	100%
		Distribución de agua a través de pipas	Se realizó la distribución de 1,599,372 m3 de agua potable a través de pipas.	251,000	251,000	100%	100%
K027	Infraestructura de drenaje, alcantarillado y saneamiento en Alcaldías	Sustitución y mantenimiento del sistema de drenaje de la Alcaldía.	Se dio atención de 174,560 ml de la red secundaria de drenaje de la Alcaldía, mismos que corresponden a 297 ml de sustitución y 174,263 ml de mantenimiento.	154,780	154,780	100%	80%

IR PP- INFORME DE RESULTADOS DE PROGRAMAS PRESUPUESTARIOS


EJERCICIO FISCAL 2023

DATOS DE LA UNIDAD RESPONSABLE DE GASTO

Unidad Responsable de Gasto:	Alcaldía Iztapalapa	Clave Centro Gestor:	02CD09	Periodo:	4to Trimestre
-------------------------------------	---------------------	-----------------------------	--------	-----------------	---------------

RESULTADOS

Eje	Sub Eje	Sub Sub Eje	Alineaciones			Clave PP	Nombre PP	Definición de la meta	Indicador de la meta	Medios de Verificación	Unidad de Medida	Meta programada al trimestre				Avance en los Indicadores	Presupuesto Programado al Periodo	Presupuesto Ejercido al Periodo	Porcentaje de Presupuesto Programado Ejercido
			CFG	ODS	Metas ODS							1er.T MP	2do.T MP	3er.T MP	4to.T MP				
2	1	3	1.8.1	16	16.6	E185	Gobierno y atención ciudadana	Indice que mide el avance en la atención de tramites de la ciudadanía	((Información sobre tramites y servicios brindada/ Información sobre tramites y servicios programada) *33%) + ((Expedientes de tramites y servicios procesados/ Expedientes de tramites y servicios programados) *33%) + ((Gestion de tramites realizados/ Gestion de tramites programados) *34%)	Link de acceso a los Informes de Avance Trimestral (IAT) para verificación de los avances: www.iztapalapa.cdmx.gob.mx/alcaldia/fondos/2018/	Indice	25%	50%	75%	100%	93%	\$682,160,890.96	\$666,003,613.10	97.63%
6	5	1	2.2.1	16	16.1	E186	Seguridad en Alcallias	Indice que mide el avance en acciones de seguridad que ejecuta la Alcaldia	((Patrullaje realizado/ Patrullaje programado) *60%) + ((Operacion del sistema de video vigilancia realizada/ Operacion del sistema de video vigilancia programada) *40%)	Link de acceso a los Informes de Avance Trimestral (IAT) para verificación de los avances: www.iztapalapa.cdmx.gob.mx/alcaldia/fondos/2018/	Indice	0%	10%	30%	100%	66%	\$610,488,648.22	\$490,264,689.99	96.04%
2	2	2	2.2.6	11	11.6	E187	Servicios públicos	Indice que mide el avance de la ejecución de los servicios publicos de la Alcaldia	((Forestacion y reforestacion en la Alcaldia realizada/ Forestacion y reforestacion en la Alcaldia programado)* 20%) + ((Mantenimiento, poda y conservacion de areas verdes y espacios urbanos realizado/ Mantenimiento, poda y conservacion de areas verdes y espacios urbanos programado)* 20%) + ((Talleres y actividades de educacion ambiental realizados/ Talleres y actividades de educacion ambiental programados)* 20%) + ((Recoleccion y barrido de residuos solidos en la Alcaldia	Link de acceso a los Informes de Avance Trimestral (IAT) para verificación de los avances: www.iztapalapa.cdmx.gob.mx/alcaldia/fondos/2018/	Indice	75%	80%	95%	100%	102%	\$1,394,163,662.95	\$1,334,724,336.70	96.74%
2	1	5	2.4.2	11	11.4	E188	Educación, cultura, deporte y recreación	Indice que mide el avance de las diferentes acciones de la Alcaldia relacionadas con educacion, cultura y recreacion	((Atencion en recintos culturales realizada/ Atencion en recintos culturales programados)* 25%) + ((Talleres artisticos impartidos/ Talleres artisticos programados) *25%) + ((Espectaculos culturales masivos realizados / Espectaculos culturales masivos programados) *25%) + ((Activaciones deportivas y recreativas realizadas/ Activaciones deportivas y recreativas programadas) *25%)	Link de acceso a los Informes de Avance Trimestral (IAT) para verificación de los avances: www.iztapalapa.cdmx.gob.mx/alcaldia/fondos/2018/	Indice	75%	80%	90%	100%	86%	\$361,939,600.86	\$336,364,784.27	92.66%



IR PP- INFORME DE RESULTADOS DE PROGRAMAS PRESUPUESTARIOS


EJERCICIO FISCAL 2023

DATOS DE LA UNIDAD RESPONSABLE DE GASTO

Unidad Responsable de Gasto:	Alcaldía Iztapalapa	Clave Centro Gestor:	02CD09	Periodo:	4to Trimestre
-------------------------------------	----------------------------	-----------------------------	---------------	-----------------	----------------------

RESULTADOS

Alineaciones						Clave PP	Nombre PP	Definición de la meta	Indicador de la meta	Medios de Verificación	Unidad de Medida	Meta programada al trimestre				Avance en los Indicadores	Presupuesto Programado al Periodo	Presupuesto Ejercido al Periodo	Porcentaje de Presupuesto Programado Ejercido
Eje	Sub Eje	Sub Sub Eje	CFG	ODS	Metas ODS							1er. T MP	2do. T MP	3er. T MP	4to. T MP				
2	1	7	2.3.2	11	11.1	E189	Servicios de salud en Alcaldías	Indice que mide el avance en las acciones de promoción de la salud de los habitantes de la Alcaldía	((Atenciones medicas en consultorios de la Alcaldía realizadas/ Atenciones medicas en consultorios de la Alcaldía programadas) * 50%) + ((Jornadas de salud y eventos de acceso gratuitos a estudios realizados / Jornadas de salud y eventos de acceso gratuitos a estudios programados) * 50%)	Link de acceso a los Informes de Avance Trimestral (IAT) para verificación de los avances: www.iztapalapa.cdmx.gob.mx/alcaldia/fondos/2018/	Indice	25%	50%	75%	100%	100%	\$219,656,302.68	\$218,799,469.31	99.61%
2	3	4	2.1.6	15	15.a	E190	Servicios de atención animal	Indice que mide el avance en las acciones de atención a animales en la Alcaldía	((Esterilizaciones a perros y gatos realizadas/ Esterilizaciones a perros y gatos programadas) * 50%) + ((Platicas de tutela responsable realizadas / Platicas de tutela responsable programadas) * 50%)	Link de acceso a los Informes de Avance Trimestral (IAT) para verificación de los avances: www.iztapalapa.cdmx.gob.mx/alcaldia/fondos/2018/	Indice	25%	50%	75%	100%	100%	\$206,006,602.30	\$205,330,326.38	99.67%
2	1	7	2.7.1	11	11.1	E198	Servicios de cuidado infantil	Indice que mide el avance en las acciones de atención a niños en estancias infantiles en la Alcaldía	((Alimentacion otorgada a infantes en CENDIS/ Alimentacion programada para infantes en CENDIS) * 34%) + ((Mantenimiento a CENDIS realizado/ Mantenimiento a CENDIS programado) * 33%) + ((Servicio de educacion a infantes otorgado/ Servicio de educacion a infantes programado) * 33%)	Link de acceso a los Informes de Avance Trimestral (IAT) para verificación de los avances: www.iztapalapa.cdmx.gob.mx/alcaldia/fondos/2018/	Indice	75%	85%	95%	100%	90%	\$172,323,621.96	\$168,896,123.04	98.01%
2	1	3	3.1.1	8	8.3	F037	Turismo, empleo y fomento económico	Indice que mide el avance en las acciones de fomento al turismo, empleo y economia que se realiza en la Alcaldía	((Foros, ferias y programas de empleo realizadas/ Foros, ferias y programas de empleo realizadas) * 33%) + ((Proyectos coordinados con empresarios, pequeños comercios, grupos sociales y ciudadanía / Proyectos planeados con empresarios, pequeños comercios, grupos sociales y ciudadanía) * 33%) + ((Otorgamiento de apoyos a familias y comerciantes locales realizado/ Otorgamiento de apoyos a familias y comerciantes locales programado) * 33%)	Link de acceso a los Informes de Avance Trimestral (IAT) para verificación de los avances: www.iztapalapa.cdmx.gob.mx/alcaldia/fondos/2018/	Indice	75%	80%	95%	100%	76%	\$660,936,869.25	\$657,837,699.88	99.45%



IR PP- INFORME DE RESULTADOS DE PROGRAMAS PRESUPUESTARIOS

EJERCICIO FISCAL 2023

DATOS DE LA UNIDAD RESPONSABLE DE GASTO

Unidad Responsable de Gasto:	Alcaldía Iztapalapa	Clave Centro Gestor:	02CD09	Periodo:	4to Trimestre
-------------------------------------	----------------------------	-----------------------------	---------------	-----------------	----------------------

RESULTADOS

Alineaciones						Clave PP	Nombre PP	Definición de la meta	Indicador de la meta	Medios de Verificación	Unidad de Medida	Meta programada al trimestre				Avance en los Indicadores	Presupuesto Programado al Periodo	Presupuesto Ejercido al Periodo	Porcentaje de Presupuesto Programado Ejercido
Eje	Sub Eje	Sub Sub Eje	CFG	ODS	Metas ODS							1er.T MP	2do.T MP	3er.T MP	4to.T MP				
6	2	4	2.2.1	11	11.3	K023	Infraestructura urbana	Mide el cumplimiento de obras ejecutadas de acuerdo con los registros de la Dirección General de Obras y Desarrollo Urbano	((Mantenimiento y sustitución de alumbrado público realizado/ Mantenimiento y sustitución de alumbrado público programado)* 50%) + ((Construcción, mantenimiento y ampliación de infraestructura realizada/ Construcción, mantenimiento y ampliación de infraestructura programado)* 50%)	Link de acceso a los Informes de Avance Trimestral (IAT) para verificación de los avances: www.iztapalapa.cdmx.gob.mx/alcaldia/fondos/2018/	Índice	25%	50%	75%	100%	68%	\$806,476,164.62	\$667,393,288.96	81.62%
2	3	2	2.6.8	6	6.1	K026	Infraestructura de agua potable en Alcaldías	Índice que mide el avance de las acciones de la Alcaldía encaminadas al correcto funcionamiento del sistema de agua potable	((Mantenimiento y sustitución de la red secundaria de agua potable realizada/ Mantenimiento y sustitución de la red secundaria de agua potable programada) * 70%) + ((Distribución de agua a través de pipas realizada/ Distribución de agua a través de pipas programado) * 30%)	Link de acceso a los Informes de Avance Trimestral (IAT) para verificación de los avances: www.iztapalapa.cdmx.gob.mx/alcaldia/fondos/2018/	Índice	20%	45%	70%	100%	100%	\$79,389,912.97	\$71,626,668.68	90.22%
2	3	2	2.1.3	6	6.3	K027	Infraestructura de drenaje, alcantarillado y saneamiento en Alcaldías	Porcentaje que mide el avance de las acciones de la Alcaldía encaminadas al correcto funcionamiento del drenaje en la Alcaldía	((Sustitución y mantenimiento del sistema de drenaje de la Alcaldía realizado/ Sustitución y mantenimiento del sistema de drenaje de la Alcaldía programado) * 100)	Link de acceso a los Informes de Avance Trimestral (IAT) para verificación de los avances: www.iztapalapa.cdmx.gob.mx/alcaldia/fondos/2018/	Porcentaje	20%	45%	70%	100%	80%	\$100,319,984.01	\$97,306,224.29	97.00%
2	2	2	2.2.1	11	11.3	M001	Actividades de apoyo administrativo	Porcentaje que mide el avance en la adquisición de los recursos necesario para el desempeño de las actividades	((Recursos materiales, tecnológicos y de infraestructura adquiridos/ Recursos materiales, tecnológicos y de infraestructura necesarios) * 100)	Link de acceso a los Informes de Avance Trimestral (IAT) para verificación de los avances: www.iztapalapa.cdmx.gob.mx/alcaldia/fondos/2018/	Porcentaje	25%	50%	75%	100%	100%	\$367,626,716.47	\$329,001,696.23	89.49%

IR PP- INFORME DE RESULTADOS DE PROGRAMAS PRESUPUESTARIOS

EJERCICIO FISCAL 2023

DATOS DE LA UNIDAD RESPONSABLE DE GASTO

Unidad Responsable de Gasto:	Alcaldía Iztapalapa	Clave Centro Gestor:	02CD09	Periodo:	4to Trimestre
-------------------------------------	---------------------	-----------------------------	--------	-----------------	---------------

RESULTADOS

Eje	Alineaciones					Clave PP	Nombre PP	Definición de la meta	Indicador de la meta	Medios de Verificación	Unidad de Medida	Meta programada al trimestre				Avance en los Indicadores	Presupuesto Programado al Periodo	Presupuesto Ejercido al Periodo	Porcentaje de Presupuesto Programado Ejercido
	Sub Eje	Sub Sub Eje	CFG	ODS	Metas ODS							1er.T MP	2do.T MP	3er.T MP	4to.T MP				
2	1	7	1.8.1	11	11.3	M002	Provisiones para contingencias	Mide el porcentaje de laudos laborales pagados	((laudos pagados/laudos totales)*100)	Link de acceso a los Informes de Avance Trimestral (IAT) para verificación de los avances: www.iztapalapa.cdmx.gob.mx/alcaldia/fondos/2018/	Porcentaje	70%	80%	90%	100%	80%	\$3,901,621.29	\$0.00	0.00%
5	3	3	1.7.2	11	11.5	N001	Cumplimiento de los programas de protección civil	Indice que mide el avance de las acciones realizadas en materia de Protección Civil	((Inspecciones y dictámenes a hogares y establecimientos realizado/ Inspecciones y dictámenes a hogares y establecimientos programado)* 34%) + ((Capitaciones y simulacros en materia de protección civil realizado/ Capitaciones y simulacros en materia de protección civil programado)* 33%) + ((Atencion a personas en caso de emergencia realizado/ Atencion a personas en caso de emergencia programado)* 33%)	Link de acceso a los Informes de Avance Trimestral (IAT) para verificación de los avances: www.iztapalapa.cdmx.gob.mx/alcaldia/fondos/2018/	Indice	25%	50%	75%	100%	100%	\$170,128,367.24	\$168,096,292.89	98.80%
2	2	2	2.2.2	16	16.7	R002	Presupuesto participativo	Mide el porcentaje de avance en la ejecución de proyectos del presupuesto participativo	((Proyectos de la consulta ciudadana realizado / Proyectos de la consulta ciudadana elegidos) * 100	Link de acceso a los Informes de Avance Trimestral (IAT) para verificación de los avances: www.iztapalapa.cdmx.gob.mx/alcaldia/fondos/2018/	Porcentaje	0%	50%	75%	100%	100%	\$246,467,096.00	\$162,362,941.66	61.81%
2	1	3	1.2.4	5	5.5	S229	Apoyo para el desarrollo integral de la mujer	Indice que mide el avance en el otorgamiento de apoyos a mujeres con rezago educativo.	((Transferencias monetarias a beneficiarias realizadas/ Transferencias monetarias a beneficiarias programadas)* 34%) + ((Convocar a las mujeres de 30 años o mas, residentes de la demarcacion que encuentren en rezago educativo, realizado/ Convocar a las mujeres de 30 años o mas, residentes de la demarcacion que encuentren en rezago educativo, programado)* 33%) + ((Talleres de vida realizados/ Talleres de vida programados)* 33%)	Link de acceso a los Informes de Avance Trimestral (IAT) para verificación de los avances: www.iztapalapa.cdmx.gob.mx/alcaldia/fondos/2018/	Indice	15%	50%	75%	100%	100%	\$107,961,364.00	\$107,910,070.73	99.96%



IR PP- INFORME DE RESULTADOS DE PROGRAMAS PRESUPUESTARIOS

EJERCICIO FISCAL 2023

DATOS DE LA UNIDAD RESPONSABLE DE GASTO

Unidad Responsable de Gasto:	Alcaldía Iztapalapa	Clave Centro Gestor:	02CD09	Periodo:	4to Trimestre
------------------------------	---------------------	----------------------	--------	----------	---------------


RESULTADOS

Eje	Sub Eje	Sub Sub Eje	CFG	ODS	Metas ODS	Clave PP	Nombre PP	Definición de la meta	Indicador de la meta	Medios de Verificación	Unidad de Medida	Meta programada al trimestre				Avance en los Indicadores	Presupuesto Programado al Periodo	Presupuesto Ejercido al Periodo	Porcentaje de Presupuesto Programado Ejercido
												1er.T MP	2do.T MP	3er.T MP	4to.T MP				
2	1	6	2.3.2	11	11.1	S230	Programa para crónico y enfermedades degenerativas discapacidad	Indice que mide el avance en el otorgamiento de apoyos a relativos a cuidados y enfermedades	((Entrega de apoyos economicos y en especie realizado/ Entrega de apoyos economicos y en especie programado)* 34%) + ((Servicios para personas beneficiarias y cuidadores realizado/ Servicios para personas beneficiarias y cuidadores programado)* 33%) + ((Capacitacion a personas cuidadoras y demas beneficiarios realizado/ Capacitacion a personas cuidadoras y demas beneficiarios programado)* 33%)	Link de acceso a los Informes de Avance Trimestral (IAT) para verificacion de los avances: www.iztapalapa.cdmx.gob.mx/alcaldia/fondos/2018/	Indice	75%	85%	95%	100%	93%	\$79,367,696.00	\$79,367,696.00	100.00%
2	1	3	2.7.1	10	10.2	U048	Apoyos sociales	Mide el porcentaje de las acciones realizadas	((Entregas de apoyos para habitantes/ Apoyos para habitantes programados)*100)	Link de acceso para verificacion de los avances: www.iztapalapa.cdmx.gob.mx/alcaldia/fondos/2018	Porcentaje	85%	90%	95%	100%	86%	\$198,438,633.04	\$162,782,204.60	82.03%

ELABORÓ


 LIC. JOEL BLADIMIR ESTRADA RODRÍGUEZ
 COORDINADOR DE RECURSOS FINANCIEROS
 5566862215

AUTORIZÓ


 MTR. GUILLERMO ROCHA RAMOS
 DIRECTOR GENERAL DE ADMINISTRACIÓN
 5566862215

METAS ANUALES DE LAS ACCIONES A REPORTAR

EJERCICIO FISCAL 2023

Datos de la Unidad Responsable del Gasto

Clave del Centro Gestor	02CD09	Unidad Responsable del Gasto	Alcaldía Iztapalapa
-------------------------	--------	------------------------------	---------------------

RESULTADOS

Clave del Pp	Denominación del Pp	Acción	Descripción de la meta anual
E185	Gobierno y atención ciudadana	Información sobre trámites y servicios brindada.	Se programaron 10 audiencias ciudadanas para brindar información a la población de la Alcaldía sobre trámites, servicios y programas públicos.
		Expedientes de trámites y servicios procesados.	Se estima la realización de 20,000 asesorías jurídicas para la población en los módulos de la Alcaldía.
		Recepción y Gestión de los trámites solicitados por los habitantes de la Demarcación.	Para el presente ejercicio fiscal se programó la atención de 8,500 solicitudes y trámites de la población de la Alcaldía.
E186	Seguridad en Alcallías	Patrullajes en caminos seguros de la Alcaldía realizados.	Se programaron XXXX servicios de vigilancia para el cuidado 140 caminos seguros, además de cobertura a 129 cuadrantes de la demarcación.
		Operación del sistema de video vigilancia en las colonias de mayor índice delictivo.	Se estima realizar XXX extracciones de videos derivados de denuncias en el Ministerio Público.
E187	Servicios públicos	Forestación y reforestación en la Alcaldía.	Se estima realizar XXX extracciones de videos derivados de denuncias en el Ministerio Público.
		Mantenimiento, poda y conservación de áreas verdes y espacios urbanos.	Se programó plantar 15,000 plantas para la forestación y reforestación, además de cuidado de 57,202 m2 del área natural protegida de la Alcaldía.
		Talleres y actividades de educación ambiental.	Se programaron 40 talleres y actividades de educación ambiental para la población de la Alcaldía.
		Recolección y barrido de residuos sólidos en la Alcaldía.	Se programó la recolección de 360,000 toneladas de residuos sólidos, además de 7,588 m3 de cascajo en la Alcaldía.
		Servicios y trabajos en la Alcaldía con participación ciudadana.	Se estima la intervención de la ciudadanía en xxx mantenimientos a los espacios públicos de la Alcaldía.
E188	Educación, cultura, deporte y recreación	Operación de recintos culturales.	Se programaron 60 actividades culturales en los recintos culturales de la Alcaldía.
		Talleres artísticos gratuitos impartidos.	Se programaron XXX talleres artísticos en los centros culturales de la Alcaldía.
		Espectáculos culturales masivos.	Se programaron 40 eventos culturales masivos en la Alcaldía.
		Activaciones deportivas y recreativas realizadas.	Se programaron 30 actividades deportivas y recreativas, en los centros sociales, culturales y deportivos de la Alcaldía.
E189	Servicios de salud en Alcaldías	Atención médica en consultorios de la Alcaldía.	Se estima la prestación de 50,000 consultas médicas y asesorías en nutrición en los consultorios médicos de la Alcaldía.
		Jornadas de salud y eventos de acceso gratuitos a estudios.	Se estima la prestación de 20,000 terapias de medicina alternativa en los inmuebles de la Alcaldía.
E190	Servicios de atención animal	Esterilizaciones a perros y gatos.	Se programaron 10,000 esterilizaciones mediante 450 jornadas de esterilización masiva para el correcto control de la población de animales de compañía.
		Platica de tutela responsable de animales de compañía.	Se programaron 500 platicas de tutela responsable de animales de compañía y manejo de heces para residentes de la Alcaldía.
E198	Servicios de cuidado infantil	Entrega de menús calientes para niñas y niños inscritos en los CENDI's en 2 horarios (desayuno y comida).	Se programó la alimentación de los 2,200 niños inscritos en los CENDIS de la Alcaldía, siendo un total de XXX raciones en el año.

		Servicio de educación a infantes otorgado.	Se programó la atención de los 2,200 niños inscritos en los CENDIS de la Alcaldía, otorgándoles servicios pedagógicos, médicos, odontológicos y psicológicos para su desarrollo integral.
		Mantenimiento a CENDIS.	Se programaron X mantenimientos a CENDIS de la Alcaldía para mantener sus condiciones óptimas.
F037	Turismo, empleo y fomento económico	Realización de foros, ferias y programas de empleo.	Se programaron 20 ferias del empleo, a su vez que en la Agencia de empleo "Tequicalli" se ofertarán vacantes para la población.
		Coordinación con empresarios, pequeños comercios, grupos sociales y ciudadanía para proyectos de generación de empleos.	Se programaron 20 mesas de trabajo con empresarios, pequeños comercios y grupos sociales para la materialización de proyectos y promover la generación de empleos.
		Otorgamiento de apoyos a familias y comerciantes locales.	Se programaron XXX apoyos a familias y comerciantes locales, de igual forma se coordinarán al menos 20 reuniones informativas para que empresarios, pequeños comerciantes y locatarios puedan acceder a financiamientos.
K023	Infraestructura urbana	Mantenimiento y sustitución de alumbrado público.	Se programó la instalación de 15,000 nuevas luminarias y la sustitución de 12,000 luminarias en el espacio público de la Alcaldía.
		Construcción, mantenimiento y ampliación de infraestructura.	Se programaron 35 mantenimientos a inmuebles de la Alcaldía, los cuales corresponden a 15 mantenimientos menores y 20 mayores. A su vez, se tiene programado la reparación de 5,000 m2 de banquetas y 30,000 de la carpeta asfáltica de la Alcaldía.
K026	Infraestructura de agua potable en Alcaldías	Mantenimiento y sustitución de la red secundaria de agua potable.	Se programó la sustitución de 10,500 metros lineales de la red secundaria de agua potable, así mismo se dará mantenimiento preventivo y correctivo a 319,430 metros lineales de la misma red.
		Distribución de agua a través de pipas	Se estima la distribución de 553,729 m3 de agua potable a través de pipas.
K027	Infraestructura de drenaje, alcantarillado y saneamiento en Alcaldías	Sustitución y mantenimiento del sistema de drenaje de la Alcaldía.	Se dará atención a 2,17,869 ml de la red secundaria de drenaje de la Alcaldía, misma que corresponde a 10,500 ml de sustitución y 207,869 ml de mantenimiento de dicha red para su correcto funcionamiento.
M001	Actividades de apoyo administrativo	Recursos materiales, tecnológicos y de infraestructura adquiridos.	Se programó XXX adquisiciones de recursos materiales, tecnológicos y de infraestructura.
M002	Provisiones para contingencias	Seguimiento y pago de los laudos de la Alcaldía.	Se estima dar cumplimiento a XXX laudos seguidos y pagados de la Alcaldía.
N001	Cumplimiento de los programas de protección civil	Inspecciones y dictámenes a hogares y establecimientos.	Se estima realizar 1,200 inspecciones en materia de protección civil y además 2,000 inspecciones de riesgo en inmuebles.
		Capacitaciones y simulacros en materia de protección civil.	Se programaron 700 capacitaciones en materia de protección civil, además de llevar a cabo 180 simulacros en inmuebles de la Alcaldía.
		Atención a personas en caso de emergencia.	Se estima la atención de al menos de 2,500 emergencias generadas en la Alcaldía, a su vez se espera dar 20,000 atenciones prehospititarias.
R002	Presupuesto participativo	Ejecución de los Proyectos de la Consulta Ciudadana Sobre Presupuesto Participativo.	Se llevarán a cabo los XXX proyectos que la ciudadanía elija ejecutar a través del presupuesto participativo para la mejora de su comunidad.
S229	Apoyo para el desarrollo integral de la mujer	Convocar a las mujeres de 30 años o más, residentes de la demarcación que encuentren en rezago educativo.	Se programaron x convocatorias para mujeres de 30 años o más que se encuentren en rezago educativo para la inclusión al programa social.
		Proporcionar una transferencia monetaria.	Para el presente ejercicio fiscal se programó la entrega de 2,000 apoyos económicos a mujeres con rezago educativo, mismos que corresponden a 100 apoyos para alfabetización, 300 para nivel primaria, 400 para nivel secundaria y 1,200 para nivel bachillerato o universitario.
		Talleres de vida.	Se programaron XX talleres de adquisición de habilidades y herramientas cognitivas, emocionales, interculturales, de inclusión y diversidad sexual para mujeres que desean complementar sus estudios.
S230	Programa para enfermedades crónico degenerativas y discapacidad	Entrega de apoyos económicos y en especie.	De enero a diciembre de 2023 se programó la entrega de 2,000 apoyos económicos a personas cuidadoras de personas con discapacidad permanente y/o adultos mayores residentes en la Alcaldía.
		Servicios para personas beneficiarias y cuidadores.	Se programó la prestación de xxx servicios de salud, culturales y de espacio para personas cuidadoras, personas con discapacidad permanente y/o adultos mayores para mejorar su calidad de vida.
		Capacitación a personas cuidadoras y demás beneficiarios.	Se programaron XXX capacitaciones para personas cuidadoras de personas con discapacidad permanente y/o adultos mayores para la mejora de sus habilidades de cuidado.
U048	Apoyos sociales	Acciones sociales encaminadas a mejorar las condiciones de vida de los habitantes de la Alcaldía, teniendo principalmente problemas educativos, eventos desafortunados, apoyo a víctimas.	Se programó la entrega de XXX apoyos económicos y en especie a población de la Alcaldía que así lo requiera, atendiendo principalmente problemas educativos, eventos desafortunados y apoyo a víctimas.



M001	Actividades de apoyo administrativo	Recursos materiales, tecnológicos y de infraestructura adquiridos.	Se realizaron 100% de adquisiciones de recursos materiales, insumos y suministros, tecnológicos y de infraestructura.	1,835,486	1,835,486	100%	100%
M002	Provisiones para contingencias	Seguimiento y pago de los laudos de la Alcaldía.	Se dio cumplimiento a 24 laudos emitidos de la Alcaldía.	N/A	24	100%	80%
N001	Cumplimiento de los programas de protección civil	Inspecciones y dictámenes a hogares y establecimientos.	Se realizaron 2,257 inspecciones en materia de protección civil y riesgo en inmuebles, las cuales corresponden a 794 de protección civil y 1,463 de riesgo en inmuebles.	20,480	20,480	100%	100%
		Capacitaciones y simulacros en materia de protección civil.	Se llevaron a cabo 1,226 capacitaciones en materia de protección civil y 115 simulacros en inmuebles.	12,500	12,500	100%	100%
		Atención a personas en caso de emergencia.	Se realizó la atención de 2,639 emergencias y 18,166 atenciones prehospititarias generadas en la Alcaldía.	22,500	27,263	100%	100%
R002	Presupuesto participativo	Ejecución de los Proyectos de la Consulta Ciudadana Sobre Presupuesto Participativo.	Se realizó la ejecución de 295 proyectos que la ciudadanía eligió para el presupuesto participativo.	1,835,486	1,835,486	100%	100%
S229	Apoyo para el desarrollo integral de la mujer	Convocar a las mujeres de 30 años o más, residentes de la demarcación que encuentren en rezago educativo.	Se llevaron a cabo 1 convocatoria para mujeres de 30 años o más que se encuentren en rezago educativo.	1,938	1,938	100%	100%
		Proporcionar una transferencia monetaria.	Se realizó la entrega de 2,000 apoyos económicos a mujeres con rezago educativo, mismos que corresponden a 38 apoyos para alfabetización, 300 para nivel primaria, 400 para nivel secundaria y 1,200 para nivel bachillerato o universitario.	1,938	1,938	100%	100%
		Talleres de vida.	Se realizaron 1,371 talleres de adquisición de habilidades y herramientas cognitivas, emocionales, interculturales, de inclusión y diversidad sexual para mujeres.	2,000	1,938	100%	100%
S230	Programa para enfermedades crónico degenerativas y discapacidad	Entrega de apoyos económicos y en especie.	Se realizó la entrega de 2,000 apoyos económicos a personas cuidadoras de personas con discapacidad permanente y/o adultos mayores.	2,000	2,000	100%	100%
		Servicios para personas beneficiarias y cuidadores.	Se llevaron a cabo 12 servicios de salud, culturales y de esparcimiento para personas cuidadoras, personas con discapacidad permanente y/o adultos mayores, mismas que corresponden a 6 servicios de salud, 4 a servicios culturales y 2 servicios de esparcimiento.	2,000	2,000	100%	100%
		Capacitación a personas cuidadoras y demás beneficiarios.	Se realizaron 16 capacitaciones para personas cuidadoras de personas con discapacidad permanente y/o adultos mayores, beneficiando a 2,000 personas.	2,000	2,000	100%	80%
U048	Apoyos sociales	Acciones sociales encaminadas a mejorar las condiciones de vida de los habitantes de la Alcaldía, tendiendo principalmente problemas educativos, eventos desafortunados, apoyo a víctimas.	Se realizó la entrega de 17 apoyos a la población de la Alcaldía en atención principalmente a problemas educativos, eventos desafortunados y apoyo a víctimas, los cuales corresponden a 13 apoyos monetarios y 4 apoyos en especie.	3,500	3,500	100%	85%
Medio de Verificación			http://www.iztapalapa.cdmx.gob.mx/alcaldia/fondos/2018/index.php				

ELABORÓ

LIC. JOEL BLADIMIR ESTRADA RODRÍGUEZ
COORDINADOR DE RECURSOS FINANCIEROS

5556862215

AUTORIZÓ

MTRO. GUILLERMO ROCHA RAMOS
DIRECTOR GENERAL DE ADMINISTRACIÓN

5556862215